

調解業務

中華民國110年

概況分析

臺中市

后里區



臺中市后里區公所

會計室編印

中華民國 111年6月出版

目 錄

壹、前言.....	1
貳、本區調解委員會的功能.....	2
參、調解委員會的優點	2
肆、調解的效力.....	2
伍、辦理調解案件流程	2
陸、辦理調解業務概況.....	5
一、調解委員人數	5
二、調解委員組成情形	5
三、調解業務—辦理 110 年調解案件分析	8
四、按調解業務別分.....	11
五、按調解成立別分.....	13
六、按調解方式別分.....	17
七、按臺中市行政區域別分.....	18
柒、結論與建議.....	19
捌、統計表.....	21
玖、參考資料.....	26

壹、前言

本區依據：「鄉鎮市調解條例」設置調解委員會，由調解委員會辦理調解業務，服務本區居民。

調解是指藉由第三者（即調解委員）的參與，居間斡旋，經由溝通協調的程序，衡量事理之平，促使發生糾紛的雙方當事人相互退讓，依法合意達成共識，以達解決紛爭的一種制度。

調解委員扮演和事佬的角色，在當事人間已發生的爭執中，藉著個人的社會經驗及中立的第三者立場，居間溝通協調，勸諭當事人化解歧見，相互讓步，以促成糾紛的解決。

調解委員和法官、律師或心理輔導員所扮演的角色不同，調解委員在調解程序裡，必須保持客觀中立，既不偏袒任何一方，不能也不會為任何一方代作決定，調解會的調解是具法律的層次，是依據「鄉鎮市調解條例」制定調解會的組織及調解程序的實質運作，調解成立須經法院核定產生的效力，希望經由調解的過程，達到解決紛爭，兼以疏減法院的訟源及促進地方的和諧。

各鄉鎮市區公所依據「鄉鎮市調解條例」應設置調解委員會，免費為民眾調解關於民事及刑事上告訴乃論之糾紛案件，調解一經成立，經送管轄法院核定後，其效力等同法院判決。

萬一當事人仍不依調解的內容來履行應盡的義務時，有權利的一方就可以拿法院核定的調解書作為「執行名義」，透過地方法院所設置的民事執行處聲請強制執行。

本區調解委員會受理之調解事項如下：

一、民事事件。

二、告訴乃論之刑事事件。

本文係將本區近年來辦理調解業務之基本概況予以簡要分析，期能擬訂相關政策，以作為服務居民的參考。

貳、本區調解委員會的功能

本區於公所內設有調解委員會，調解委員均由地方上具有法律或其他專業知識及信望素孚之公正人士擔任，**免費提供民眾聲請調解民事事件**：例如債權債務之清償、房地產買賣、租賃、無權占有、扶養、繼承、商事買賣、消費者債務清理及其他有關民事事件；及告訴乃論之刑事事件：例如妨害婚姻家庭、妨害自由名譽、妨害信用及祕密、傷害、毀損、親屬間財產犯罪、交通事故及其他告訴乃論之刑事事件。

參、調解委員會的優點

調解的好處很多，方便、省時、省力、省錢、有效又不傷和氣。

肆、調解的效力

一、調解成立經法院核定後，當事人就該事件不得再行起訴、告訴或自訴，即經法院核定之民事調解，與民事確定判決有同一的效力。

二、民事事件已繫屬於法院，在判決確定前，調解成立，並經法院核定者，訴訟終結。原告得於送達法院核定調解書之日起三個月內，向法院聲請退還已繳裁判費三分之二；經法院核定之刑事調解，以給付金錢或其他代替物或有價證券之一定數量為標的者，其調解書得為執行名義。

三、告訴乃論之刑事事件於偵查中或第一審法院辯論終結前，調解成立，並於調解書上記載當事人同意撤回意旨，經法院核定者，視為於調解成立時撤回告訴或自訴。

伍、辦理調解案件流程

(一)提出聲請

由當事人向鄉、鎮、市、區公所調解委員會以書面或言詞提出聲請調解；言詞聲請者，應製作筆錄，書面聲請者，應按他造人數提出繕本。

(二)受理

依據「鄉鎮市調解條例」及相關法令規定，審查調解聲請書內容是否符合規定並予辦理。

(三)書面通知雙方當事人

調解委員會接受聲請後，即決定調解期日，通知雙方當事人到場，並將聲請書狀或言詞聲請筆錄之繕本一併送達於他造。

(四)調解

1. 由調解委員於當地鄉、鎮、市、區公所或其他適當之處所行之，調解程序、不公開之。但當事人另有約定者，不在此限。

2. 調解結果可分為調解成立與調解不成立二種。

(五)繼續調解

1. 當事人於調解期日無正當理由不到場者，原則上視為調解不成立。

2. 雙方當事人經過調解程序，因無法達成協議而調解不成立。

3. 如果當事人有正當理由或調解委員會認為有成立調解之望者，得再另訂調解期日繼續調解。

(六)不成立證明書

調解不成立者當事人得聲請調解委員會給與調解不成立之證明書。

(七)轉報

1. 調解成立時，調解委員會應作成調解筆錄（即調解書），當事人於認可各項記載與事實無誤後，應簽名蓋章於其上。

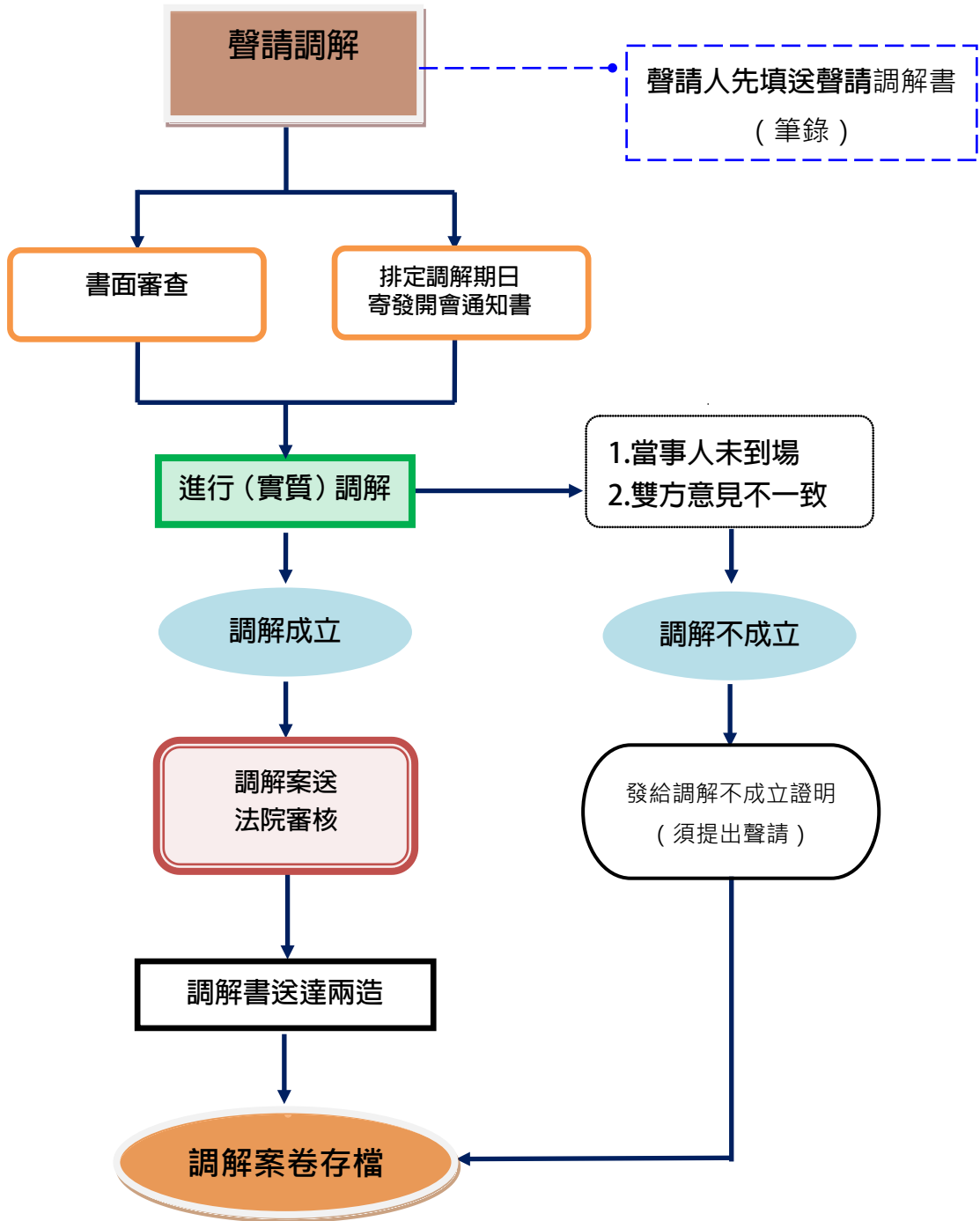
2. 依規定調解委員會應於調解成立之日起三日內報知鄉、鎮、市、區公所。

(八)審核

鄉、鎮、市、區公所對於所有調解成立事件，均應於調解成立之日起十日內，不待當事人請求，一律依權責將調解書送請管轄法院審核。

(九)調解案件一經法院核定成立，調解案件始視為調解成立。

§ 調解流程圖



資料來源：本所民政課。

陸、辦理調解業務概況

本區110年度辦理調解業務概況分述如下：

一、調解委員人數(詳表 2)

本區調解委員由區長遴選轄內具有法律或其他專業知識及信望素孚之公正人士，經管轄地方法院及地方檢察署共同審查，遴選符合資格之規定名額，並報直轄市政府備查(同意)後聘任之。

110 年底調解委員計有 11 人，與上年底相同；110 年平均每萬人口調解委員人數為 2.04 人。

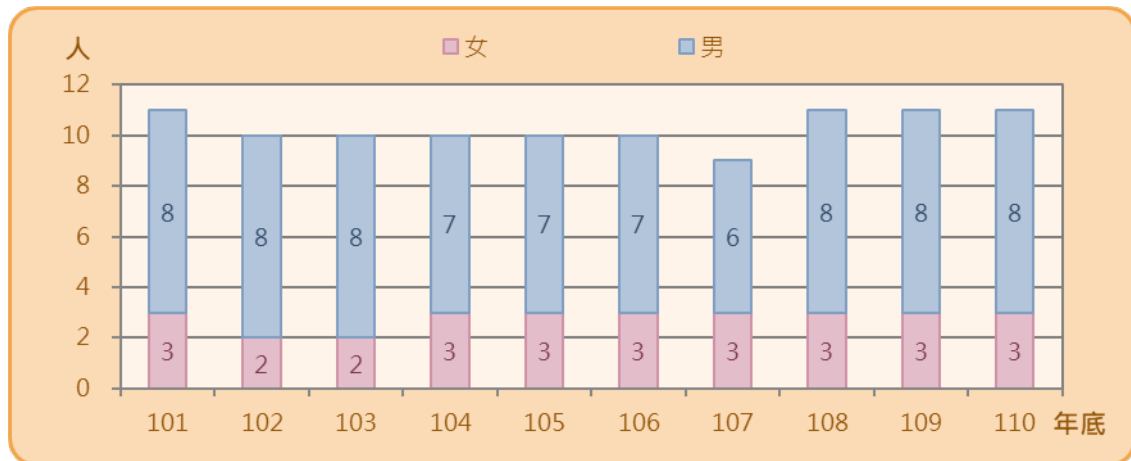
二、調解委員組成情形(詳表 1)

(一) 按性別分：

本區 110 年底調解委員男性有 8 人占 72.73%，女性之 3 人占 27.27%，與上年底相同。

自 101 年底起，近 10 年來本區調解委員會委員男性人數所占比率平均維持在 60%以上(如圖 1)。

圖 1 臺中市后里區近年調解委員會組織概況
-按性別分

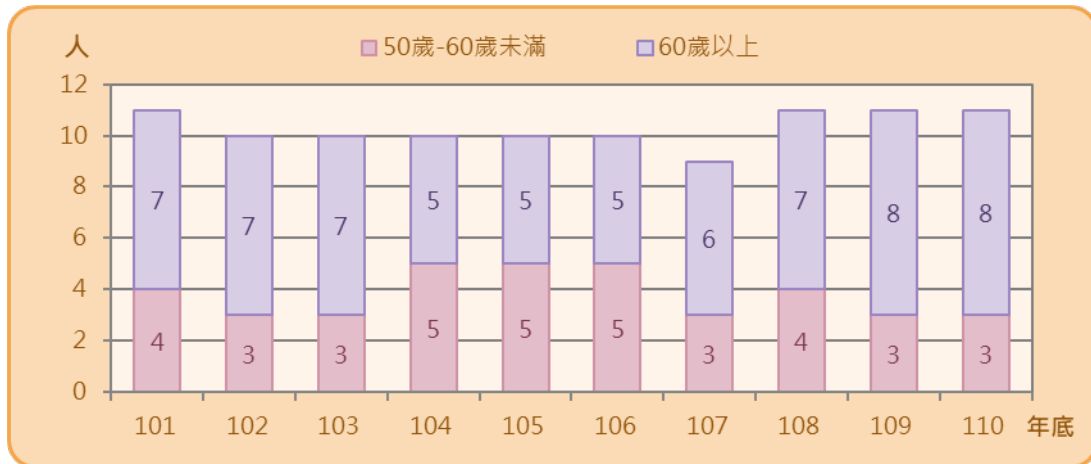


資料來源：本所民政課。

(二) 按年齡別分：

本區 110 年底調解委員年齡 60 歲以上者 8 人，占 72.73%，50-60 歲未滿者 3 人，占 27.27%，與上年底相同(如圖 2)。

圖 2 臺中市后里區
近年調解委員會組織概況-按年齡分

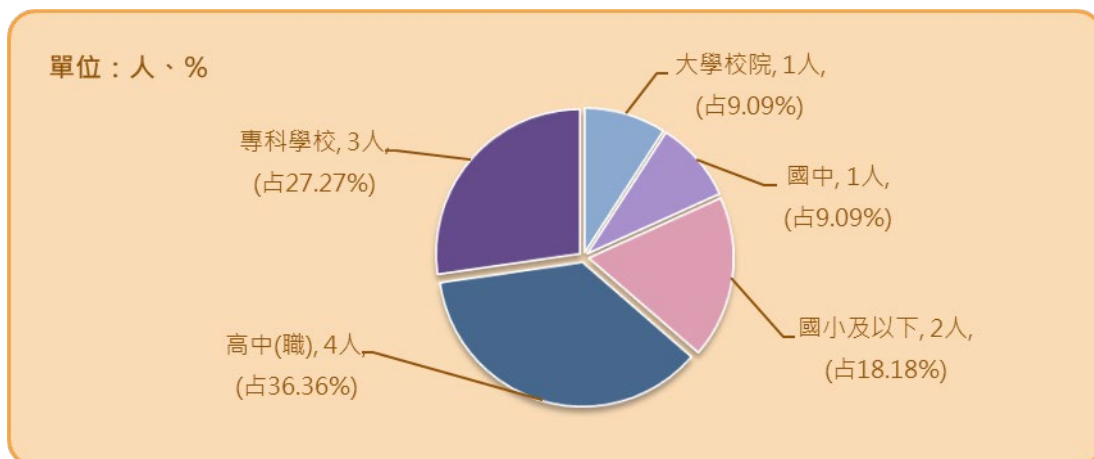


資料來源：本所民政課。

(三) 按教育程度別分：

本區 110 年底調解委員教育程度高中(職)4 人占 36.36%最多，專科學校者 3 人占 27.27%次之，國小及以下 2 人占 18.18%，國中及大學校院者均為 1 人各占 9.09%(如圖 3)。(附註：因四捨五入致細項加總不為 100%)

圖 3 后里區 110 年底調解委員會組織概
- 按教育程度別分



資料來源：本所民政課。

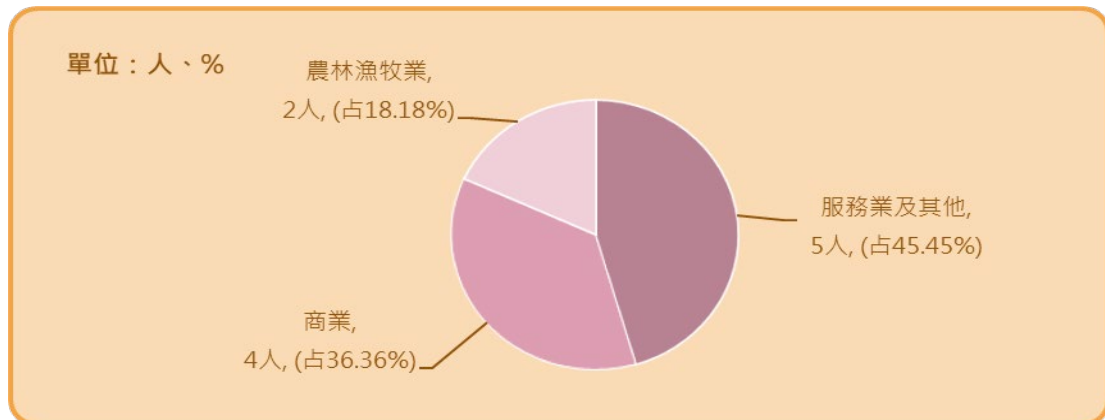
附註：因四捨五入加總致細項加總不為 100%。

(四) 按委員行業別分：

本區 110 年底調解委員所從事行業別：服務業及其他者 5 人占 45.45%，商業者 4 人占 36.36%，農林漁牧業者 2 人占 18.18%(如圖 4)。(附

註：因四捨五入致細項加總不為 100%)

圖 4 后里區 110 年底
調解委員會組織概況-按委員行業別分



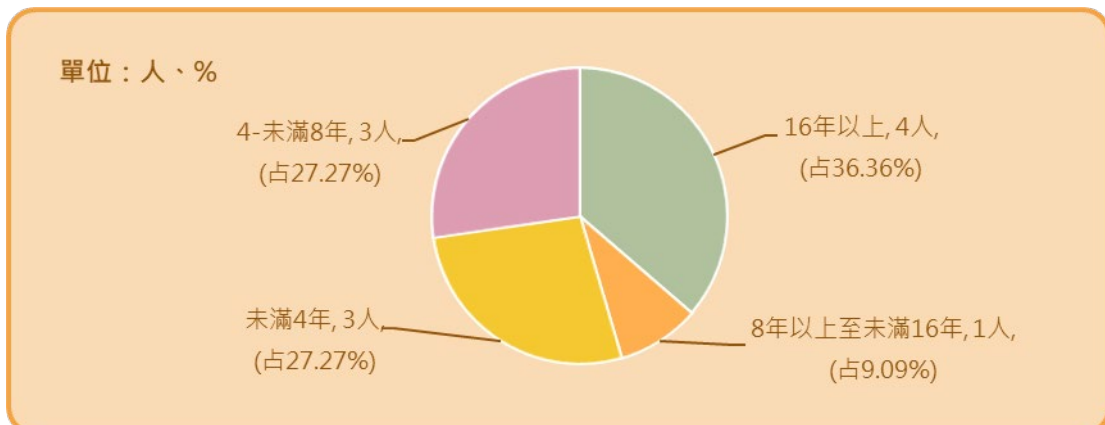
資料來源：本所民政課。

附註：因四捨五入加總致細項加總不為 100%。

(五) 按委員年資別分：

本區 110 年底調解委員年資 16 年以上者 4 人占 36.36%最多，未滿 4 年者及 4-未滿 8 年者均為 3 人各占 27.27%次之，8-未滿 16 年者 1 人占 9.09% 最少(如圖 5)。(附註：因四捨五入致細項加總不為 100%)

圖 5 后里區 110 年底
調解委員會組織概況-按委員年資別分



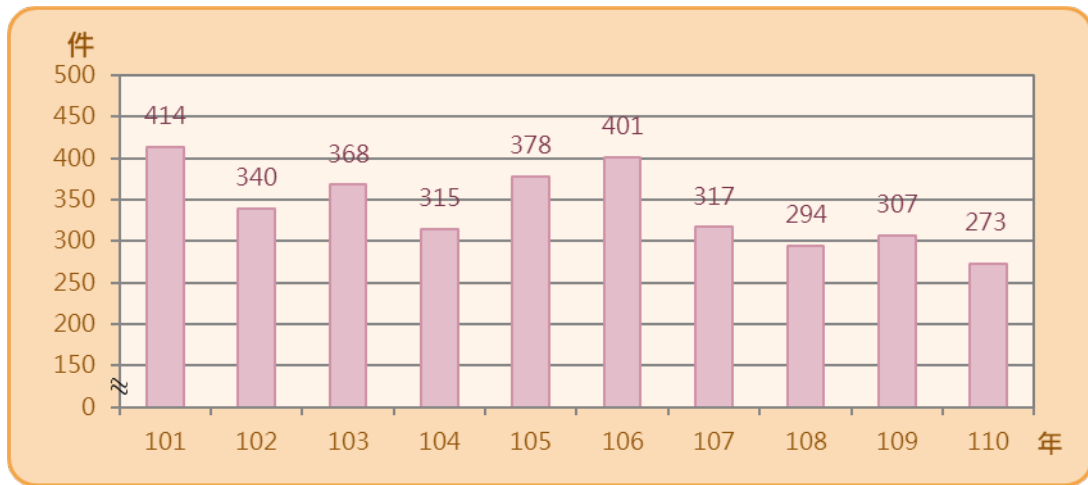
資料來源：本所民政課。

附註：因四捨五入加總致細項加總不為 100%。

三、調解業務--辦理 110 年調解案件分析(詳表 2、表 3、表 4)

110 年本區辦理調解業務總計結案 273 件，較上年減少 34 件(-11.07%)，主要係刑事結案件數較上年減少 41 件(-16.02%)，民事結案件數較上年增加 7 件(13.73%)(如圖 6)。

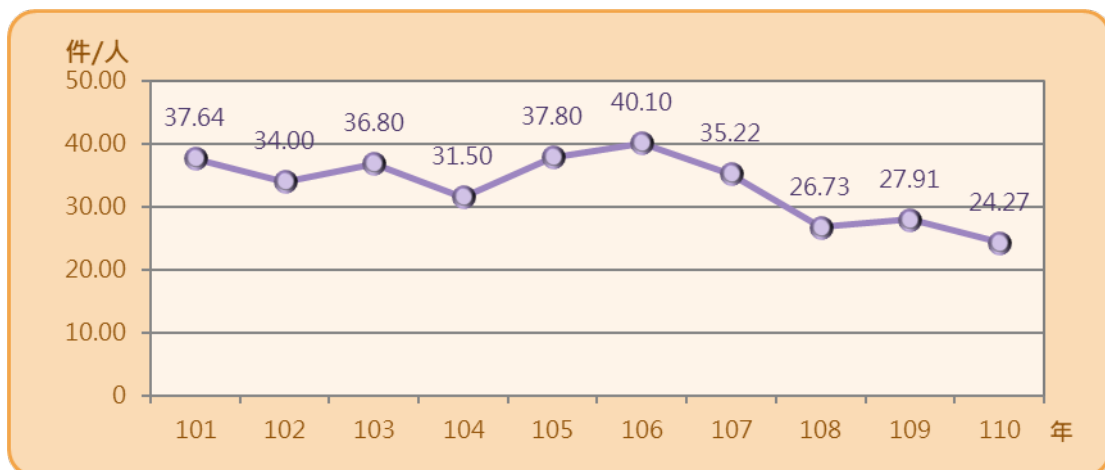
圖 6 臺中市后里區近年辦理調解案件概況
- 結案件數



資料來源：本所民政課。

(一)110年本區平均每位調解委員調解件數為24.27件，較上年減少3.64件(-13.04%)。近年來本區平均每位調解委員調解件數由101年至110年減少13.37件(-35.52%)(如圖7)。

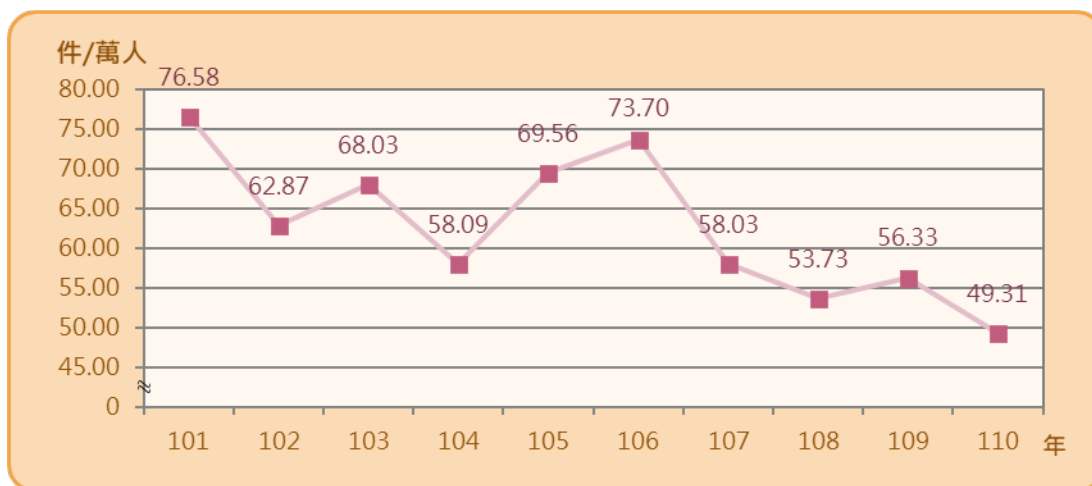
圖 7 臺中市后里區近年辦理調解案件概況
- 平均每位調解委員調解件數



資料來源：本所民政課。

(二)110年本區平均每萬人口聲請調解件數為49.31件，較上年平均每萬人口聲請調解件數減少7.02件(-12.46%)。近年來本區平均每萬人口聲請調解件數由101年至110年減少27.27件(-35.61%)(如圖8)。

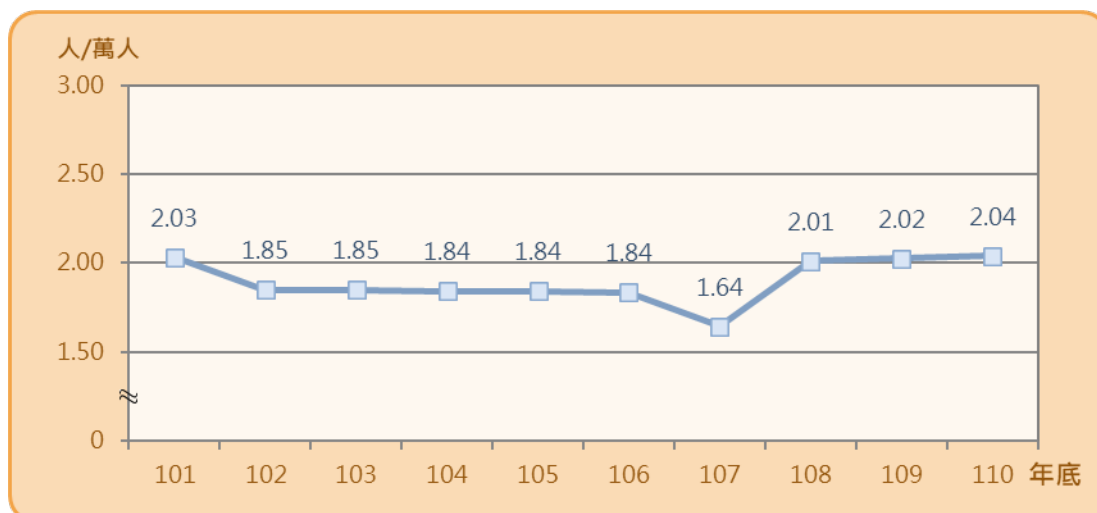
圖 8 臺中市后里區近年辦理調解案件概況
- 平均每萬人口聲請調解件數



資料來源：本所民政課。

(三)110年底本區平均每萬人口調解委員數為2.04人，較臺中市平均每萬人口調解委員數多0.82人(67.21%)。近年來本區平均每萬人口調解委員數由101年底至110年底增加0.01人(0.49%)(如圖9)。

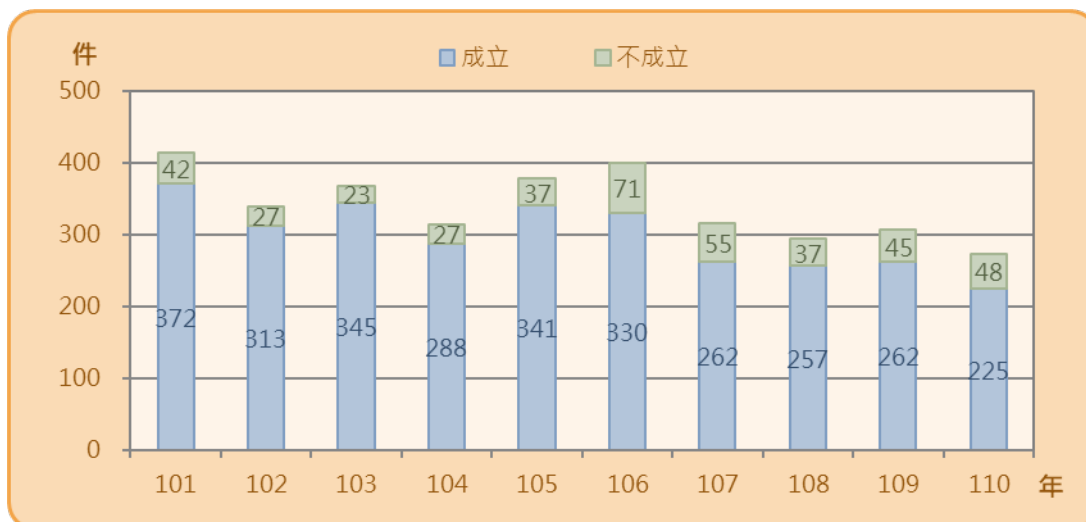
圖 9 臺中市后里區近年辦理調解案件概況
- 平均每萬人口調解委員數



資料來源：本所民政課。

(四)110年本區辦理調解業務總計結案件數有273件，成立案件有225件，占82.42%，成立案件較上年減少37件(-14.12%)。成立案件數相較101年減少147件(-39.52%)(如圖10)。

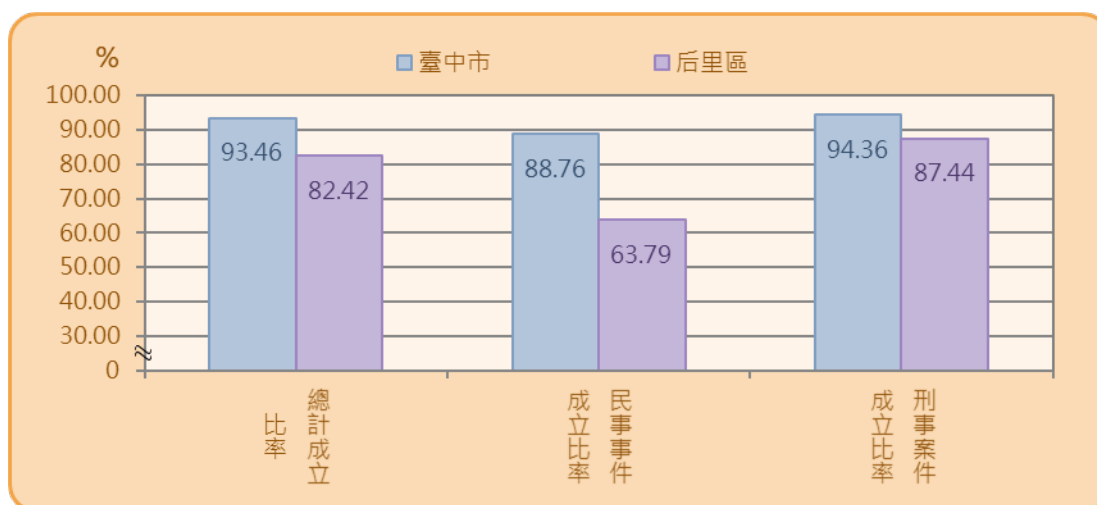
圖 10 臺中市后里區近年辦理調解業務總計結案件數



資料來源：本所民政課。

(五) 110年本區辦理調解業務總計結案件成立比率82.42%，較臺中市低11.04百分點(如圖11)。

圖 11 臺中市與后里區110年辦理調解業務概況比較

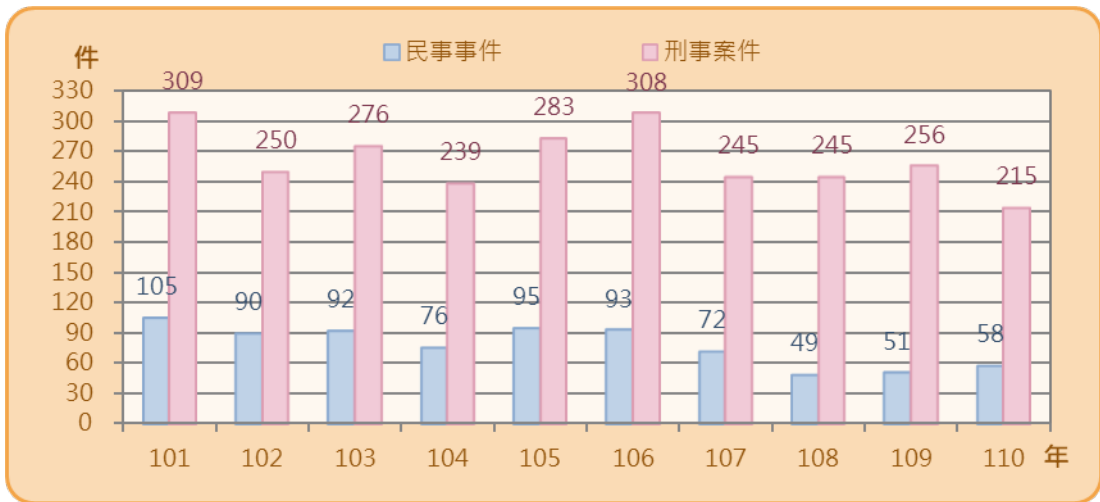


資料來源：臺中市政府法制局。

四、按調解業務別分(詳表 5、表 6 及表 7)

110年調解業務結案件數中，民事調解結案件數為58件，占總結案件數21.25%，相較101年減少47件(-44.76%)；刑事調解結案件數為215件，占總結案件數78.75%，相較101年減少94件(-30.42%)(如圖12)。

圖 12 臺中市后里區近年辦理調解業務概況 - 按民事、刑事結案類別分

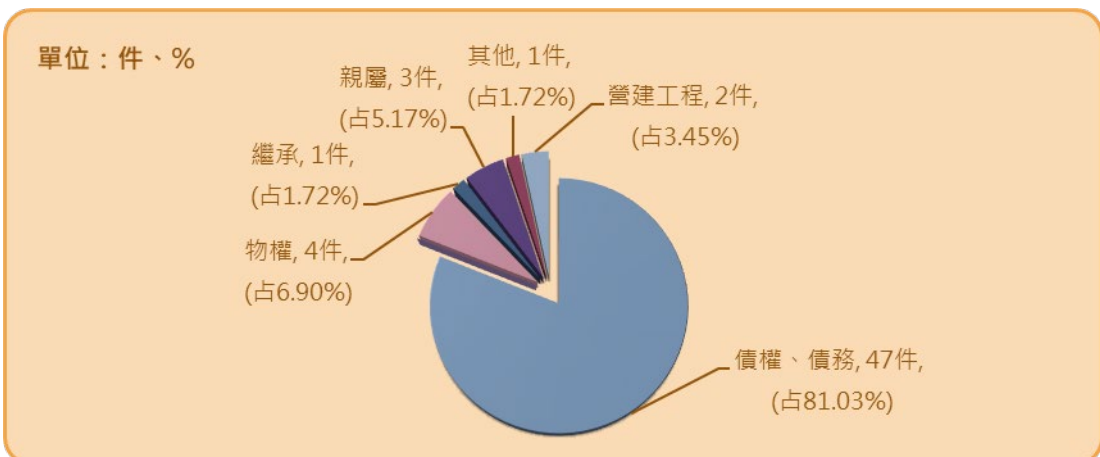


資料來源：本所民政課。

(一) 民事

110年民事調解結案件數中，債權、債務有47件占81.03%，物權4件占6.90%，親屬3件占5.17%，營建工程2件占3.45%，繼承及其他均為1件，各占1.72%(如圖13)。(附註：因四捨五入致細項加總不為100%)

圖 13 后里區 110 年辦理調解業務概況 - 民事事件



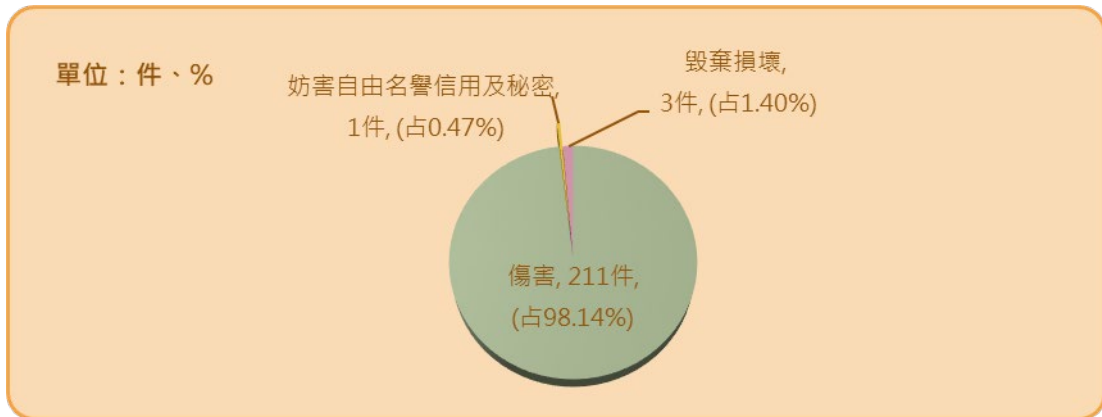
資料來源：本所民政課。

附註：因四捨五入致細項加總不為 100%。

(二) 刑事

110年刑事調解結案件數中，以傷害211件，占98.14%，妨害自由名譽信用及秘密1件，占0.47%，毀棄損壞3件，占1.40%。(如圖14)。(附註：因四捨五入致細項加總不為100%)

圖 14 后里區 110 年
辦理調解業務概況-刑事案件



資料來源：本所民政課。

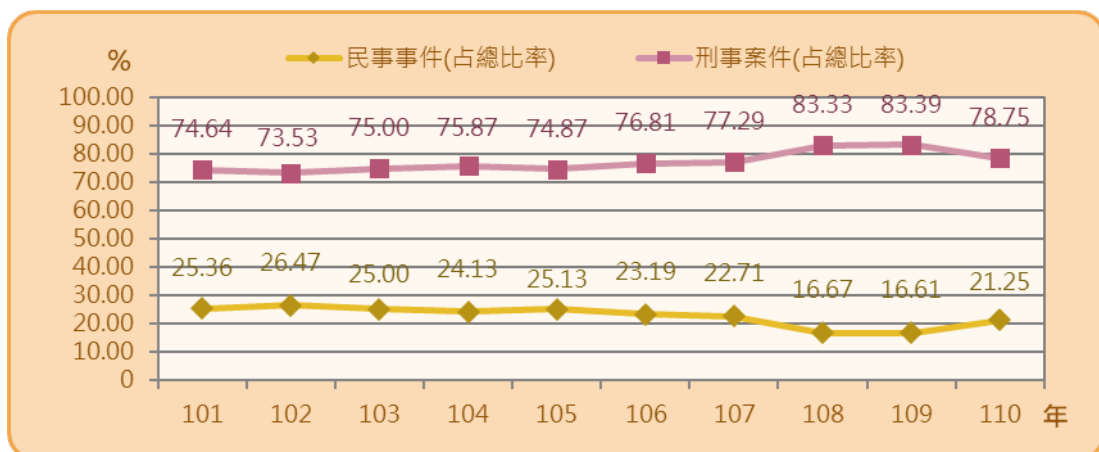
附註：因四捨五入致細項加總不為 100%。

(三)近年為疏減訟源，法院將簡易案件交由鄉鎮市調解委員會辦理調解等原因，故刑事案件比民事事件多。

本區民事案件占總結案件比率110年為21.25%，較101年減少4.11個百分點。

刑事案件所占比率110年為78.75%，較101年增加4.11個百分點(如圖15)。

圖 15 臺中市后里區近年辦理調解業務概況
- 民事、刑事結案件數比率

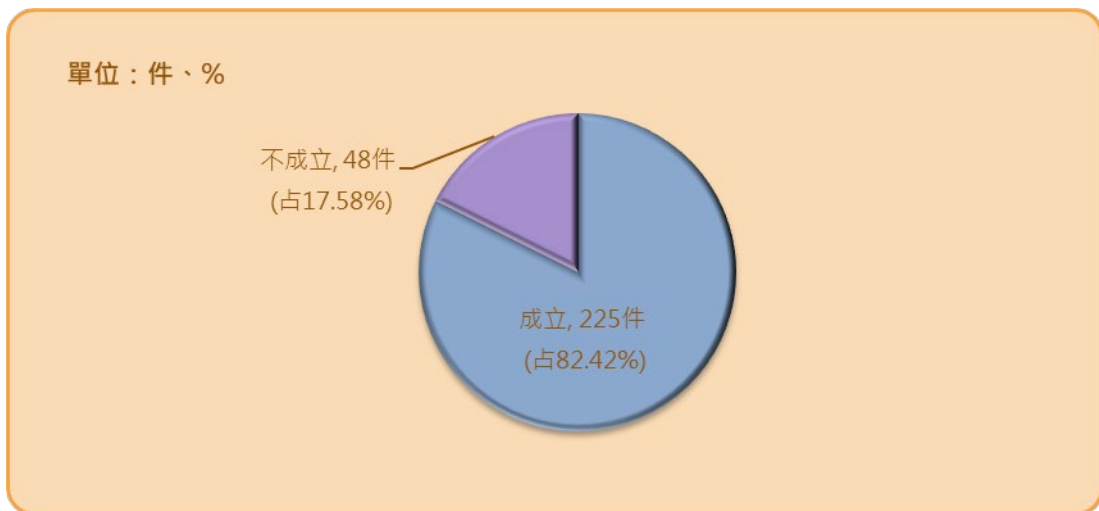


資料來源：本所民政課。

五、按調解成立別分(詳表6、表7、表8)

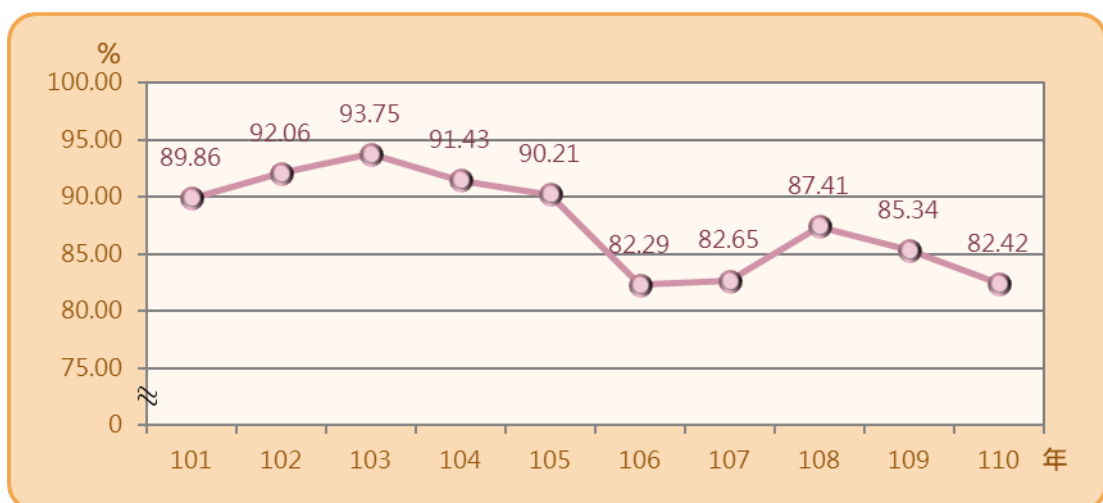
(一) 110年調解成立者225件，調解不成立者48件，調解成立比率為82.42%，較上年度減少2.92個百分點(如圖16、圖17)。

圖 16 后里區 110 年
辦理調解業務概況-按成立別分



資料來源：本所民政課。

圖 17 臺中市后里區近年辦理調解業務概況
- 結案事件調解成立比率

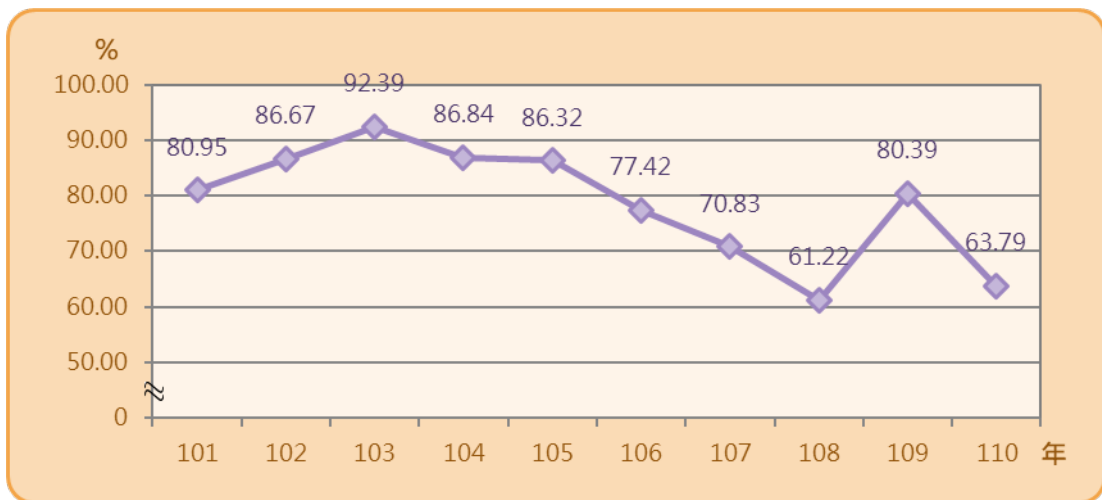


資料來源：本所民政課。

(二) 民事調解成立者37件，調解成立比率為63.79%，較上年度減少16.60個百分點(如圖18)。

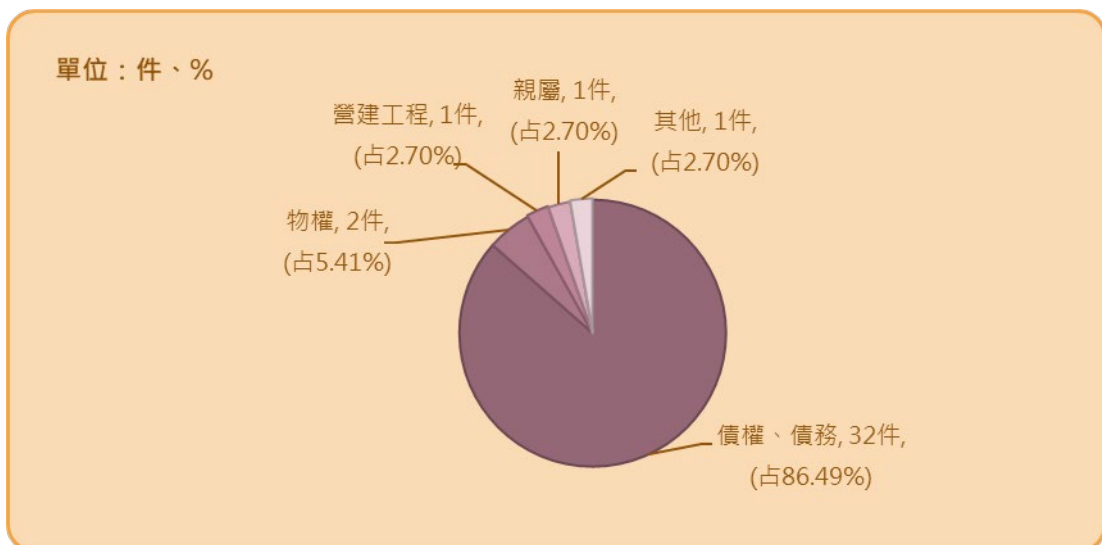
民事調解成立案件中，以債權、債務案件數32件(占86.49%)最多(如圖19)。

圖 18 臺中市后里區近年辦理調解業務概況
- 民事成立比率



資料來源：本所民政課。

圖 19. 后里區 110 年辦理調解業務概況
- 民事事件成立別

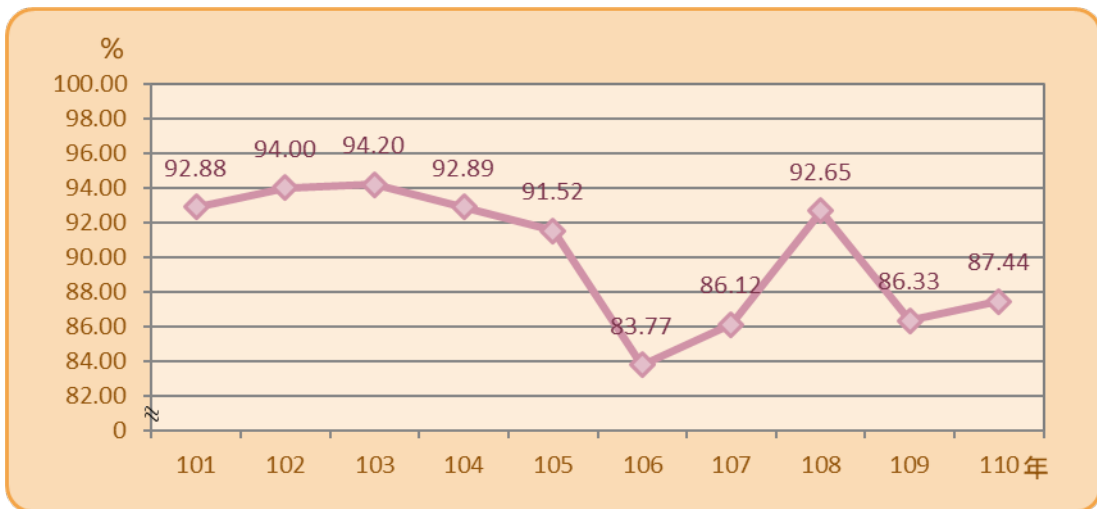


資料來源：本所民政課。

(三) 刑事事件調解成立者188件，調解不成立者27件，調解成立比率為87.44%，較上年度增加1.11個百分點(如圖20)。

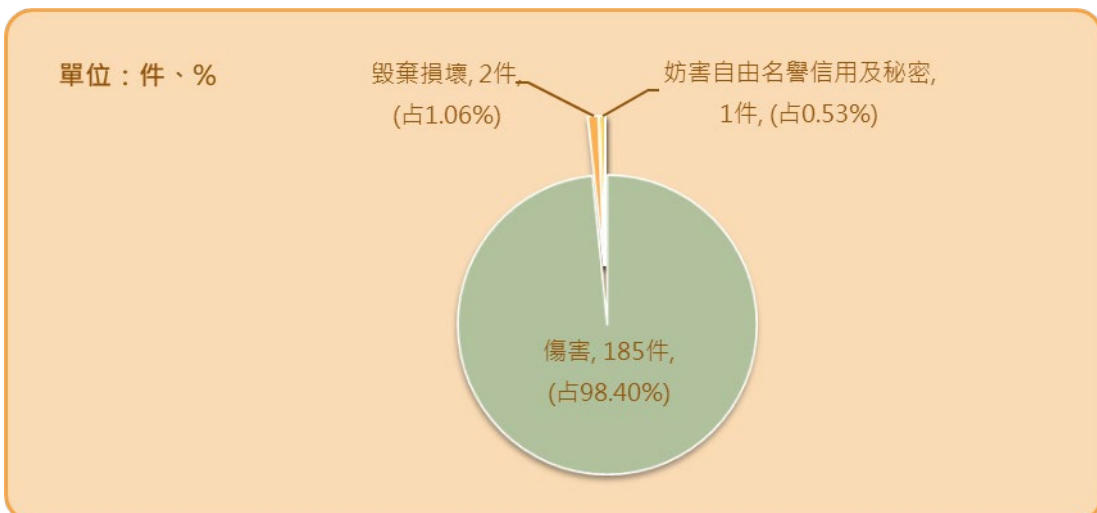
刑事調解成立案件中，以傷害案件為185件(占98.40%)最多(如圖21)

圖 20 臺中市后里區近年辦理調解業務概況
- 刑事成立比率



資料來源：本所民政課。

圖 21 后里區 110 年辦理調解業務概況
- 刑事事件成立別



資料來源：本所民政課。

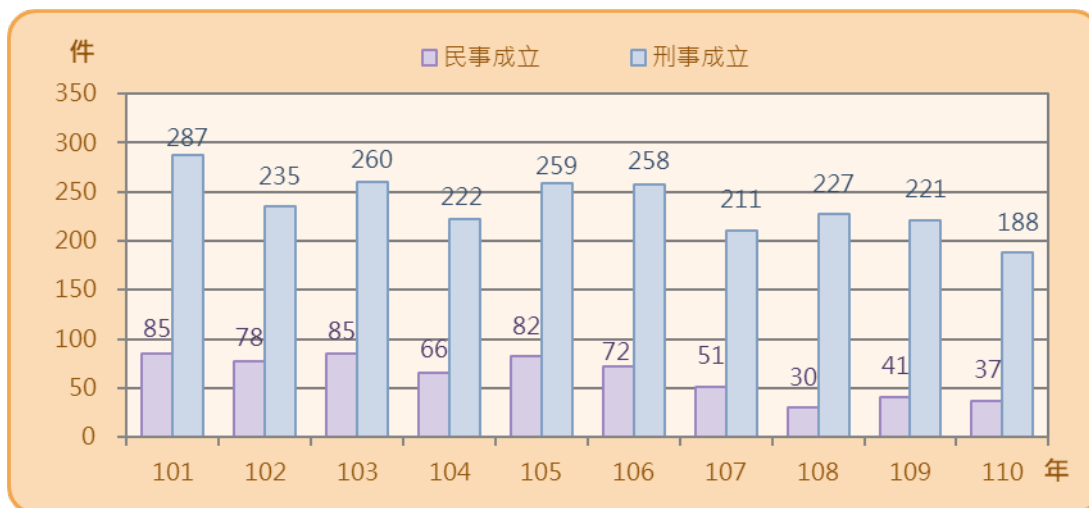
附註：因四捨五入致細項加總不為 100%。

(四) 從近年資料觀察，刑事調解成立案件數及比率均較民事事件為高。

1. 依成立件數觀之：

近年來本區刑事案件調解成立案件數較民事事件為多。刑事成立案件數由101年287件減少至今年188件，民事成立案件數由101年85件減少至今年37件(如圖22)。

圖 22 臺中市后里區近年辦理調解業務概況
- 民事、刑事成立件數

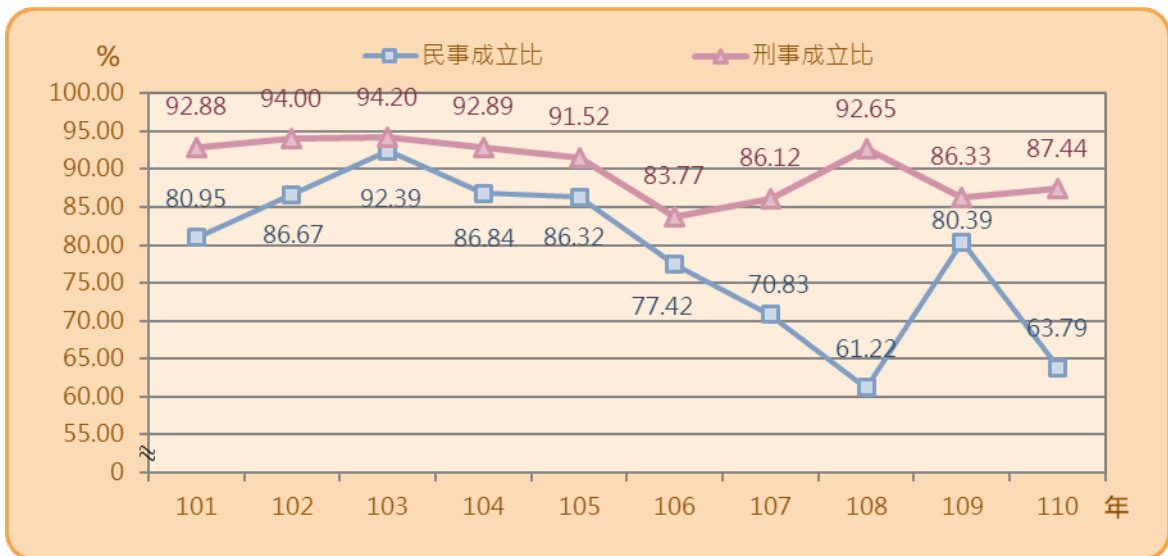


資料來源：本所民政課。

2. 依成立比率觀之：

本區刑事調解案件成立比率大多較民事案件為高，民事案件成立件數占民事結案件數比率由101年80.95%減少至今年63.79%，成立比率起伏變化較大；刑事案件調解成立件數占刑事結案件數比率由101年92.88%減少至今年87.44%，今年刑事成立比率較民事成立比率為高(如圖23)。

圖 23 臺中市后里區近年辦理調解業務概況
- 民事、刑事成立比



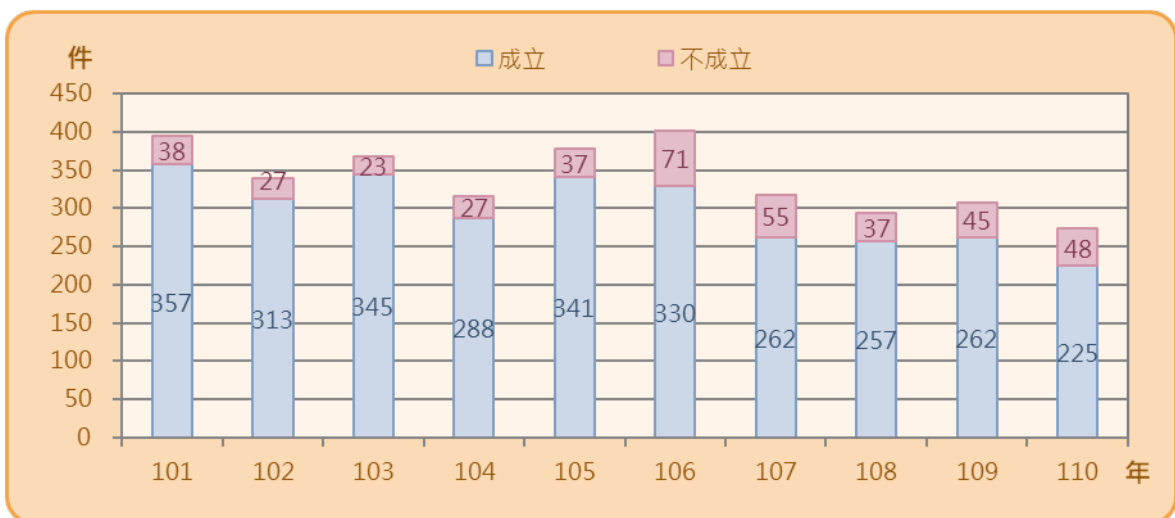
資料來源：本所民政課。

六、按調解方式別分(詳表9)

調解委員會調解時，應有調解委員三人以上出席。但經兩造當事人之同意，得由調解委員一人逕行調解。

110年調解案件，有273件是由委員獨任調解，而調解成立比率為82.42%(如圖24)。

圖 24 臺中市后里區近年辦理調解業務概況
- 委員獨任調解

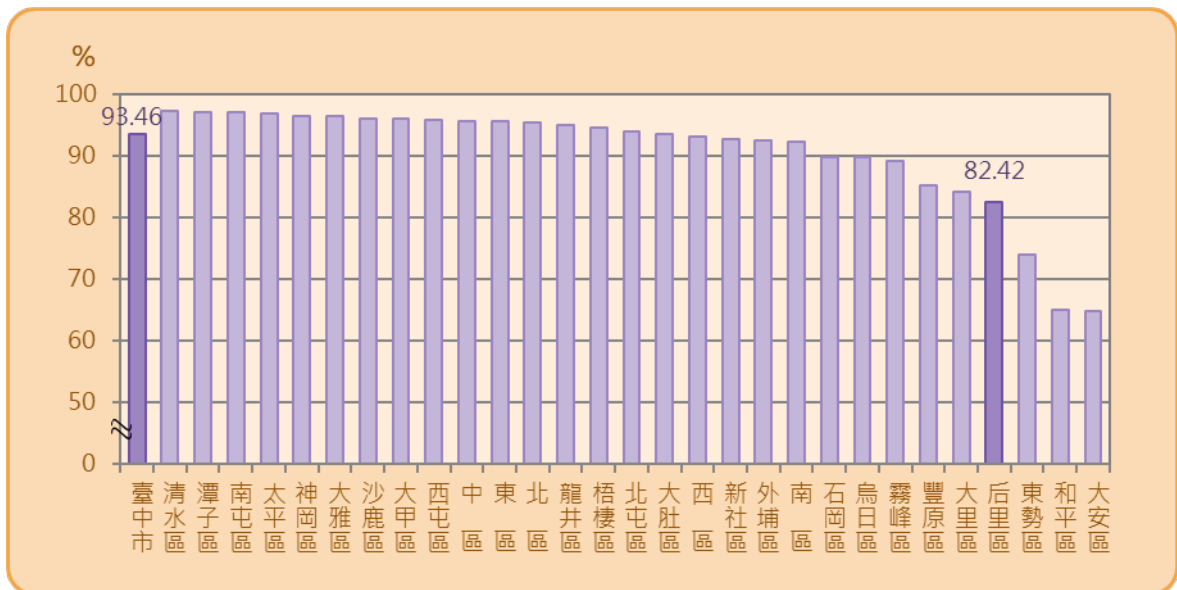


資料來源：本所民政課。

七、按臺中市行政區域別分(詳表3、表4)

110年本市調解總結案件數以西屯區2,062件最多，北屯區1,620件次之，太平區1,387件居第三，本區以273件居第23位；調解成立比率則以清水區97.19%最高，潭子區97.03%次之，本區82.42%居第26(如圖25)。

圖 25 臺中市各區 110 年調解業務概況
- 調解成立比率



資料來源：臺中市政府法制局。

110年本市平均每位調解委員調解件數為56.65件，各行政區域以西屯區121.29件最高，太平區92.47件次之，北屯區90.00件居第三，而本區以24.27件居第23位；而以和平區2.22件最少。

110年本市平均每萬人口聲請調解件數為68.77件，以中區260.48件最高，霧峰區115.04件次之，東區113.93件居第三，本區49.31件居第21位；而以外埔區14.49件最少。

柒、結論與建議

一、110 年底本區調解委員會調解委員組成概況：

本區調解委員人數計有11人，其中男性8人，女性3人；年齡以60歲以上者8人居多；教育程度高中(職)者4人，專科學校3人，國小及以下2人，而大學校院者及國中各1人；行業別服務業及其他者5人，商業4人，農林漁牧業2人；委員年資16年以上4人，未滿4年及4-未滿8年各3人，8-未滿16年1人。

110年底本區調解委員會委員女性比率占27.27%，教育程度為專科學校者比率三成以上，顯示調解委員會委員組成結構已逐漸強化。

二、辦理調解的案件總計 273 件：

110年本區調解委員會辦理調解業務，較109年減少34件(-11.07%)。主要係結案件數中刑事事件215件(占78.75%)，較上年減少41件(-16.02%)，而民事事件58件(占21.25%)，較上年增加7件(13.73%)。

調解結案件數成立有225件，成立比率為82.42%，較上年85.34%，減少2.92個百分點，其中刑事調解成立比率87.44%，較民事事件63.79%高。

近年為疏減訟源，法院將簡易刑事事件裁定移付鄉鎮市區調解委員會辦理調解等原因，致使刑事結案件數歷年來皆多於民事結案件數。

民國110年本區調解結案件數為273件；其中民事結案件數58件，占總結案件為21.25%，事件類別中，債權、債務47件，占民事結案件數81.03%最大宗，物權4件，占民事結案件數6.90%次之，親屬3件，占民事結案件數5.17%，營建工程2件，占民事結案件數3.45%，繼承及其他各1件，各占民事結案件數1.72%。刑事結案件數215件，占總結案件數78.75%，案件類別以傷害211件，占刑事結案件數98.14%。

調解委員的遴選均由轄內具有法律或其他專業知識及信望素孚之公正人士，經管轄地方法院及地方檢察署共同審查，遴選符合資格之規定名額，報市政府備查後聘任之。然近幾年民、刑法大幅修訂，為使調解委員會確實發揮更大的司法功能，期上級能加強調解委員法律新知的輔導，亦可就本區因刑事事件增加之情形，提供有關刑法之講座，以增進調解委員之知能，另增加民眾在調解委員會能得到免費律師諮詢服務等，以發揮調解委員會更大的功能。

各區調解委員素質與經驗不同，難免會有發生相同案件，但調解結果卻有不同的情形，因縣市合併後行政區擴大，在短時間無法有效延續及提升調解委員的素質及經驗，另各調解委員為各區公所所管轄，督導上亦因首長重視程度不一，形成績效落差大，如何讓首長重視及落實督導考核，使各區調解業務能無縫接軌，如何增加調解委員的調解技巧及法律素養，讓調解當事人能信服調解委員建議之調解方案，以提升各區調解服務品質，為當前之要務。

本區各資深調解委員長年的奉獻與經驗傳承，也是本區多年來維持調解績效優良的主要原因，110年調解案件由委員獨任調解，且調解成立比率為82.42%，加上本區調解委員教育程度四成以上為大學校院者等因素，對於調解業務之推動幫助甚大，但為利於世代傳承，建請落實知識管理之機制，以維此項優勢。

捌、統計表

表1、臺中市后里區調解委員會組織概況

年底別	委員總人數	性別		年齡				教育					行業				公職		委員年資				
		男	女	未滿40歲	40-50歲未滿	50-60歲未滿	60歲以上	研究所(含)以上	大學校院	專科學校	高中(職)	國中	國小及以下	農林漁牧業	製造業	商業	服務業及其他	曾任公職	未曾任公職	未滿4年	4-未滿8年	8-未滿16年	16年以上
民國101年底	11	8	3	—	—	4	7	—	4	—	4	1	2	3	—	4	4	5	6	1	2	2	6
民國102年底	10	8	2	—	—	3	7	—	3	—	4	1	2	3	—	3	4	5	5	1	1	2	6
民國103年底	10	8	2	—	—	3	7	—	3	—	4	1	2	3	—	3	4	5	5	1	1	2	6
民國104年底	10	7	3	—	—	5	5	—	1	2	5	—	2	2	—	4	4	4	6	3	—	2	5
民國105年底	10	7	3	—	—	5	5	—	1	2	5	—	2	2	—	4	4	4	6	3	—	2	5
民國106年底	10	7	3	—	—	5	5	—	1	2	5	—	2	2	—	4	4	4	6	3	—	2	5
民國107年底	9	6	3	—	—	3	6	—	1	2	4	2	—	2	—	4	3	3	6	3	—	1	5
民國108年底	11	8	3	—	—	4	7	—	1	3	4	1	2	2	—	4	5	6	5	3	3	1	4
民國109年底	11	8	3	—	—	3	8	—	1	3	4	1	2	2	—	4	5	6	5	3	3	1	4
民國110年底	11	8	3	—	—	3	8	—	1	3	4	1	2	2	—	4	5	6	5	3	3	1	4
臺中市110年底	342	230	112	—	7	62	273	50	66	70	115	29	12	16	18	61	247	171	171	67	48	138	89

資料來源：本所民政課。

表2、臺中市后里區近年辦理調解業務概況

年別	年底委員總人數	調解結案件數										平均每萬人口調解委員數(期底)	平均每萬人口聲請調解件數	年底人口數	年中人口數
		總計			民事事件			刑事案件							
		合計	成立	成立%	合計	成立	成立%	合計	成立	成立%					
民國101年	11	414	372	89.86	105	85	80.95	309	287	92.88	37.64	2.03	76.58	54,089	54,061
民國102年	10	340	313	92.06	90	78	86.67	250	235	94.00	34.00	1.85	62.87	54,076	54,083
民國103年	10	368	345	93.75	92	85	92.39	276	260	94.20	36.80	1.85	68.03	54,106	54,091
民國104年	10	315	288	91.43	76	66	86.84	239	222	92.89	31.50	1.84	58.09	54,344	54,225
民國105年	10	378	341	90.21	95	82	86.32	283	259	91.52	37.80	1.84	69.56	54,332	54,338
民國106年	10	401	330	82.29	93	72	77.42	308	258	83.77	40.10	1.84	73.70	54,482	54,407
民國107年	9	317	262	82.65	72	51	70.83	245	211	86.12	35.22	1.64	58.03	54,775	54,629
民國108年	11	294	257	87.41	49	30	61.22	245	227	92.65	26.73	2.01	53.73	54,666	54,721
民國109年	11	307	262	85.34	51	41	80.39	256	221	86.33	27.91	2.02	56.33	54,343	54,505
民國110年	11	273	225	82.42	58	37	63.79	215	188	87.44	24.27	2.04	49.31	53,961	54,152
臺中市110年	342	19,550	18,272	93.46	3,131	2,779	88.76	16,419	15,493	94.36	56.65	1.22	68.84	2,813,490	2,814,376

資料來源：本所民政課。

說明：1. 平均每萬人口調解委員數=(調解結案件數+正在調解未結案件數-前期未結案件數)/年中調解委員人數。
 2. 平均每萬人口聲請調解件數=(調解結案件數+正在調解未結案件數-前期未結案件數)/年中人口數×10,000。
 3. 平均每萬人口調解委員數=年底調解委員人數/年底人口數×10,000。

表3、臺中市各區辦理調解業務概況

民國110年										
單位：件/人、人/萬人、件/萬人										
鄉鎮市(區)別	年底委員總人數	結案件數總計	結案件數成立	結案件數成立比率(%)	結案件數不成立	平均每位委員調解件數	平均每萬人口聲請調解件數	平均每萬人口調解委員數(期末)	正在調解中未結案件數	前期未結案件數
臺中市	342	19,550	18,272	93.46	1,278	56.65	68.77	1.22	—	176
中區	9	467	446	95.50	21	51.89	260.48	5.09	—	—
東區	11	863	824	95.48	39	78.45	113.93	1.46	—	—
南區	13	828	764	92.27	64	63.69	65.51	1.03	—	—
西區	13	863	803	93.05	60	66.38	75.93	1.15	—	—
北區	13	1,001	955	95.40	46	77.00	68.91	0.90	—	—
西屯區	17	2,062	1,974	95.73	88	121.29	89.14	0.74	—	—
南屯區	15	1,291	1,251	96.90	40	86.07	73.18	0.85	—	—
北屯區	18	1,620	1,520	93.83	100	90.00	56.06	0.62	—	—
豐原區	15	596	507	85.07	89	39.73	36.04	0.91	—	—
東勢區	10	188	139	73.94	49	18.80	38.56	2.07	—	—
大甲區	11	464	445	95.91	19	42.18	61.20	1.46	—	—
清水區	11	640	622	97.19	18	48.55	60.55	1.24	—	106
沙鹿區	11	976	937	96.00	39	87.09	100.18	1.15	—	18
梧棲區	11	518	489	94.40	29	47.09	87.21	1.85	—	—
后里區	11	273	225	82.42	48	24.27	49.31	2.04	—	6
神岡區	11	337	325	96.44	12	30.64	51.70	1.70	—	—
潭子區	13	774	751	97.03	23	59.54	70.82	1.19	—	—
大雅區	11	909	876	96.37	33	82.64	95.08	1.15	—	—
新社區	9	96	89	92.71	7	11.29	40.24	3.81	—	—
石岡區	9	68	61	89.71	7	7.56	46.75	6.24	—	—
外埔區	9	92	85	92.39	7	5.11	14.49	2.85	—	46
大安區	8	74	48	64.86	26	9.25	39.63	4.33	—	—
烏日區	11	472	423	89.62	49	42.91	61.40	1.42	—	—
大肚區	10	356	333	93.54	23	33.90	62.88	1.77	—	—
龍井區	10	378	359	94.97	19	37.80	48.44	1.28	—	—
霧峰區	11	746	664	89.01	82	67.82	115.04	1.70	—	—
太平區	15	1,387	1,342	96.76	45	92.47	71.02	0.77	—	—
大里區	17	1,191	1,002	84.13	189	70.06	56.00	0.80	—	—
和平區	9	20	13	65.00	7	2.22	18.45	8.28	—	—

資料來源：臺中市政府法制局。

說明：1. 平均每位委員調解件數=(調解結案件數+正在調解未結案件數-前期未結案件數)/年中調解委員人數。

2. 平均每萬人口聲請調解件數=(調解結案件數+正在調解未結案件數-前期未結案件數)/年中人口數×10,000。

3. 平均每萬人口調解委員數=年底調解委員人數/年底人口數×10,000。

表4、臺中市各區辦理調解業務概況-案件別

民國110年														單位：人、件數、%
鄉鎮市 (區)別	年底委 員總人 數	調解結案件數												
		總計				民事事件				刑事案件				
		合計	成立	成立%	不成立	合計	成立	成立%	不成立	合計	成立	成立%	不成立	
臺中市	342	19,550	18,272	93.46	1,278	3,131	2,779	88.76	352	16,419	15,493	94.36	926	
中區	9	467	446	95.50	21	54	51	94.44	3	413	395	95.64	18	
東區	11	863	824	95.48	39	89	86	96.63	3	774	738	95.35	36	
南區	13	828	764	92.27	64	126	109	86.51	17	702	655	93.30	47	
西區	13	863	803	93.05	60	90	78	86.67	12	773	725	93.79	48	
北區	13	1,001	955	95.40	46	143	128	89.51	15	858	827	96.39	31	
西屯區	17	2,062	1,974	95.73	88	268	253	94.40	15	1,794	1,721	95.93	73	
南屯區	15	1,291	1,251	96.90	40	129	124	96.12	5	1,162	1,127	96.99	35	
北屯區	18	1,620	1,520	93.83	100	268	241	89.93	27	1,352	1,279	94.60	73	
豐原區	15	596	507	85.07	89	111	89	80.18	22	485	418	86.19	67	
東勢區	10	188	139	73.94	49	42	21	50.00	21	146	118	80.82	28	
大甲區	11	464	445	95.91	19	130	125	96.15	5	334	320	95.81	14	
清水區	11	640	622	97.19	18	223	215	96.41	8	417	407	97.60	10	
沙鹿區	11	976	937	96.00	39	155	148	95.48	7	821	789	96.10	32	
梧棲區	11	518	489	94.40	29	124	112	90.32	12	394	377	95.69	17	
后里區	11	273	225	82.42	48	58	37	63.79	21	215	188	87.44	27	
神岡區	11	337	325	96.44	12	54	50	92.59	4	283	275	97.17	8	
潭子區	13	774	751	97.03	23	121	118	97.52	3	653	633	96.94	20	
大雅區	11	909	876	96.37	33	125	117	93.60	8	784	759	96.81	25	
新社區	9	96	89	92.71	7	24	20	83.33	4	72	69	95.83	3	
石岡區	9	68	61	89.71	7	14	12	85.71	2	54	49	90.74	5	
外埔區	9	92	85	92.39	7	19	17	89.47	2	73	68	93.15	5	
大安區	8	74	48	64.86	26	25	13	52.00	12	49	35	71.43	14	
烏日區	11	472	423	89.62	49	21	19	90.48	2	451	404	89.58	47	
大肚區	10	356	333	93.54	23	73	68	93.15	5	283	265	93.64	18	
龍井區	10	378	359	94.97	19	65	58	89.23	7	313	301	96.17	12	
霧峰區	11	746	664	89.01	82	90	76	84.44	14	656	588	89.63	68	
太平區	15	1,387	1,342	96.76	45	238	230	96.64	8	1,149	1,112	96.78	37	
大里區	17	1,191	1,002	84.13	189	235	153	65.11	82	956	849	88.81	107	
和平區	9	20	13	65.00	7	17	11	64.71	6	3	2	66.67	1	

資料來源：臺中市政府法制局。

表5、臺中市后里區辦理調解業務結案件數－按案件類別分

單位：件數、%																	
年別	總計	民事事件								刑事事件							
		合計	債權債務	物權	親屬	繼承	商事	營建工程	其他	合計	妨害風化	妨害婚姻及家庭	傷害	妨害自由名譽信用及秘密	竊盜及侵占詐欺	毀棄損壞	其他
民國101年	414	105	61	6	6	2	2	3	25	309	—	2	289	7	1	3	7
民國102年	340	90	25	6	6	—	—	7	46	250	—	—	247	—	—	1	2
民國103年	368	92	18	—	—	1	1	3	69	276	1	—	270	—	1	4	—
民國104年	315	76	18	5	6	1	1	4	41	239	—	—	229	2	1	4	3
民國105年	378	95	73	5	3	—	—	3	11	283	—	—	276	2	2	3	—
民國106年	401	93	75	5	3	1	—	3	6	308	—	—	295	4	—	5	4
民國107年	317	72	63	6	—	—	1	2	—	245	—	—	240	—	—	5	—
民國108年	294	49	42	4	1	—	—	1	1	245	—	—	235	6	1	3	—
民國109年	307	51	46	4	—	—	—	—	1	256	—	—	247	3	—	6	—
民國110年	273	58	47	4	3	1	—	2	1	215	—	—	211	1	—	3	—
較109年增減數	-34	7	1	—	3	1	—	2	—	-41	—	—	-36	-2	—	-3	—
較109年增減率	-11	14	2	—	--	--	--	--	—	-16	--	--	-15	-67	--	-50	--

資料來源：本所民政課。

表6、臺中市后里區辦理調解業務－民事事件別

單位：人、件數																		
年別	年底委員總人數(人)	民事事件結案件數			債權、債務		物權		親屬		繼承		商事		營建工程		其他	
		合計	成立	不成立	成立	不成立	成立	不成立	成立	不成立	成立	不成立	成立	不成立	成立	不成立	成立	不成立
民國101年	11	105	85	20	54	7	3	3	4	2	1	1	1	1	2	1	20	5
民國102年	10	90	78	12	23	2	4	2	4	2	—	—	—	—	6	1	41	5
民國103年	10	92	85	7	16	2	—	—	—	—	—	1	—	1	2	1	67	2
民國104年	10	76	66	10	15	3	4	1	5	1	1	—	1	—	3	1	37	4
民國105年	10	95	82	13	68	5	3	2	1	2	—	—	—	—	2	1	8	3
民國106年	10	93	72	21	60	15	3	2	2	1	—	1	—	—	2	1	5	1
民國107年	9	72	51	21	47	16	2	4	—	—	—	—	1	—	1	1	—	—
民國108年	11	49	30	19	29	13	1	3	—	1	—	—	—	—	—	1	—	1
民國109年	11	51	41	10	39	7	1	3	—	—	—	—	—	—	—	—	1	—
民國110年	11	58	37	21	32	15	2	2	1	2	—	1	—	—	1	1	1	—

資料來源：本所民政課。

表7、臺中市后里區辦理調解業務－刑事案件別

單位：人、件數																		
年別	年底委員總人數(人)	刑事案件結案件數			妨害風化		妨害婚姻及家庭		傷害		妨害自由名譽信用及秘密		竊盜及侵占詐欺		毀棄損壞		其他	
		合計	成立	不成立	成立	不成立	成立	不成立	成立	不成立	成立	不成立	成立	不成立	成立	不成立	成立	不成立
民國101年	11	309	287	22	—	—	1	1	273	16	4	3	1	—	3	—	5	2
民國102年	10	250	235	15	—	—	—	—	233	14	—	—	—	—	1	—	1	1
民國103年	10	276	260	16	1	—	—	—	257	13	—	—	1	—	1	3	—	—
民國104年	10	239	222	17	—	—	—	—	215	14	2	—	—	1	3	1	2	1
民國105年	10	283	259	24	—	—	—	—	255	21	1	1	1	1	2	1	—	—
民國106年	10	308	258	50	—	—	—	—	249	46	3	1	—	—	3	2	3	1
民國107年	9	245	211	34	—	—	—	—	208	32	—	—	—	—	3	2	—	—
民國108年	11	245	227	18	—	—	—	—	219	16	6	—	—	1	2	1	—	—
民國109年	11	256	221	35	—	—	—	—	215	32	2	1	—	—	4	2	—	—
民國110年	11	215	188	27	—	—	—	—	185	26	1	—	—	—	2	1	—	—

資料來源：本所民政課。

表8、臺中市后里區辦理調解業務－案件成立別

單位：人、件數										
年別	年底委員總人數(人)	調解結案件數								
		總計			民事事件			刑事案件		
		合計	成立	不成立	合計	成立	不成立	合計	成立	不成立
民國101年	11	414	372	42	105	85	20	309	287	22
民國102年	10	340	313	27	90	78	12	250	235	15
民國103年	10	368	345	23	92	85	7	276	260	16
民國104年	10	315	288	27	76	66	10	239	222	17
民國105年	10	378	341	37	95	82	13	283	259	24
民國106年	10	401	330	71	93	72	21	308	258	50
民國107年	9	317	262	55	72	51	21	245	211	34
民國108年	11	294	257	37	49	30	19	245	227	18
民國109年	11	307	262	45	51	41	10	256	221	35
民國110年	11	273	225	48	58	37	21	215	188	27

資料來源：本所民政課。

表 9、臺中市后里區調解委員會辦理調解業務－方式別

單位：件數、%																
年別	總計				委員集體 開會調解				委員獨 任調解				協同 調解			
	合計	成 立	成 立 比 率(%)	不 成 立	合計	成 立	成 立 比 率(%)	不 成 立	合計	成 立	成 立 比 率(%)	不 成 立	合計	成 立	成 立 比 率(%)	不 成 立
民國101年	414	372	89.86	42	19	15	78.95	4	395	357	90.38	38	73	68	93.15	5
民國102年	340	313	92.06	27	—	—	--	—	340	313	92.06	27	55	54	98.18	1
民國103年	368	345	93.75	23	—	—	--	—	368	345	93.75	23	56	54	96.43	2
民國104年	315	288	91.43	27	—	—	--	—	315	288	91.43	27	25	21	84.00	4
民國105年	378	341	90.21	37	—	—	--	—	378	341	90.21	37	65	57	87.69	8
民國106年	401	330	82.29	71	—	—	--	—	401	330	82.29	71	45	41	91.11	4
民國107年	317	262	82.65	55	—	—	--	—	317	262	82.65	55	33	29	87.88	4
民國108年	294	257	87.41	37	—	—	--	—	294	257	87.41	37	31	28	90.32	3
民國109年	307	262	85.34	45	—	—	--	—	307	262	85.34	45	25	21	84.00	4
民國110年	273	225	82.42	48	—	—	--	—	273	225	82.42	48	13	12	92.31	1

資料來源：本所民政課。

玖、參考資料

- 一、臺中市政府主計處統計資料
- 二、臺中市政府法制局統計資料
- 三、臺中市后里區區公所民政課資料
- 四、臺中市后里區 110 年統計年報

臺中市后里區調解業務概況分析

中華民國 110 年

編 印 者：臺中市后里區公所會計室

地 址：421 臺中市后里區墩西里公安路 84 號

電 話：04-25562116

出版日期：中華民國 111 年 6 月

本刊同時登載於臺中市后里區公所網站，

網址為 <https://www.houli.taichung.gov.tw/>

