

中華民國 108 年

臺中市

后里區

調解業務概況分析



臺中市后里區公所會計室編印

中華民國 109 年 6 月出版

目錄

壹、前言.....	1
貳、本區調解委員會的功能.....	2
一、免費提供民眾聲請調解.....	2
二、調解服務項目.....	2
三、調解的效力及好處.....	2
四、辦理調解案件流程.....	2
參、辦理調解業務概況.....	4
一、調解委員人數.....	4
二、調解委員組成情形.....	4
三、調解業務-辦理民國 107 年調解案件分析.....	7
肆、結論與建議.....	17
伍、統計表.....	19
陸、參考資料.....	24

壹、前言

本區於民國 99 年 12 月 25 日因應臺中縣市合併，改制為后里區，至民國 107 年底人口數達 5 萬 4,775 人。隨著社會的進步，人與人之間互動日趨頻繁，衍生許多諸如車禍、借貸、傷害…等問題糾紛。惟若欲尋求法律途徑解決，如至法院爭訟，將大大耗損時間、金錢及精神；為疏減訟源、息止糾紛，臺中市各區公所依法設置「調解委員會」，針對爭議案件進行調解，希冀藉由調解的過程，尋求雙方當事人均可接受的方案調解，以杜絕糾紛與爭端。

各鄉鎮市區公所依據「鄉鎮市調解條例」設置調解委員會，對於民事或告訴乃論糾紛之案件，辦理調解業務事項。由鄉鎮市區長就轄內具有法律或其他專業知識及信望素孚之公正人士，提出加倍人數後，並將其姓名、學歷及經歷等資料，分別函請管轄地方法院或其分院及地方法院或其分院檢察署共同審查，遴選符合資格之規定名額，報縣（市）政府備查後聘任為調解委員，任期四年，藉由調解制度，調停、排解雙方當事人之民事或刑事爭議，以終止爭執、促進和諧。

依據「鄉鎮市調解條例」，本區調解業務由本區調解委員會辦理。本區調解委員會受理之調解事項如下：

- (一) 民事案件。
- (二) 告訴乃論之刑事案件。

且雙方當事人須有爭議存在始得聲請調解：民事案件應得雙方當事人之同意；告訴乃論之刑事案件應得被害人同意，始得進行調解。

本文係將本區近年辦理調解業務之執行基本概況進行簡要之分析，期能作為日後擬訂相關政策及服務居民的參考。

貳、本區調解委員會的功能

本區於區公所設有調解委員會，調解委員均由地方上具有法律或其他專業知識及信望素孚之公正人士擔任，其功能如下：

一、免費提供民眾聲請調解

二、調解服務項目

- (一) 民事案件：債權債務之清償、房地產買賣、租賃、佔用、繼承、公害賠償、商事買賣、其他有關民事案件。
- (二) 刑事案件：妨害風化、妨害自由名譽、信用及祕密、傷害、毀棄、親屬間財產犯罪、交通事故及其他告訴乃論之刑事案件。

三、調解的效力及好處

(一) 效力

- 1. 調解經地方法院核定後，當事人就該案件不得再行起訴、告訴或自訴。
- 2. 經法院核定之民事調解，與民事確定判決有同一效力。
- 3. 經法院核定之刑事調解，以給付金錢或其他代替物或有價證券之一定數量為標的者，其調解書得為執行名義。

(二) 好處

- 1. 調解除勘驗費應由當事人核實開支外，不徵收任何費用或報酬。
- 2. 調解之流程迅速簡單，可節省當事人因訴訟浪費時間。

四、辦理調解案件流程

(一) 提出聲請

聲請調解一由當事人向鄉、鎮、市、區公所（調解委員會）以書面或言詞為之；言詞聲請者，應製作筆錄，書面聲請者，應按他造人數提出繕本。

(二) 受理

依據「鄉鎮市調解條例及相關法令」規定審查調解聲請書內容是否符合規定並予辦理。

(三) 書面通知雙方當事人

調解委員會接受聲請後，即決定調解期日，通知雙方當事人到場，並將聲請書狀或言詞聲請筆錄之繕本一併送達於他造。

(四) 調解

1. 調解程序一由調解委員於當地鄉、鎮、市、區公所或其他適當之處所行之，調解程序、不公開之。但當事人另有約定者，不在此限。
2. 調解結果可分為調解成立與調解不成立二種。

(五) 繼續調解

1. 當事人於調解期日無正當理由不到場者，原則上視為調解不成立。
2. 雙方當事人經過調解程序，因無法達成協議而調解不成立。
3. 如果當事人有正當理由或調解委員會認為有成立調解之望者，得再另訂調解期日繼續調解。

(六) 不成立證明書

調解不成立者當事人得聲請調解委員會給與調解不成立之證明書。

(七) 轉報

1. 調解成立時，調解委員會應作成調解筆錄即調解書，當事人於認可各項記載與事實無誤後應簽名蓋章於其上。
2. 依規定調解委員會應於調解成立之日起三日內報知鄉、鎮、市、區公所。

(八) 審核

鄉、鎮、市、區公所對於所有調解成立案件，均應於調解成立之日起十日內，不待當事人請求，一律依權責將調解書送請管轄法院審核。

(九) 調解案件一經法院核定成立，調解案件始視為調解成立。

參、辦理調解業務概況

依據「鄉鎮市調解條例」，本區公所設置調解委員會，辦理民事案件及告訴乃論之刑事案件調解業務事項。民國 108 年度辦理調解業務概況分項敘述如下：

一、調解委員人數

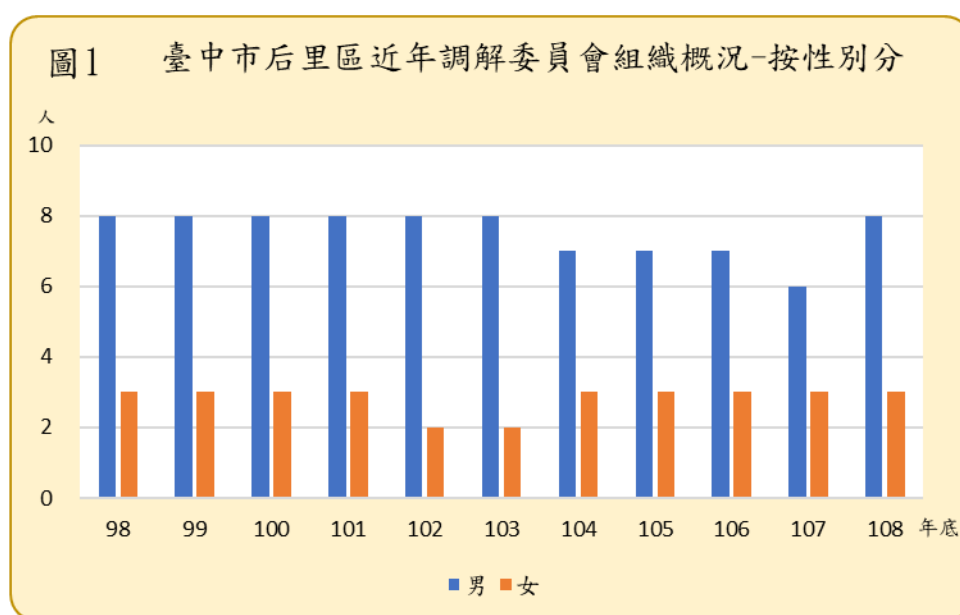
本區調解委員乃遴選轄內具有法律或其他專業知識及信望素孚之公正人士，經管轄地方法院或其分院及地方法院或其分院檢察署共同審查，遴選符合資格之規定名額，報市政府備查後聘任之。

民國 108 年底調解委員計有 11 人，較民國 107 年底增加 2 人。

二、調解委員組成情形

(一) 按性別分：

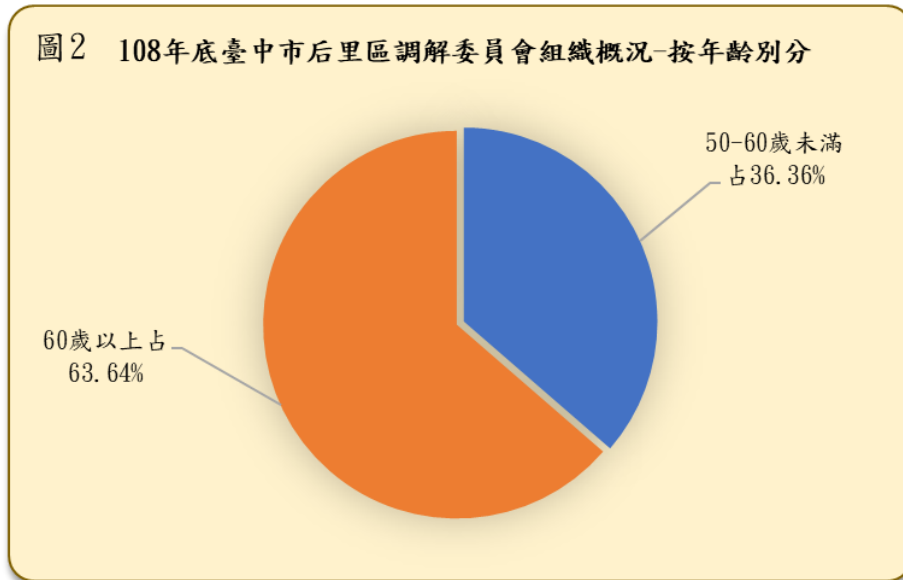
民國 108 年底本區男性調解委員 8 人占 72.73%，女性調解委員 3 人占 27.27%，性比例為 266.67；男性調解委員人數高於女性調解委員人數；若與 107 年底比較，男性調解委員增加 2 人或增加 33.33%，女性調解委員則無變動。(如圖 1)



資料來源:本所民政課

(二) 按年齡別分：

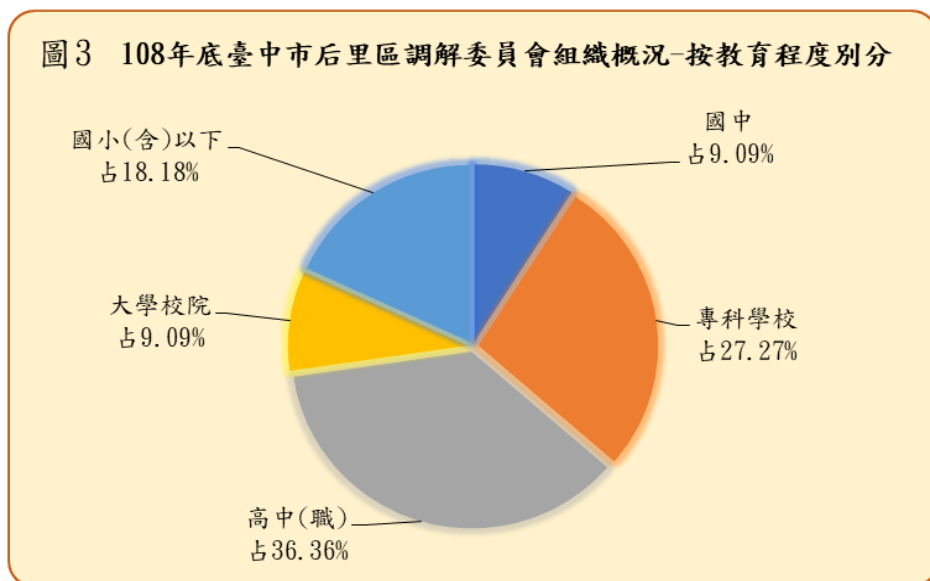
民國 108 年底本區調解委員年齡為 60 歲以上 7 人；50 歲至未滿 60 歲者 4 人；與民國 107 年底比較，60 歲以上者增加 1 人或增加 16.67%，50 歲至未滿 60 歲者增加 1 人或增加 33.33%。(如圖 2)



資料來源：本所民政課

(三) 按教育程度別分：

民國 108 年底本區調解委員教育程度為高中(職)者 4 人占 36.36%最多，專科學校者 3 人占 27.27%，國小(含)以下者 2 人占 18.18%，大學校院者及國中者均為 1 人各占 9.09%。(如圖 3)

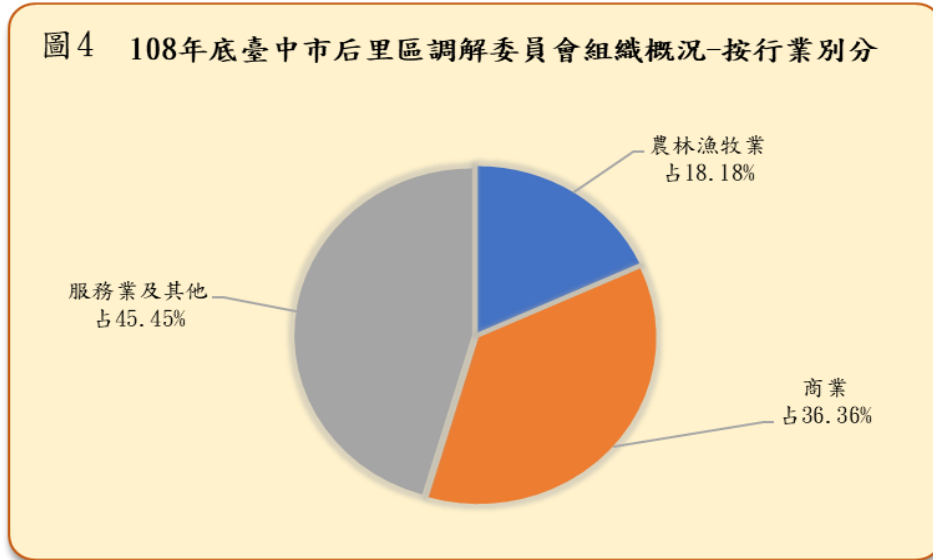


資料來源：本所民政課。

備註：因四捨五入加總致細項加總不為 100%。

(四)按行業別分：

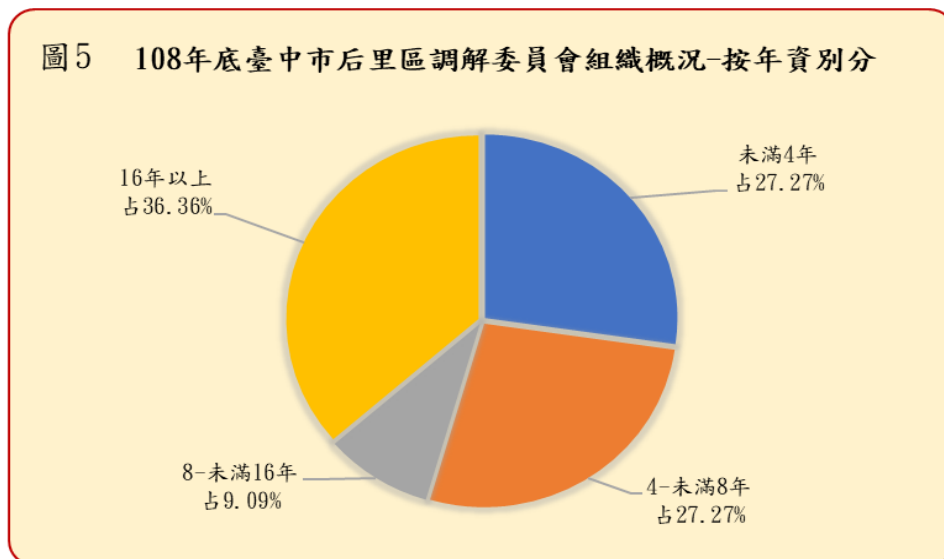
民國 108 年底本區調解委員從事服務業及其他行業者 5 人占 45.45%，從事商業者 4 人占 36.36%，從事農、林、漁、牧業者 2 人占 18.18%。(如圖 4)



資料來源：本所民政課。
備註：因四捨五入加總致細項加總不為 100%。

(五)按年資別分：

民國 108 年底本區調解委員任職 16 年以上者 4 人占 36.36%，4 至未滿 8 年及未滿 4 年者各 3 人各占 27.27%，8 至未滿 16 年者 1 人占 9.09%。(如圖 5)

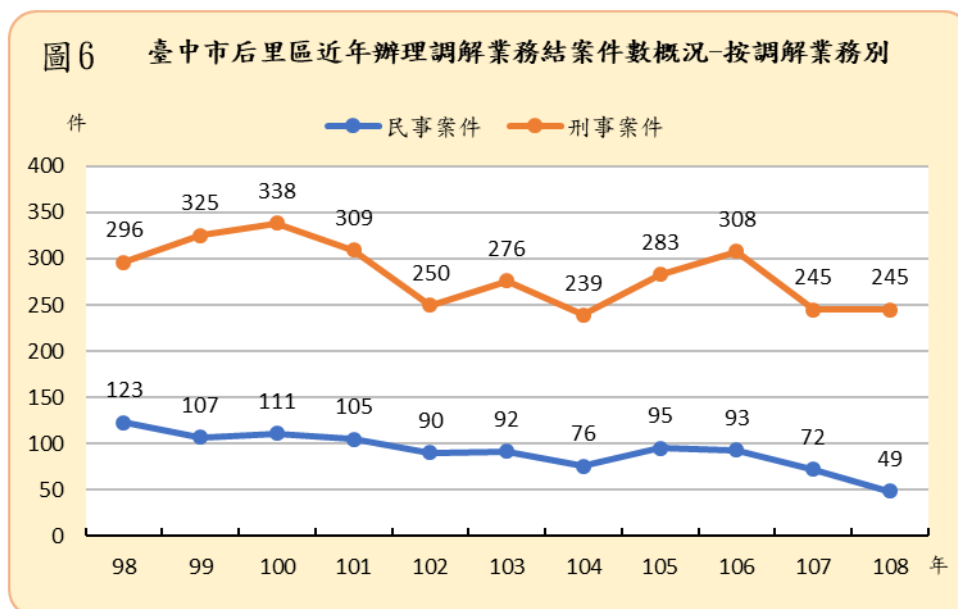


資料來源：本所民政課。
備註：因四捨五入加總致細項加總不為 100%。

三、調解業務-辦理民國 108 年調解案件分析

(一) 民國 108 年本區調解業務結案件數計有 294 件：

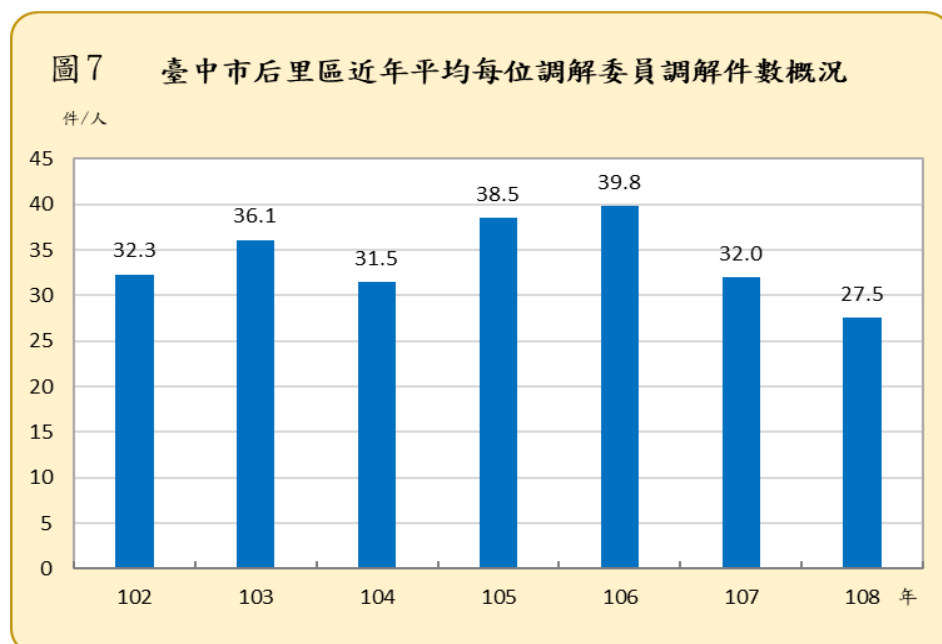
本區民國 108 年辦理調解業務結案件數計有 294 件，較民國 107 年減少 23 件或減少 7.26%，主要係民事結案件數減少 23 件或減少 31.94%，而刑事結案件數則無增減。(如圖 6)



資料來源:本所民政課。

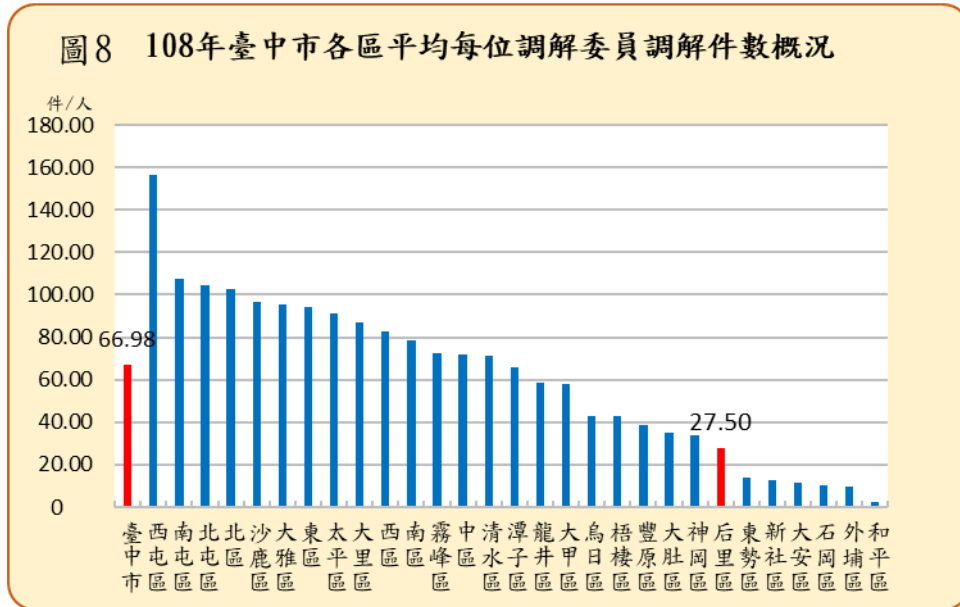
(二) 民國 108 年本區平均每位調解委員調解件數為 27.50 件：

與民國 107 年相較，平均每位調解委員調解件數減少 4.50 件。(如圖 7)



資料來源:本所民政課。

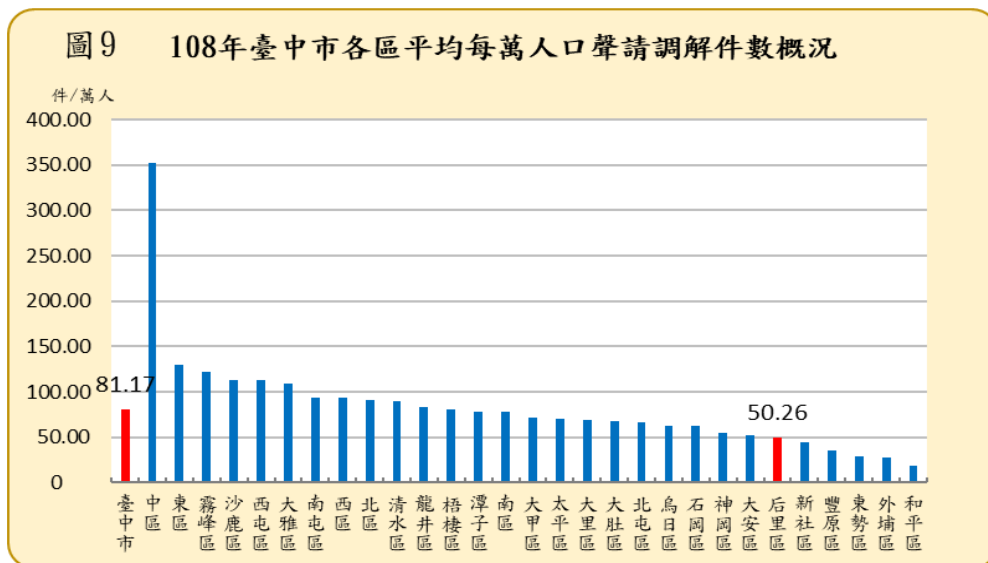
與臺中市其他各區比較：民國 108 年本區居全市 29 區中第 23 位，較臺中市平均每位調解委員調解件數 66.98 件少 39.48 件。(如圖 8)



資料來源：臺中市政府法制局。

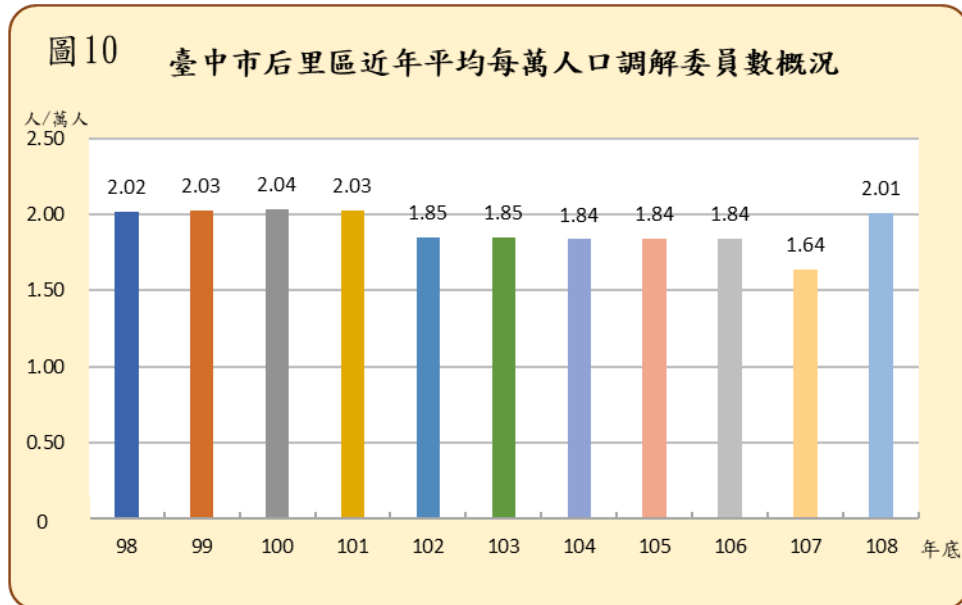
(三) 民國 108 年本區平均每萬人口聲請調解件數為 50.26 件：

與民國 107 年相較，平均每萬人口聲請調解件數減少 5.39 件。與臺中市其他各區比較：民國 108 年本區居全市 29 區中第 24 位，較臺中市平均每萬人口聲請調解件數 81.17 件少 30.91 件。(如圖 9)



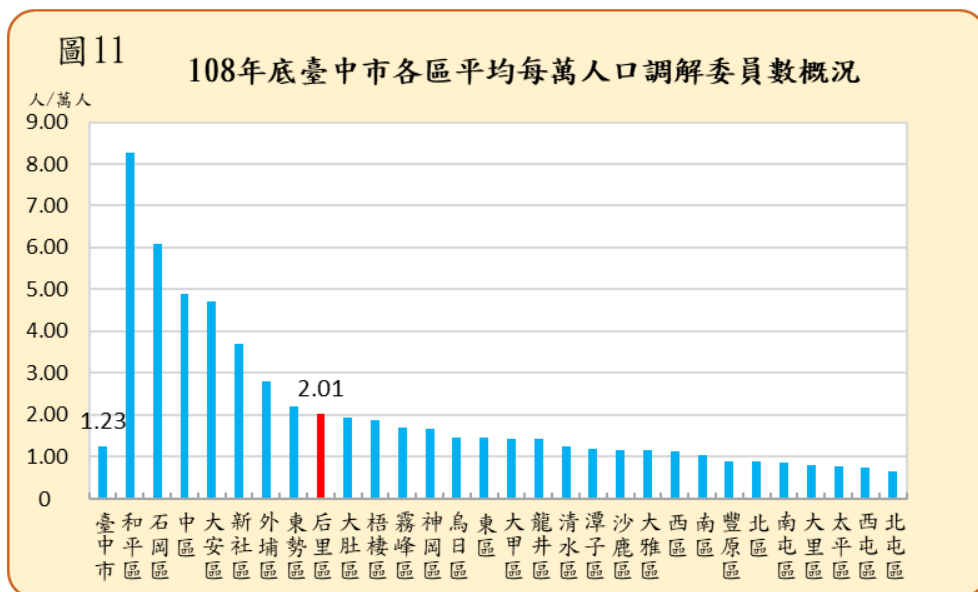
資料來源：臺中市政府法制局。

(四) 民國 108 年底本區平均每萬人口調解委員數為 2.01 人：
與民國 107 年底相較，平均每萬人口調解委員增加 0.37 人。(如圖 10)



資料來源：本所民政課。

與臺中市其他各區比較：民國 108 年底本區位居全市 29 區中第 8 位，較臺中市平均每萬人口調解委員數 1.23 人多 0.78 人。(如圖 11)

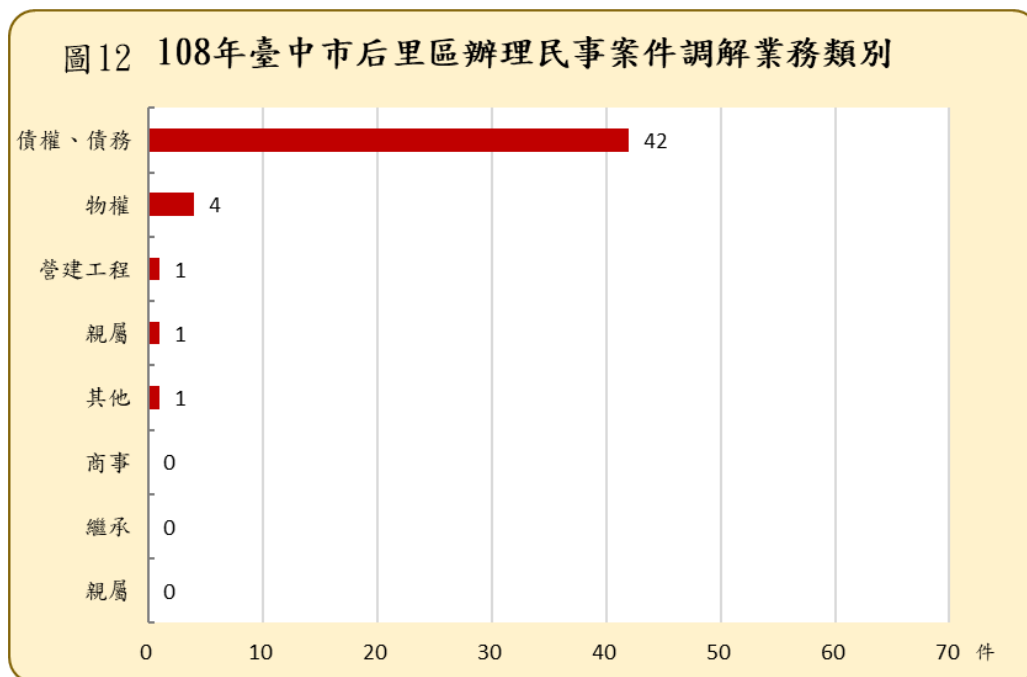


資料來源：臺中市政府法制局。

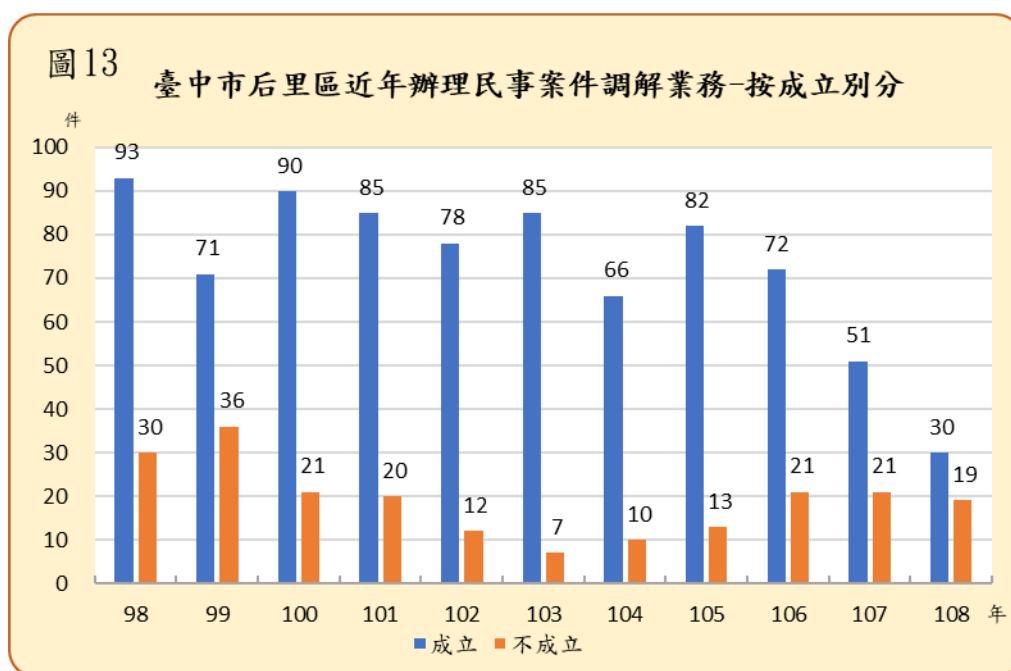
(五) 按調解業務別分：

1. 民事案件：

民國 108 年調解業務結案件數中，民事結案件數共 49 件，占總結案件數 16.67%；案件類別以債權、債務案件 42 件，占民事結案件數 85.71%最多，物權案件 4 件，占民事結案件數 8.16%居次。(如圖 12、13)



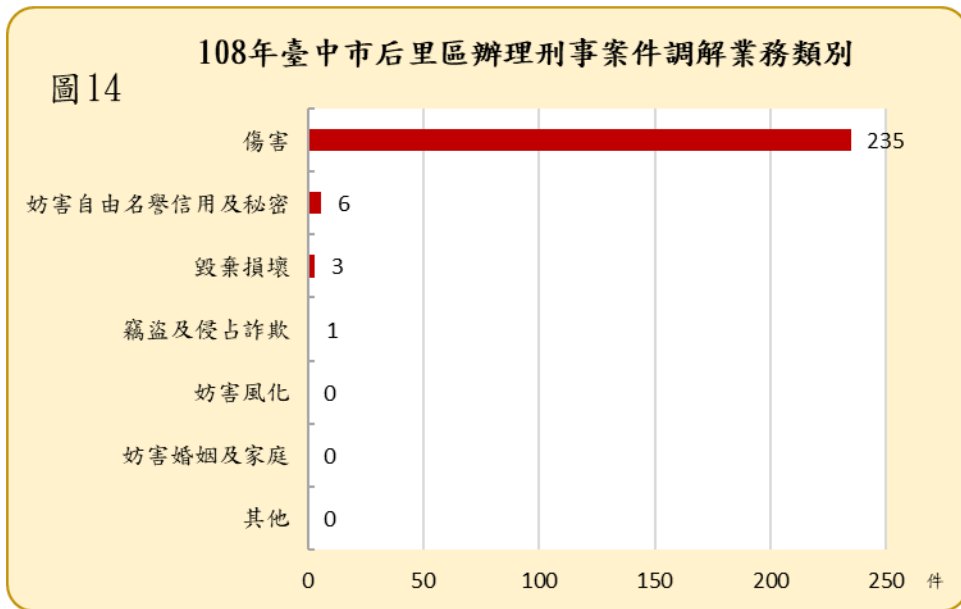
資料來源：本所民政課。



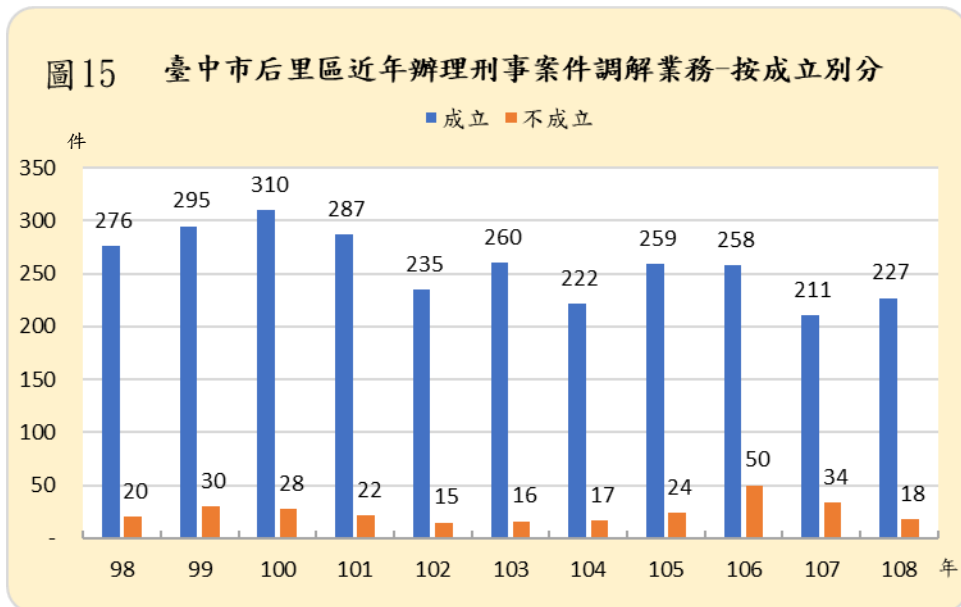
資料來源：本所民政課。

2. 刑事案件：

民國 108 年調解業務結案件數中，刑事結案件數共 245 件，占總結案件數 83.33%；案件類別以傷害案件 235 件，占刑事結案件數 95.92%最多；妨害自由名譽信用及秘密 6 件，占刑事結案件數 2.45%居次。(如圖 14、15)



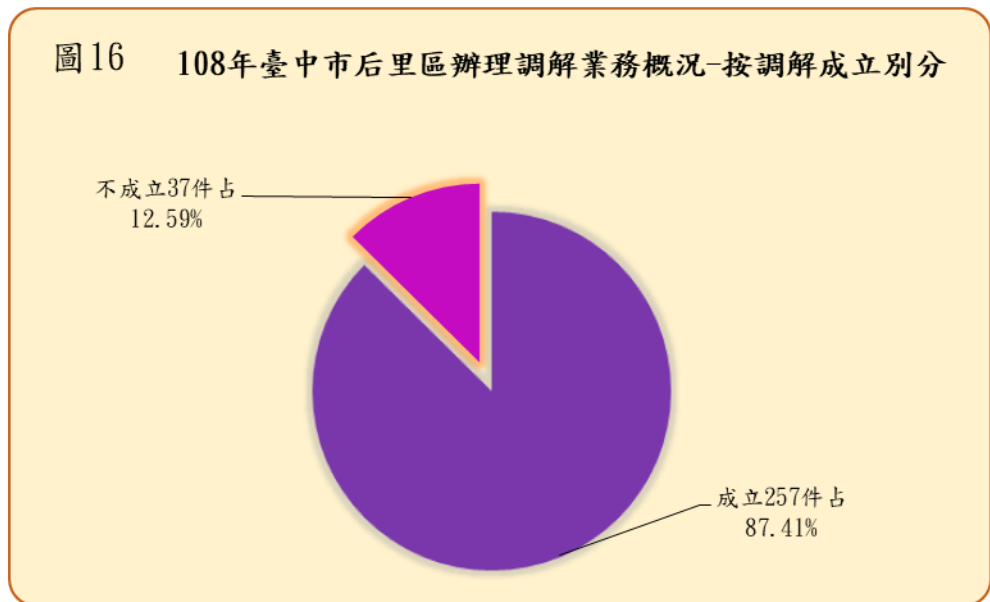
資料來源：本所民政課。



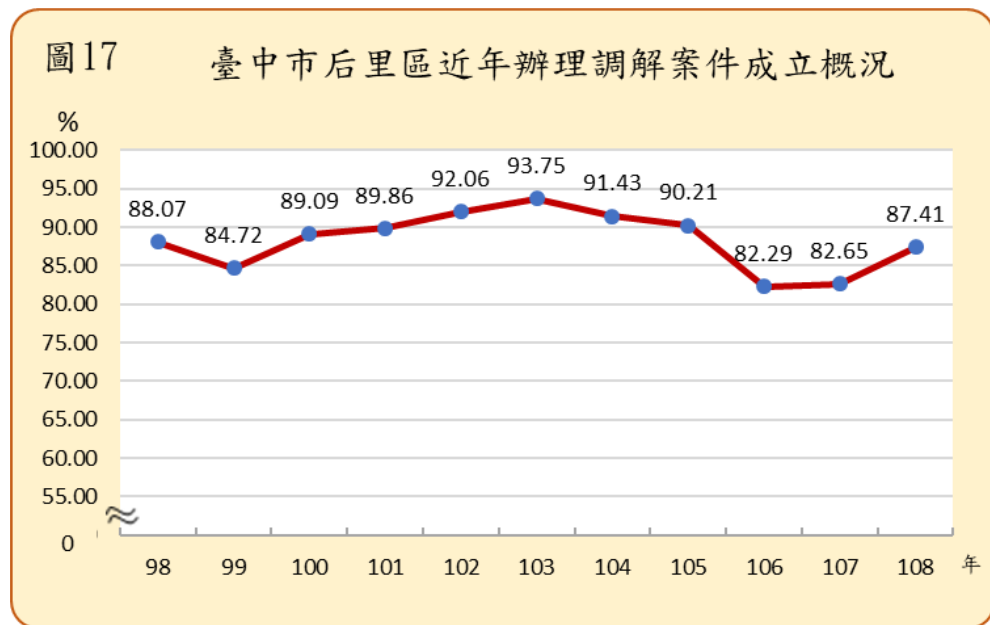
資料來源：本所民政課。

(六)按調解成立別分：

1. 本區民國 108 年調解案件成立者 257 件，調解不成立者 37 件，調解成立比率為 87.41%；與民國 107 年相較，增加 4.76%。(圖 16、17)

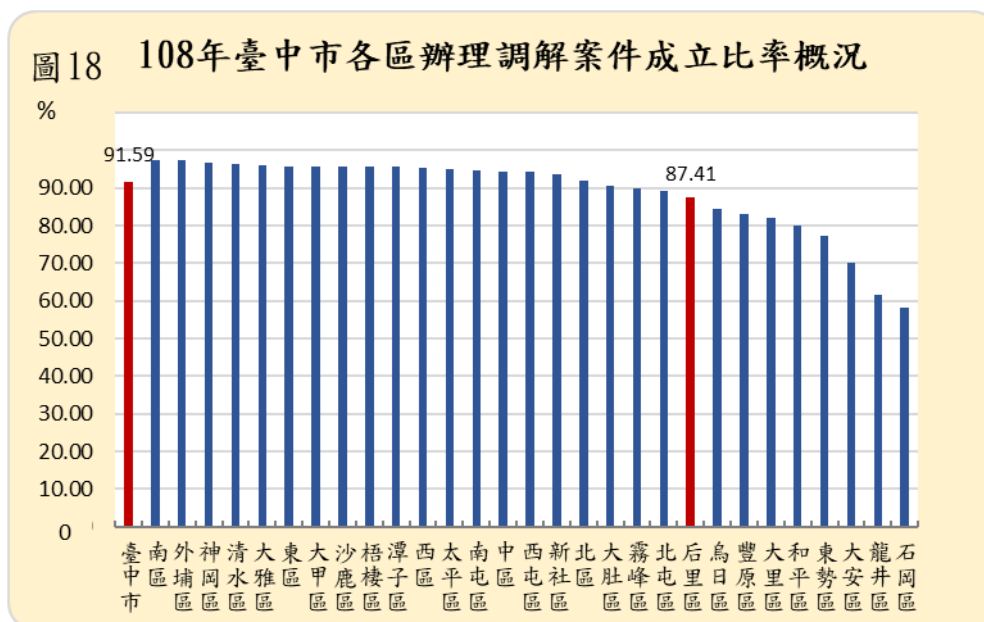


資料來源：本所民政課。

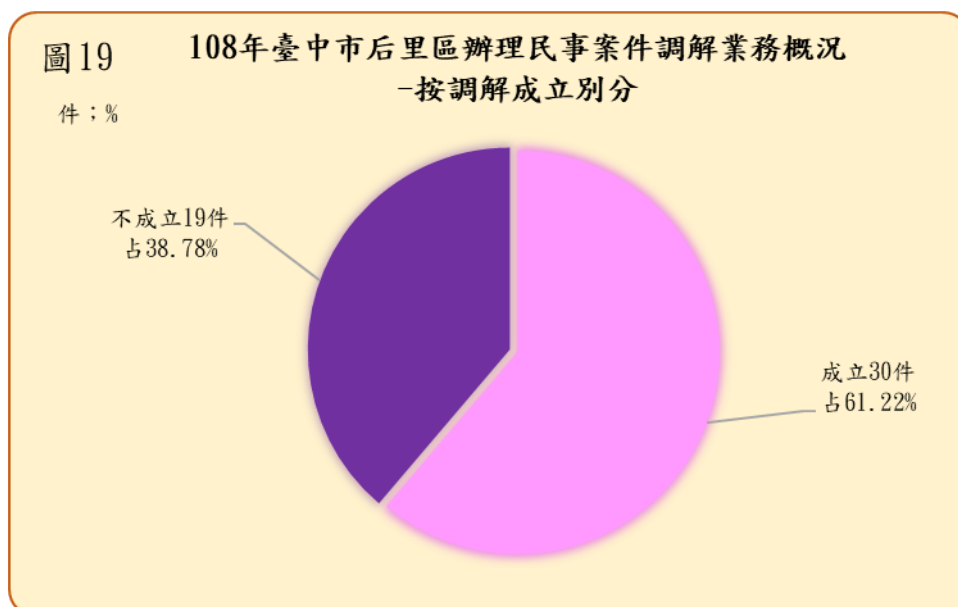


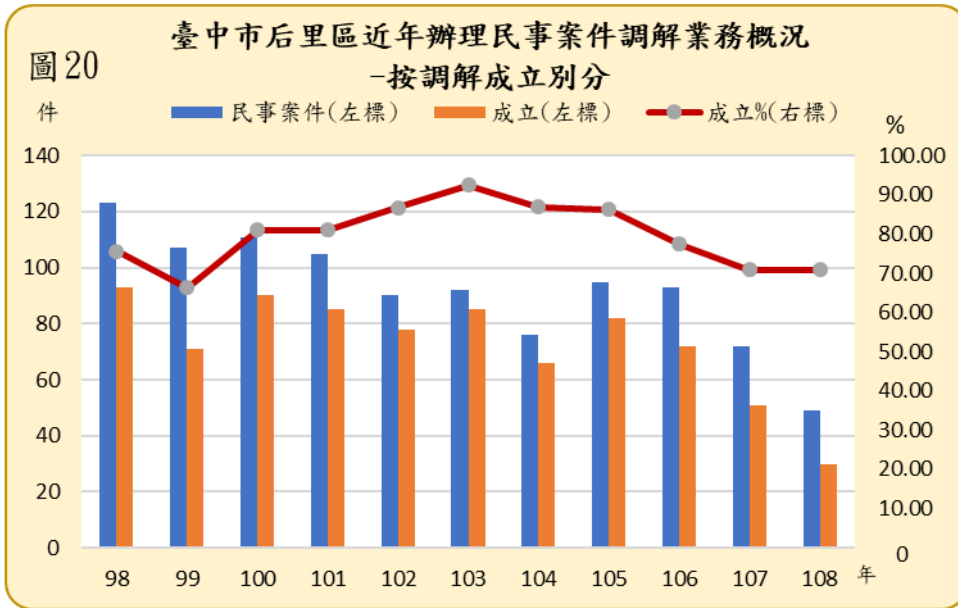
資料來源：本所民政課。

2. 本區民國 108 年調解案件成立比率為 87.41%。
與臺中市其他各區比較:民國 108 年本區居全市 29 區中第 21 位。(如圖 18)



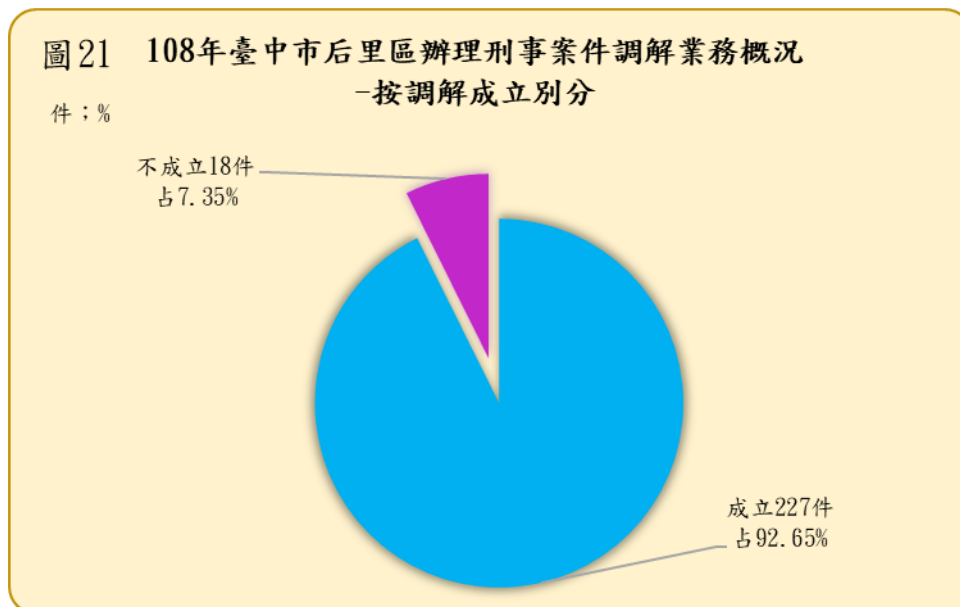
3. 本區民國 108 年民事結案件數為 49 件，調解成立者 30 件，調解不成立者 19 件，調解成立比率為 61.22%，與民國 107 年相較，減少 9.61%。(如圖 19、20)





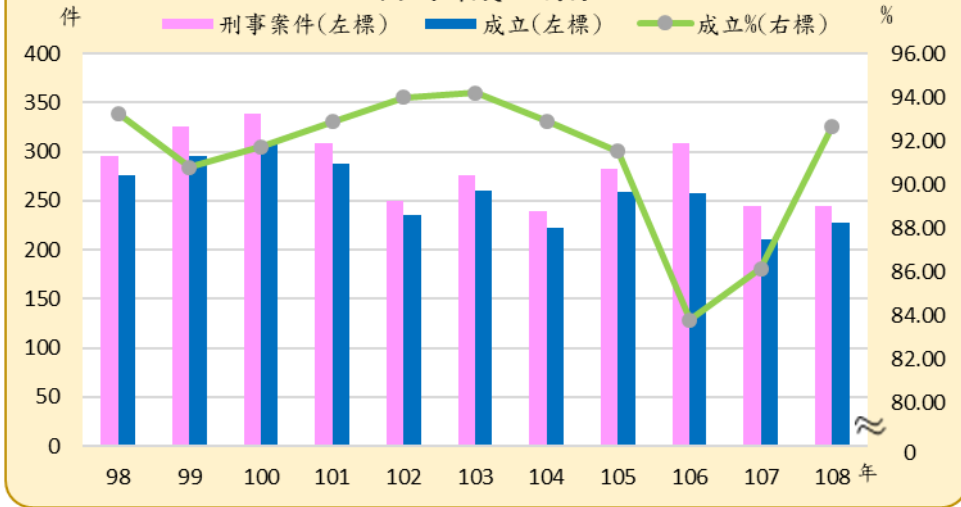
資料來源:本所民政課。

4. 本區民國 108 年刑事結案件數為 245 件，調解成立者 227 件，調解不成立者 18 件，調解成立比率為 92.65%，與民國 107 年相較，增加 6.53%。(如圖 21、22)



資料來源:本所民政課。

圖 22 臺中市后里區近年辦理刑事案件調解業務概況
—按調解成立別分



資料來源:本所民政課。

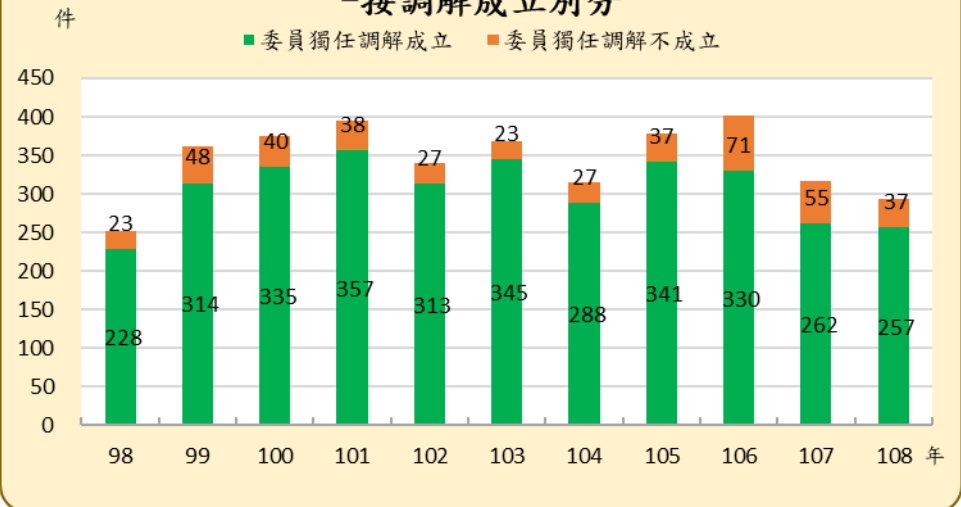
(七)調解方式分:

調解委員會調解時，應有調解委員 3 人以上出席。但經兩造當事人之同意，得由調解委員 1 人逕行調解。

民國 108 年調解案件由委員獨任調解者 294 件占 100.00%，調解成立 257 件，成立比率為 87.41%。

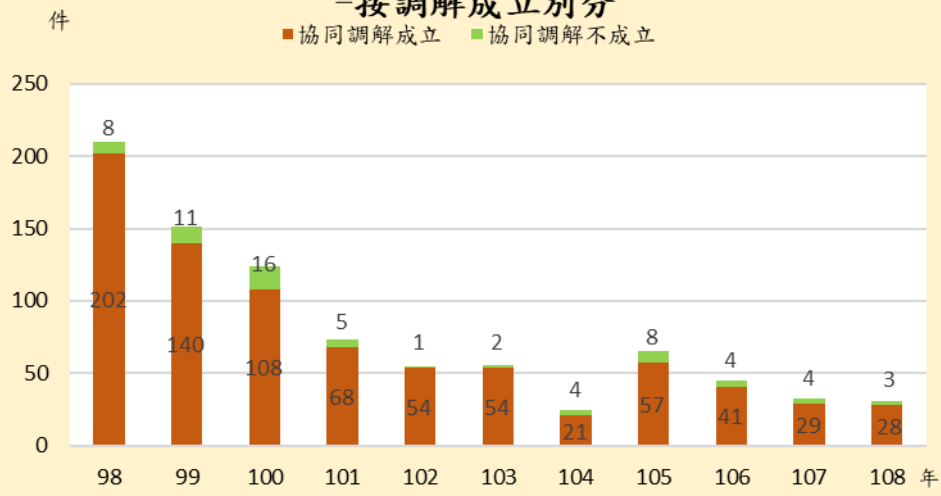
民國 108 年由當事人推舉相關單位人士參與協同調解者 31 件，調解成立 28 件，成立比率為 90.32%。(如圖 23、24)

圖 23 臺中市后里區近年委員獨任辦理調解業務概況
—按調解成立別分



資料來源:本所民政課。

圖24 臺中市后里區近年委員協同辦理調解業務概況
-按調解成立別分



資料來源:本所民政課。

肆、結論與建議

民國 108 年底，本區調解委員計有 11 人，其中男性調解委員 8 人占 72.73%，女性調解委員 3 人占 27.27%，男性調解委員人數高於女性調解委員人數。與民國 107 年底相較，男性調解委員增加 2 人或增加 33.33%，女性調解委員則無變動。

在年齡方面，民國 108 年底本區調解委員為 60 歲以上 7 人；50 歲至未滿 60 歲者 4 人，委員年齡分布以年長者居多。

在教育程度方面，民國 108 年底本區調解委員為高中(職)者 4 人占 36.36%最多，專科學校者 3 人占 27.27%，國小(含)者以下為 2 人占 18.18%，大學校院者及國中者均為 1 人各占 9.09%。

在年資方面，民國 108 年底本區調解委員任職 16 年以上者 4 人占 36.36%，4 至未滿 8 年及未滿 4 年者各 3 人各占 27.27%，8 至未滿 16 年者 1 人占 9.09%。

民國 108 年本區調解業務結案件數中，民事案件共 49 件，占總結案件數 16.67%；案件類別以債權、債務案件 42 件，占民事結案件數 85.71%最多，物權案件 4 件，占民事結案件數 8.16%居次；刑事案件共 245 件，占總結案件數 83.33%；案件類別以傷害案件 235 件，占刑事結案件數 95.92%最多，妨害自由名譽信用及秘密 6 件，占刑事結案件數 2.45%居次。民事調解結案件數低於民國 107 年，刑事調解結案件數則與民國 107 年相同。

民國 108 年本區「平均每位調解委員調解件數」為 27.50 (件/人)，居全市 29 區中第 23 位，較臺中市平均每位調解委員調解件數 66.98 件少 39.48 件；「平均每萬人口調解委員數」為 2.01(人/萬人)，居全市 29 區中第 8 位，高於全市的平均值 1.23 (人/萬人)。「平均每位調解委員調解件數」於臺中市各區相對較少，「平均每萬人口調解委員數」於臺中市各區相對較多，故本區每位調解委員對於調解件數負擔相對較輕。

民國 108 年本區調解案件成立比率達 87.41%，居全市 29 區中第 21 位。

以近年調解結案件數觀之，本區近 10 年來調解成立比率從民國 98 年的 88.07%，至民國 108 年的 87.41%，降低了 0.66%。

以本區調解結案件數與臺中市各區比較，本區調解結案件數 294 件，僅高於東勢區(145 件)、外埔區(112 件)、新社區(109 件)、大安區(101 件)、石岡區(93 件)及和平區(20 件)，居全市 29 區中第 23 位。若考慮各區人口數，則本區「平均每萬人口聲請調解件數」為 50.26(件/萬人)，低於全市的平均值 81.17，位居全市 29 區中第 24 位，表示本區居民雖對調解委員公正處理、協調的信賴度予以肯定，惟對於採用調解機制以化解歧見、解決紛爭的方式仍需宣導。

綜合以上資料，對於杜息爭端，避免興訟，進而敦睦鄉里，造就祥和安定的社會，調解委員會有著極大的功能。是故各級政府應更重視調解委員會，亦需要遴聘優秀人才擔任調解委員並培養其專業能力及調解技巧，並給予應有的尊重與榮譽；另一方面應持續加強宣導、使民眾對調解委員會的功能更為提升，人民願意利用調解機制來化解歧見、解決紛爭，避免訟累，俾使調解委員會的功能發揮極大化。

伍、統計表

表1、臺中市各區辦理108年調解業務概況

表1、臺中市各區辦理108年調解業務概況

鄉鎮市 (區)別	年底委 員總人 數	調解結案件數											
		總計				民事案件				刑事案件			
		合計	成立	成立%	不成立	合計	成立	成立%	不成立	合計	成立	成立%	不成立
臺中市	346	22,984	21,052	91.59	1,932	3,894	3,372	86.59	522	19,090	17,680	92.61	1,410
中區	9	649	613	94.45	36	78	73	93.59	5	571	540	94.57	31
東區	11	992	951	95.87	41	113	113	100.00	0	879	838	95.34	41
南區	13	980	954	97.35	26	109	106	97.25	3	871	848	97.36	23
西區	13	1,079	1028	95.27	51	132	122	92.42	10	947	906	95.67	41
北區	13	1,439	1325	92.08	114	240	210	87.50	30	1,199	1115	92.99	84
西屯區	17	2,583	2439	94.43	144	337	319	94.66	18	2,246	2120	94.39	126
南屯區	15	1,609	1522	94.59	87	162	142	87.65	20	1,447	1380	95.37	67
北屯區	18	1,885	1682	89.23	203	285	244	85.61	41	1,600	1438	89.88	162
豐原區	15	617	513	83.14	104	136	102	75.00	34	481	411	85.45	70
東勢區	11	145	112	77.24	33	30	18	60.00	12	115	94	81.74	21
大甲區	11	552	529	95.83	23	189	182	96.30	7	363	347	95.59	16
清水區	11	782	754	96.42	28	302	283	93.71	19	480	471	98.13	9
沙鹿區	11	1,062	1017	95.76	45	133	127	95.49	6	929	890	95.80	39
梧棲區	11	470	450	95.74	20	100	91	91.00	9	370	359	97.03	11
后里區	11	294	257	87.41	37	49	30	61.22	19	245	227	92.65	18
神岡區	11	357	345	96.64	12	76	73	96.05	3	281	272	96.80	9
潭子區	13	856	819	95.68	37	180	174	96.67	6	676	645	95.41	31
大雅區	11	1,049	1009	96.19	40	167	144	86.23	23	882	865	98.07	17
新社區	9	109	102	93.58	7	31	26	83.87	5	78	76	97.44	2
石岡區	9	93	54	58.06	39	18	6	33.33	12	75	48	64.00	27
外埔區	9	112	109	97.32	3	21	20	95.24	1	91	89	97.80	2
大安區	9	101	71	70.30	30	26	10	38.46	16	75	61	81.33	14
烏日區	11	473	400	84.57	73	91	68	74.73	23	382	332	86.91	50
大肚區	11	388	352	90.72	36	111	96	86.49	15	277	256	92.42	21
龍井區	11	647	398	61.51	249	164	99	60.37	65	483	299	61.90	184
霧峰區	11	796	715	89.82	81	123	108	87.80	15	673	607	90.19	66
太平區	15	1,367	1301	95.17	66	208	186	89.42	22	1,159	1115	96.20	44
大里區	17	1,478	1215	82.21	263	266	187	70.30	79	1,212	1028	84.82	184
和平區	9	20	16	80.00	4	17	13	76.47	4	3	3	100.00	0

資料來源:臺中市政府法制局

表 1-1、臺中市各區辦理 108 年調解業務概況

鄉鎮市 (區)別	年底 委員 總數	結案 件數 總計	結案 件數 成立	結案 件數 成立 比率(%)	結案 件數 不 立	平均 每 位 委 員 調 解 件 數	平均 每 萬 人 口 聲 請 調 解 件 數	平均 每 萬 人 口 調 解 委 員 數 (底)	正 在 調 解 未 結 案 數	前 期 未 結 案 數
臺中市	346	22,984	21,052	91.59	1,932	66.98	81.17	1.23	41	220
中區	9	649	613	94.45	36	72.11	351.72	4.89	-	-
東區	11	992	951	95.87	41	94.48	130.43	1.45	-	-
南區	13	980	954	97.35	26	78.40	77.64	1.03	-	-
西區	13	1,079	1,028	95.27	51	83.00	93.43	1.13	-	-
北區	13	1,439	1,325	92.08	114	102.77	90.59	0.88	-	103
西屯區	17	2,583	2,439	94.43	144	156.55	112.52	0.74	-	-
南屯區	15	1,609	1,522	94.59	87	107.27	93.51	0.86	-	-
北屯區	18	1,885	1,682	89.23	203	104.72	66.97	0.63	-	-
豐原區	15	617	513	83.14	104	38.80	34.86	0.90	3	38
東勢區	11	145	112	77.24	33	13.81	28.99	2.21	-	-
大甲區	11	552	529	95.83	23	58.11	71.48	1.43	-	-
清水區	11	782	754	96.42	28	71.09	89.65	1.26	-	-
沙鹿區	11	1,062	1,017	95.76	45	96.82	112.80	1.16	38	35
梧棲區	11	470	450	95.74	20	42.73	80.25	1.87	-	-
后里區	11	294	257	87.41	37	27.50	50.26	2.01	-	19
神岡區	11	357	345	96.64	12	34.00	54.34	1.67	-	-
潭子區	13	856	819	95.68	37	65.85	78.43	1.19	-	-
大雅區	11	1,049	1,009	96.19	40	95.36	109.51	1.15	-	-
新社區	9	109	102	93.58	7	12.82	44.61	3.71	-	-
石岡區	9	93	54	58.06	39	10.33	62.60	6.10	-	-
外埔區	9	112	109	97.32	3	9.67	27.00	2.79	-	25
大安區	9	101	71	70.30	30	11.22	52.63	4.71	-	-
烏日區	11	473	400	84.57	73	43.00	62.66	1.45	-	-
大肚區	11	388	352	90.72	36	35.27	67.83	1.93	-	-
龍井區	11	647	398	61.51	249	58.82	82.94	1.41	-	-
霧峰區	11	796	715	89.82	81	72.36	121.49	1.68	-	-
太平區	15	1,367	1,301	95.17	66	91.13	70.92	0.77	-	-
大里區	17	1,478	1,215	82.21	263	86.94	69.58	0.80	-	-
和平區	9	20	16	80.00	4	2.22	18.25	8.26	-	-

資料來源：臺中市政府法制局

- 說 明
1. 平均每位委員調解件數 = (調解結案數 + 正在調解未結案件數 - 前期未結案件數) / 年中
 2. 平均每萬人口聲請調解件數 = (調解結案件數 + 正在調解未結案件數 - 前期未結案件數)
 3. 平均每萬人口調解委員人數 = 年底調解委員人數 / 年底人口數 * 10,000

表 2、臺中市后里區近年調解委員會組織概況

單位:人																					
年底別	委員總人數	性別		年齡				教育程度				行業				委員年資					
		男	女	未滿40歲	40-50歲未滿	50-60歲未滿	60歲以上	大專以上	高中(職)	國中	國小	農林漁牧業	製造業	商業	服務業及其他	未滿4年	4-未滿8年	8-未滿16年	16年以上		
民國98年底	11	8	3	-	3	2	6	3	5	2	1	6	-	4	1	2	1	5	3		
民國99年底	11	8	3	-	3	2	6	3	5	2	1	6	-	4	1	-	2	6	3		
民國100年底	11	8	3	-	-	4	7	4	4	1	2	3	-	4	4	1	2	1	7		
民國101年底	11	8	3	-	-	4	7	4	4	1	2	3	-	4	4	1	2	2	6		
民國102年底	10	8	2	-	-	3	7	3	4	1	2	3	-	3	4	1	1	2	6		
民國103年底	10	8	2	-	-	3	7	3	4	1	2	3	-	3	4	1	1	2	6		
年底別	委員總人數	性別		年齡				教育程度				行業				委員年資					
		男	女	未滿40歲	40-50歲未滿	50-60歲未滿	60歲以上	研究所(含)以上	大學校院	專科學校	高中(職)	國中	國小(含)以下	農林漁牧業	製造業	商業	服務業及其他	未滿4年	4-未滿8年	8-未滿16年	16年以上
民國104年底	10	7	3	-	-	5	5	-	1	2	5	-	2	2	-	4	4	3	-	2	5
民國105年底	10	7	3	-	-	5	5	-	1	2	5	-	2	2	-	4	4	3	-	2	5
民國106年底	10	7	3	-	-	5	5	-	1	2	5	-	2	2	-	4	4	3	-	2	5
民國107年底	9	6	3	-	-	3	6	-	1	2	4	2	-	2	-	4	3	3	-	1	5
民國108年底	11	8	3	-	-	4	7	-	1	3	4	1	2	2	-	4	5	3	3	1	4
臺中市108年底	346	233	113	-	10	74	262	47	70	76	110	30	13	20	10	75	241	61	50	142	93

資料來源:本所民政課

表 3、臺中市后里區近年辦理調解業務概況

單位:人、件數、%																		
年別	年底委員總人數	調解結案件數									平均每萬人口調解案件數	平均每萬人口聲請調解案件數	年底人口數	年中人口數	正在調解中未結案件數	前期未結案件數		
		總計			民事案件			刑事事件										
		合計	成立	成立%	合計	成立	成立%	合計	成立	成立%								
民國98年	11	419	369	88.07	123	93	75.61	296	276	93.24	—	2.02	—	54,401	54,484	—	—	
民國99年	11	432	366	84.72	107	71	66.36	325	295	90.77	—	2.03	—	54,287	54,344	—	—	
民國100年	11	449	400	89.09	111	90	81.08	338	310	91.72	—	2.04	—	54,033	54,160	—	—	
民國101年	11	414	372	89.86	105	85	80.95	309	287	92.88	—	2.03	—	54,089	54,061	52	—	
民國102年	10	340	313	92.06	90	78	86.67	250	235	94.00	32.30	1.85	59.72	54,076	54,083	35	52	
民國103年	10	368	345	93.75	92	85	92.39	276	260	94.20	36.10	1.85	66.74	54,106	54,091	28	35	
民國104年	10	315	288	91.43	76	66	86.84	239	222	92.89	31.50	1.84	58.09	54,344	54,225	28	28	
民國105年	10	378	341	90.21	95	82	86.32	283	259	91.52	38.50	1.84	70.85	54,332	54,338	35	28	
民國106年	10	401	330	82.29	93	72	77.42	308	258	83.77	39.80	1.84	73.15	54,482	54,407	32	35	
民國107年	9	317	262	82.65	72	51	70.83	245	211	86.12	32.00	1.64	55.65	54,775	54,629	19	32	
民國108年	11	294	257	87.41	49	30	61.22	245	227	92.65	27.50	2.01	50.26	54,666	54,721	-	19	
臺中市108年	346	22,984	21,052	91.59	3,894	3,372	86.59	19,090	17,680	92.61	66.98	1.23	81.17	2,803,894	2,795,482	41	220	

資料來源:本所民政課

說明: 1. 平均每萬人口調解案件數=(調解結案件數+正在調解未結案件數-前期未結案件數)/年中調解委員人數
 2. 平均每萬人口聲請調解案件數=(調解結案件數+正在調解未結案件數-前期未結案件數)/年中人口數*10,000
 3. 平均每萬人口調解委員人數=年底調解委員人數/年底人口數*10,000

表 4、臺中市后里區近年辦理調解業務-民事案件別

單位：人、件數																		
年別	年底委員總人數	民事案件結案件數			債權、債務		物權		親屬		繼承		商事		營建工程		其他	
		合計	成立	不成立	成立	不成立	成立	不成立	成立	不成立	成立	不成立	成立	不成立	成立	不成立	成立	不成立
民國98年	11	101	71	30	73	17	6	6	2	4	-	-	4	1	-	-	8	2
民國99年	11	126	90	36	54	18	8	11	2	2	-	-	-	2	-	2	7	1
民國100年	11	106	85	21	56	9	11	8	3	2	-	-	-	-	-	-	20	2
民國101年	10	98	78	20	54	7	3	3	4	2	1	1	1	1	2	1	20	5
民國102年	10	97	85	12	23	2	4	2	4	2	-	-	-	-	6	1	41	5
民國103年	10	73	66	7	16	2	-	-	-	-	-	1	-	1	2	1	67	2
民國104年	10	92	82	10	15	3	4	1	5	1	1	-	1	-	3	1	37	4
民國105年	10	95	82	13	68	5	3	2	1	2	-	-	-	-	2	1	8	3
民國106年	10	93	72	21	60	15	3	2	2	1	-	1	-	-	2	1	5	1
民國107年	9	72	51	21	47	16	2	4	-	-	-	-	1	-	1	1	-	-
民國108年	11	49	30	19	29	13	1	3	-	1	-	-	-	-	-	1	-	1

資料來源：本所民政課

表 5、臺中市后里區近年辦理調解業務-刑事案件別

單位：人、件數																		
年別	年底委員總人數	刑事案件結案件數			妨害風化		妨礙婚姻及家庭		傷害		妨害自由名譽信用及秘密		竊盜及侵佔詐欺		毀棄損壞		其他	
		合計	成立	不成立	成立	不成立	成立	不成立	成立	不成立	成立	不成立	成立	不成立	成立	不成立	成立	不成立
民國98年	11	296	276	20	2	1	1	-	266	17	4	1	-	1	2	-	1	-
民國99年	11	325	295	30	-	-	-	-	288	28	3	-	-	-	4	2	-	-
民國100年	11	338	310	28	-	-	2	1	302	25	-	-	1	1	3	1	2	-
民國101年	10	309	287	22	-	-	1	1	273	16	4	3	1	-	3	-	5	2
民國102年	10	250	235	15	-	-	-	-	233	14	-	-	-	-	1	-	1	1
民國103年	10	276	260	16	1	-	-	-	257	13	-	-	1	-	1	3	-	-
民國104年	10	239	222	17	-	-	-	-	215	14	2	-	-	1	3	1	2	1
民國105年	10	283	259	24	-	-	-	-	255	21	1	1	1	1	2	1	-	-
民國106年	10	308	258	50	-	-	-	-	249	46	3	1	-	-	3	2	3	1
民國107年	9	245	211	34	-	-	-	-	208	32	-	-	-	-	3	2	-	-
民國108年	11	245	227	18	-	-	-	-	219	16	6	-	-	1	2	1	-	-

資料來源：本所民政課

表 6、臺中市后里區近年辦理調解業務-按案件類別分

年別	總計	民事案件									刑事案件						
		合計	債權、 債務	物權	親屬	繼承	商事	營建工 程	其他	合計	妨害 風化	妨害 婚姻 及家 庭	傷害	妨害自由 名譽信用 及秘密	竊盜及侵 占詐欺	毀棄損 害	其他
		民國98年	432	107	72	19	4	-	2	2	8	325	-	-	316	3	-
民國99年	449	111	65	19	5	-	-	-	22	338	-	3	327	-	2	4	2
民國100年	414	105	61	6	6	2	2	3	25	309	-	2	289	7	1	3	7
民國101年	340	90	25	6	6	-	-	7	46	250	-	-	247	-	-	1	2
民國102年	368	92	18	-	-	1	1	3	69	276	1	-	270	-	1	4	-
民國103年	315	76	18	5	6	1	1	4	41	239	-	-	229	2	1	4	3
民國104年	378	95	73	5	3	-	-	3	11	283	-	-	276	2	2	3	-
民國105年	378	95	73	5	3	-	-	3	11	283	-	-	276	2	2	3	-
民國106年	401	93	75	5	3	1	-	3	6	308	-	-	295	4	-	5	4
民國107年	317	72	63	6	-	-	1	2	-	245	-	-	240	-	-	5	-
民國108年	294	49	42	4	1	-	-	1	1	245	-	-	235	6	1	3	-
較107年增減數	-23	-23	-21	-2	1	-	-1	-1	1	-	-	-	-5	6	1	-2	-
較107年增減%	-7.26	-31.94	-33.33	-33.33	-	-	-100.00	-50.00	-	-	-	-	-2.08	-	-	-40.00	-

資料來源：本所民政課

表 7、臺中市后里區近年辦理調解業務-案件別

年別	年底委 員總人 數(人)	調解結案件數								
		總計			民事案件			刑事案件		
		合計	成立	不成立	合計	成立	不成立	合計	成立	不成立
民國98年	11	419	385	66	123	90	36	325	295	30
民國99年	11	432	395	49	107	85	21	338	310	28
民國100年	11	449	365	42	111	78	20	309	287	22
民國101年	11	414	320	27	105	85	12	250	235	15
民國102年	10	340	326	23	90	66	7	276	260	16
民國103年	10	368	304	27	92	82	10	239	222	17
民國104年	10	315	341	37	76	82	13	283	259	24
民國105年	10	378	341	13	95	82	13	283	259	24
民國106年	10	401	330	71	93	72	21	308	258	50
民國107年	9	317	262	55	72	51	21	245	211	34
民國108年	11	294	257	37	49	30	19	245	227	18

資料來源：本所民政課

表 8、臺中市后里區近年調解委員會辦理調解業務-方式別

單位:件數、%

年別	總計				委員集體開會調解				委員獨任調解				協同調解			
	合計	成立	成立 比率 (%)	不成 立	合計	成立	成立 比率 (%)	不成 立	合計	成立	成立 比率 (%)	不成 立	合計	成立	成立 比率 (%)	不成 立
民國98年	419	369	88.07	50	168	141	83.93	27	251	228	90.84	23	210	202	96.19	8
民國99年	432	366	84.72	66	70	52	74.29	18	362	314	86.74	48	151	140	92.72	11
民國100年	449	400	89.09	49	74	65	87.84	9	375	335	89.33	40	124	108	87.10	16
民國101年	414	372	89.86	42	19	15	78.95	4	395	357	90.38	38	73	68	93.15	5
民國102年	340	313	92.06	27	-	-	-	-	340	313	92.06	27	55	54	98.18	1
民國103年	368	345	93.75	23	-	-	-	-	368	345	93.75	23	56	54	96.43	2
民國104年	315	288	91.43	27	-	-	-	-	315	288	91.43	27	25	21	84.00	4
民國105年	378	341	90.21	37	-	-	-	-	378	341	90.21	37	65	57	87.69	8
民國106年	401	330	82.29	71	-	-	-	-	401	330	82.29	71	45	41	91.11	4
民國107年	317	262	82.65	55	-	-	-	-	317	262	82.65	55	33	29	87.88	4
民國108年	294	257	87.41	37	-	-	-	-	294	257	87.41	37	31	28	90.32	3

資料來源:本所民政課

陸、參考資料

1. 內政部統計處內政統計通報
2. 臺中市政府法制局
3. 臺中市政府主計處
4. 臺中市后里區公所民政課

臺中市后里區調解業務概況分析

中華民國 108 年

編印者：臺中市后里區公所會計室

地址：臺中市 421 后里區墩西里公安路 84 號

電話：04-25562116

出版日期：中華民國 109 年 6 月

本刊同時登載於臺中市后里區公所網站，

網址為 <http://www.houli.taichung.gov.tw>

