

中華民國103年

# 臺中市 后里區

## 性別統計指標



臺中市后里區區公所會計室編印  
中華民國104年6月出版

## 凡例

- 一、臺中縣、市於民國 99 年 12 月 25 日合併改制為直轄市，本區隨之改制，本指標 100 年後所列數據係合併後本區之資料，99 年以前數據為統計至 99 年 12 月 31 日止之原臺中縣本區(鄉)資料。
- 二、本指標所列數字旨在報導本區 103 年主要性別統計之紀錄，以供施政參考，其涉及國防機密與個別隱私者均未列出。
- 三、本指標資料計分人口與家庭、婦女福利與脫貧、婦女教育、媒體與文化、婦女與社會參與等計 4 大類統計。
- 四、本指標各表內數字因尾數四捨五入，故部分總數與細數之間，或有未能吻合情事，計算時仍以原始數據計算。
- 五、本指標各表內所列「年」係指全年，「年底」係指該年 12 月底，「學年度」係指教育年度，即當年 8 月 1 日起至次年 7 月 31 日止，為沿用成例，以每一學年第一學期期初資料代表該一學年度。
- 六、本刊各表內所用符號代表意義如下：

「—」：經統計，但無數據	「--」：有數值，但該數值無意義
「...」：數據不明或尚未公佈產出	「0」：有數值但數值不及半單位
「(r)」：修正數	「(p)」：初步統計數
「(f)」：預測數	「(e)」：估計數

# 目 錄

摘要分析.....	1
<b>壹、人口與家庭</b>	
1-1. 人口概況 .....	4
1-2. 人口年齡分配.....	5
1-3. 人口消長 .....	6
1-4. 原住民概況 .....	7
1-5. 婚姻狀況 .....	8
<b>貳、婦女福利與脫貧</b>	
2-1. 身心障礙人口.....	9
2-2. 獨居老人概況.....	10
2-3. 申請急難救助概況.....	11
2-4. 申請特殊境遇家庭扶助服務概況.....	12
2-4. 申請特殊境遇家庭扶助服務概況(續).....	13
2-5. 特殊境遇家庭概況.....	14
2-6. 原住民低收入戶及身心障礙者.....	15
<b>參、婦女教育、媒體與文化</b>	
3-1. 教育程度 .....	16
3-2. 國小教育 .....	17
3-3. 國中教育 .....	18
<b>肆、婦女與社會參與</b>	
4-1. 推行社區發展工作概況 .....	19
4-2. 調解委員 .....	20
4-3. 區公所現有職員概況.....	21

# 摘要分析

## 壹、人口與家庭：

### 一、人口概況：

本區 103 年底男性人口數 27,581 人，女性人口數 26,525 人，性比例(男/百女)為 103.98，較 102 年底下降 0.30。

### 二、人口年齡分配

本區 103 年底男性人口 0 至 14 歲，15 至 64 歲，65 歲以上者分別占 15.47%、73.06%及 11.47%。

本區 103 年底女性人口 0 至 14 歲，15 至 64 歲，65 歲以上者分別占 15.22%、72.05%及 12.74%。

### 三、人口消長

本區 103 年男性粗出生率為 9.13‰，女性粗出生率為 9.70‰，出生嬰兒性比例 98.05 較 102 年底下降 4.92。

本區 103 年男性粗死亡率為 10.47‰，女性粗死亡率為 6.34‰。

### 四、原住民概況

本區 103 年底現住男性原住民人口數共 237 人，女性原住民人口數共 303 人，原住民性比例(男/百女)為 78.22，較 93 年底下降 6.01。

### 五、婚姻狀況

本區 103 年底 15 歲以上男性人口數為 23,313 人，其中未婚、有偶、離婚及喪偶人口分別占 37.13%、52.98%、6.83%及 3.06%；15 歲以上女性人口數為 22,489 人，其中未婚、有偶、離婚及喪偶人口分別占 29.83%、51.76%、6.19%及 12.22%。

## 貳、婦女福利與脫貧：

### 一、身心障礙人口

103 年底之男、女性身心障礙人口數分別為 1,733 人及 1,247 人，分別較 102 年底，男性身心障礙人口無增減，女性身心障礙人口則增加 9 人或增加 0.73 個百分比。

### 二、獨居老人概況

103 年底之男、女性獨居老人人數分別為 94 人及 72 人，分別較 102 年底增加 2 人或增加 2.17 個百分比及增加 9 人或增加 14.29 個百分比。

### 三、申請急難救助概況

103 年申請急難救助之男性人數為 33 人，較 102 年底減少 11 人或減少 25.00 個百分比；女性人數為 14 人，較 102 年減少 4 人或減少 22.22 百分比。

### 四、申請特殊境遇家庭扶助服務概況

103 年申請特殊境遇家庭扶助服務女性人數為 47 人，較 102 年底減少 14 人或減少 22.95 個百分比，而 103 年男性人數為 5 人。

103 年特殊境遇家庭扶助服務補助女性金額 1,136,276 元，103 年補助男性金額 127,548 元。

### 五、特殊境遇家庭概況

103 年底特殊境遇家之男性申請人數為 6 人，女性申請人數為 57 人；扶養子女之男、女性人數分別為 8 人及 89 人。

### 六、原住民低收入戶及身心障礙者

103 年底之原住民低收入戶男、女性分別為 9 人及 16 人，分別較 102 年底減少 1 人或減少 10.00 個百分比及增加 7 人或增加 77.78 個百分比；103 年底身心障礙者男性為 5 人，女性為 2 人。

## 參、婦女教育、媒體與文化：

### 一、教育程度

本區 103 年底 15 足歲以上現住男、女性識字率分別為 99.35% 及 96.22%；15 歲以上人口男、女性受大學以上教育占全區人口比率分別為 22.47%及 22.61%。

### 二、國小教育

本區 103 學年度國小學生人數男、女性人數分別為 1,650 人占 51.43%及 1,558 人占 48.57%，分別較 102 年底減少 76 人或減少 4.40 個百分比及減少 14 人或減少 0.89 個百分比。

### 三、國中教育

本區 103 學年度國中學生人數男、女性人數分別為 1,021 人占 52.23%及 934 人占 47.77%，分別較 102 年底減少 9 人或減少 0.87 個百分比及減少 36 人或減少 3.71 個百分比。

## 肆、婦女與社會參與：

### 一、推行社區發展工作概況

103 年底本區社區發展協會之會員數男性 850 人占 62.64%，女性 507 人占 37.36%。

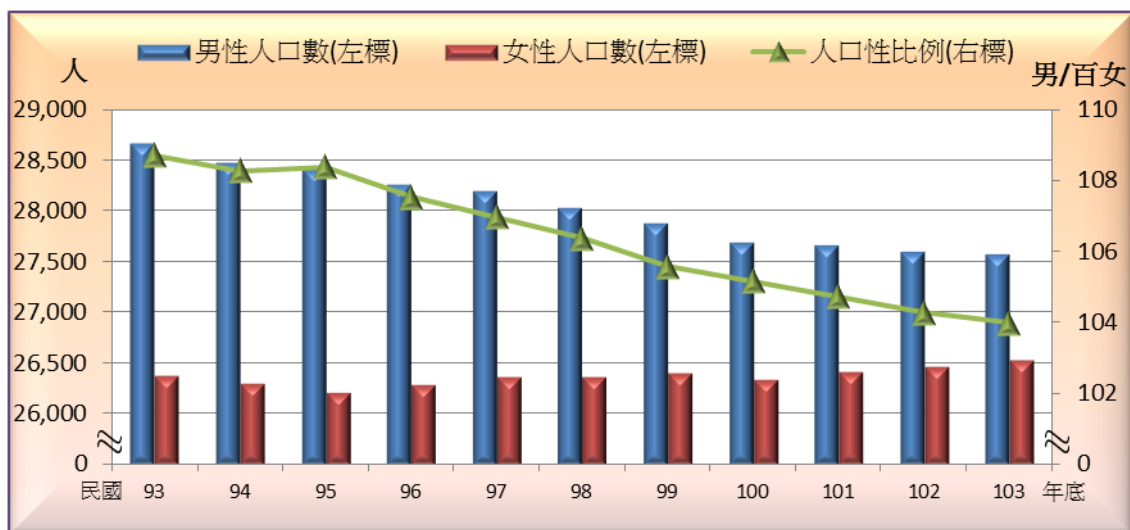
### 二、調解委員

103 年底本區調解委員男性 8 人占 80.00%，女性 2 人占 20.00%，男性委員高於女性委員。

### 三、區公所現有職員概況

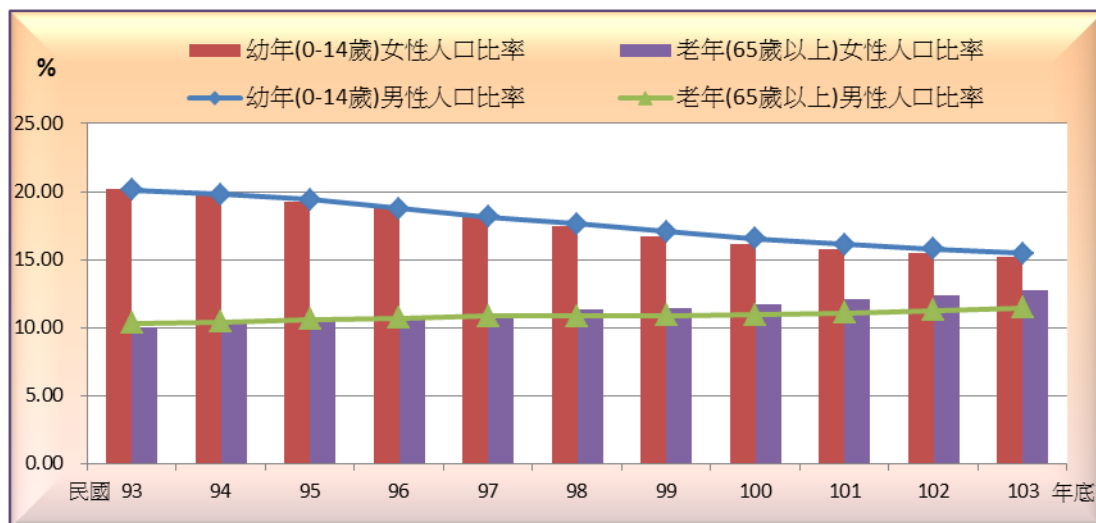
本所 103 年底女性公務人員比率為 56.86%，較 102 年底減少 0.83 個百分點。其中薦任女性公務人員占薦任公務人員比率 41.38%，較 102 年底增加 6.76 個百分點，委任女性公務人員占委任公務人員比率 77.27%，較 102 年底減少 3.50 個百分點。

# 1-1.人口概況



類別		1-1.人口概況		
項目	人口數		人口性比例	
	男	女		
單位	人	人	男/百女	
93年底	28,669	26,373	108.71	
94年底	28,475	26,301	108.27	
95年底	28,414	26,216	108.38	
96年底	28,270	26,292	107.52	
97年底	28,203	26,363	106.98	
98年底	28,041	26,360	106.38	
99年底	27,881	26,406	105.59	
100年底	27,695	26,338	105.15	
101年底	27,668	26,421	104.72	
102年底	27,604	26,472	104.28	
103年底	27,581	26,525	103.98	
計算方式	分子	男性人口數	女性人口數	男性人口數*100
	分母			女性人口數
資料來源	后里區戶政事務所			
備註				

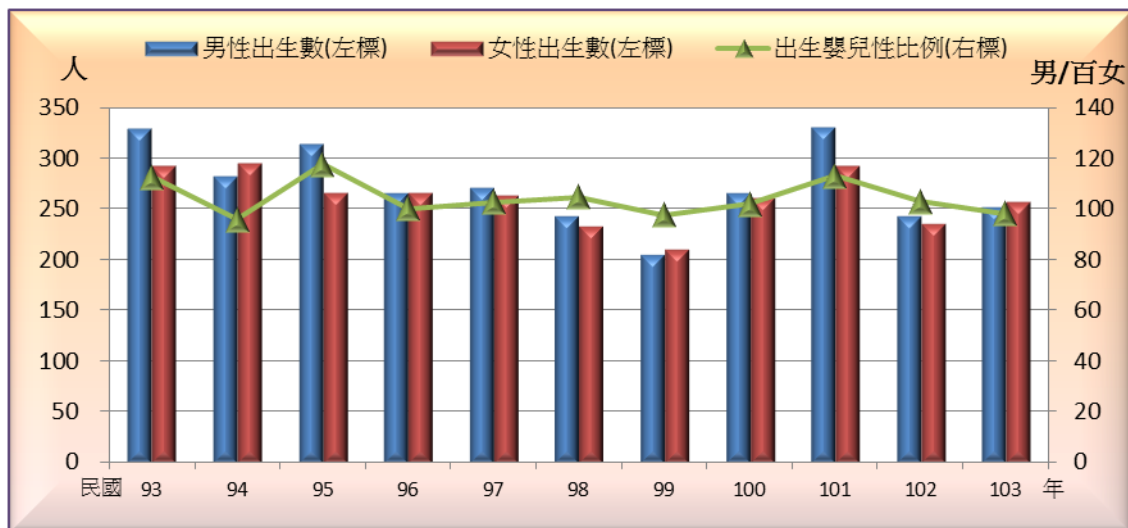
## 1-2. 人口年齡分配



類別		1-2.人口年齡分配					
項目	人口結構比						
	幼年(0-14歲)		青壯年(15-64歲)		老年(65歲以上)		
	男	女	男	女	男	女	
單位	%	%	%	%	%	%	
93年底	20.13	20.21	69.55	69.81	10.32	9.98	
94年底	19.80	19.85	69.78	69.87	10.42	10.28	
95年底	19.42	19.26	69.97	70.27	10.61	10.47	
96年底	18.77	18.91	70.52	70.41	10.71	10.68	
97年底	18.15	18.16	71.02	70.92	10.83	10.92	
98年底	17.65	17.44	71.50	71.27	10.85	11.29	
99年底	17.05	16.67	72.07	71.85	10.88	11.47	
100年底	16.52	16.16	72.53	72.08	10.95	11.76	
101年底	16.11	15.75	72.80	72.14	11.09	12.11	
102年底	15.77	15.46	72.97	72.14	11.26	12.40	
103年底	15.47	15.22	73.06	72.05	11.47	12.74	
計算方式	分子	男性幼年人口數*100	女性幼年人口數*100	男性青壯年人口數*100	女性青壯年人口數*100	男性老年人口數*100	女性老年人口數*100
	分母	男性人口數	女性人口數	男性人口數	女性人口數	男性人口數	女性人口數
資料來源	后里區戶政事務所						
備註							



### 1-3. 人口消長



類別		1-3.人口消長							
項目	出生登記				出生嬰兒性比例 男/百女	死亡登記			
	男		女			男		女	
	出生數	粗出生率	出生數	粗出生率		死亡數	粗死亡率	死亡數	粗死亡率
單位	人	‰	人	‰	男/百女	人	‰	人	‰
93年	330	11.45	293	11.04	112.63	251	8.71	157	5.92
94年	283	9.90	295	11.20	95.93	242	8.47	133	5.05
95年	314	11.04	267	10.17	117.60	246	8.65	169	6.44
96年	267	9.42	267	10.17	100.00	272	9.60	160	6.09
97年	271	9.60	264	10.03	102.65	259	9.17	169	6.42
98年	244	8.68	233	8.84	104.72	261	9.28	138	5.23
99年	206	7.37	211	8.00	97.63	246	8.80	151	5.72
100年	266	9.57	261	9.90	101.92	260	9.36	167	6.33
101年	331	11.96	293	11.11	112.97	263	9.50	149	5.65
102年	243	8.79	236	8.92	102.97	257	9.30	160	6.05
103年	252	9.13	257	9.70	98.05	289	10.47	168	6.34

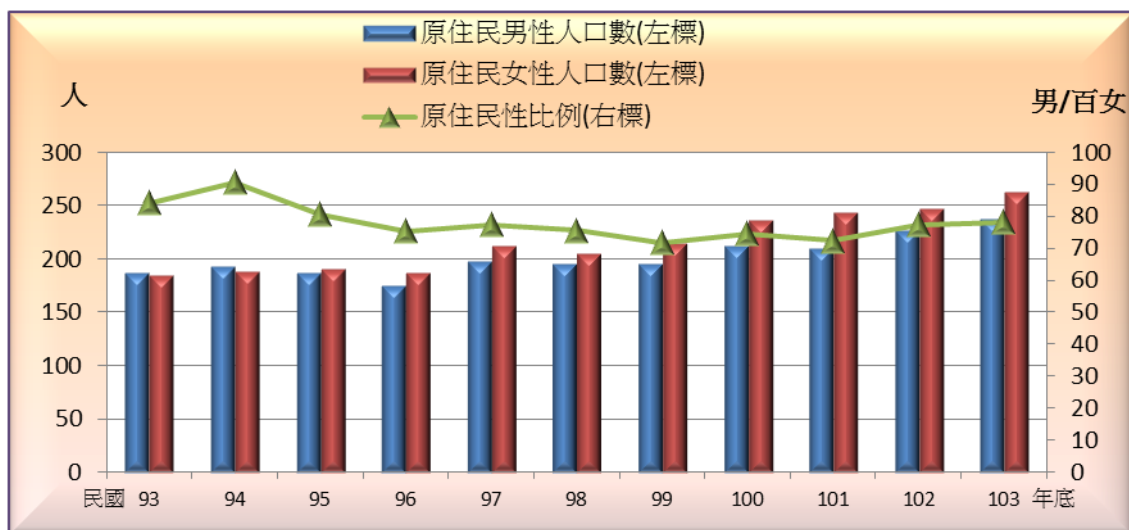
  

計算方式	分子	男性出生人數*1000	女性出生人數	女性出生人數*1000	男性出生人數*100	男性死亡人數	男性死亡人數*1000	女性死亡人數	女性死亡人數*1000
	分母	男性年中人口數		女性年中人口數			女性出生人數		男性年中人口數

資料來源：后里區戶政事務所

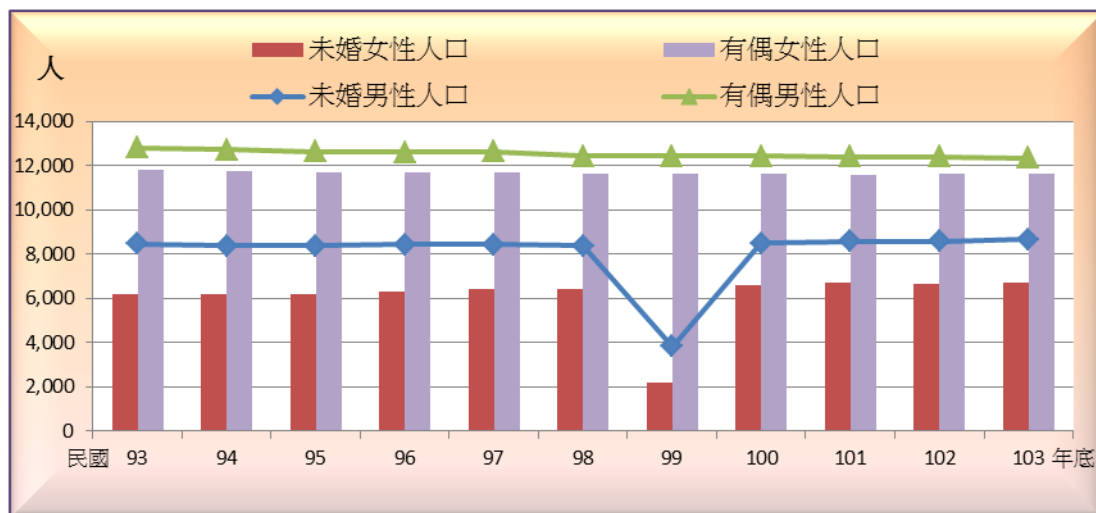
備註：

## 1-4. 原住民概況



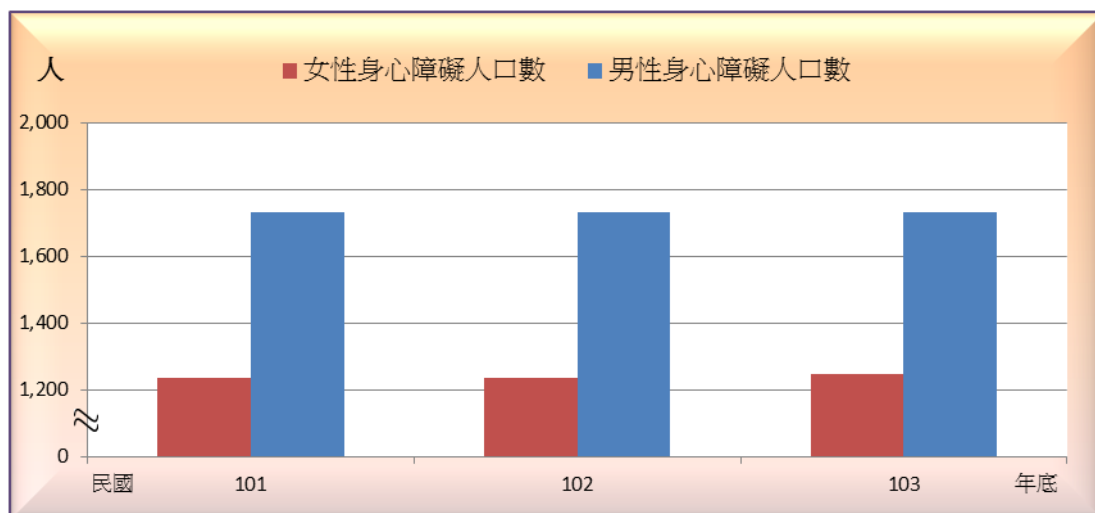
類別		1-4.原住民概況				
項目	平地原住民		山地原住民		原住民性比例	
	男	女	男	女		
單位	人	人	人	人	男/百女	
93年底	88	86	99	136	84.23	
94年底	90	85	103	128	90.61	
95年底	90	94	97	138	80.60	
96年底	79	91	96	141	75.43	
97年底	95	109	103	147	77.34	
98年底	95	105	100	153	75.58	
99年底	96	115	99	157	71.69	
100年底	96	120	116	164	74.65	
101年底	93	127	117	163	72.41	
102年底	106	127	120	165	77.40	
103年底	109	135	128	168	78.22	
計算方式	分子	男性平地原住民人口數	女性平地原住民人口數	男性山地原住民人口數	女性山地原住民人口數	男性原住民人口數*100
	分母					女性原住民人口數
資料來源	后里區戶政事務所					
備註						

## 1-5. 婚姻狀況



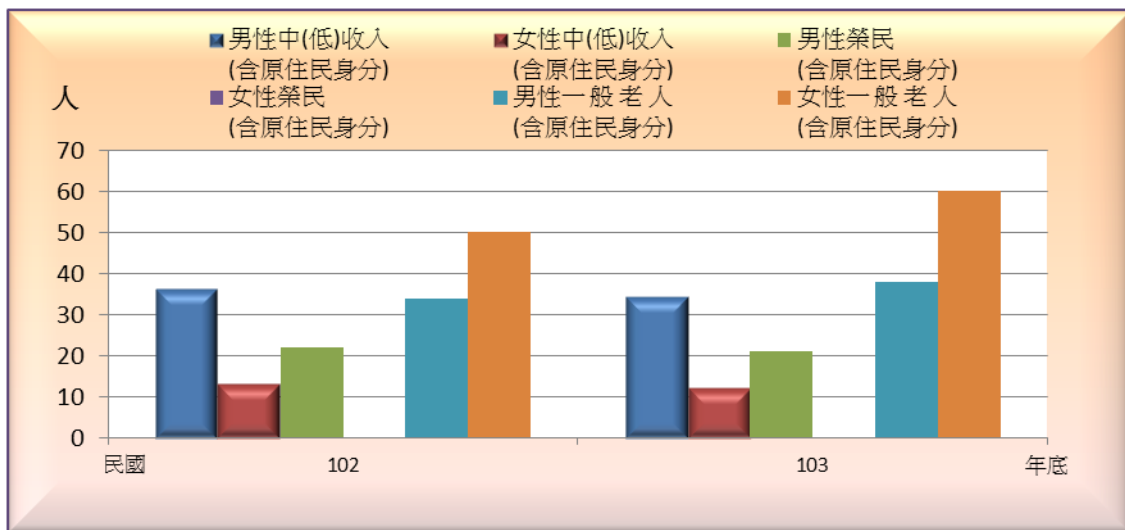
類別		1-5. 婚姻狀況							
項目	15歲以上								
	未婚		有偶		離婚		喪偶		
	男	女	男	女	男	女	男	女	
單位	人	人	人	人	人	人	人	人	
93年底	8,458	6,163	12,801	11,826	955	870	685	2,185	
94年底	8,374	6,172	12,721	11,739	1,056	938	687	2,231	
95年底	8,382	6,199	12,646	11,694	1,153	990	715	2,285	
96年底	8,427	6,284	12,605	11,673	1,224	1,031	708	2,333	
97年底	8,449	6,395	12,637	11,708	1,280	1,095	718	2,378	
98年底	8,383	6,407	12,438	11,652	1,386	1,205	726	2,545	
99年底	3,823	2,200	12,438	11,652	1,386	1,205	726	2,545	
100年底	8,500	6,623	12,446	11,618	1,439	1,226	735	2,615	
101年底	8,584	6,705	12,398	11,597	1,503	1,282	726	2,675	
102年底	8,585	6,675	12,403	11,652	1,553	1,368	710	2,685	
103年底	8,655	6,708	12,352	11,641	1,593	1,391	713	2,749	
計算方式	分子	男性15歲以上未婚人口數	女性15歲以上未婚人口數	男性15歲以上有偶人口數	女性15歲以上有偶人口數	男性15歲以上離婚人口數	女性15歲以上離婚人口數	男性15歲以上喪偶人口數	女性15歲以上喪偶人口數
	分母								
資料來源	后里區戶政事務所								
備註									

## 2-1. 身心障礙人口



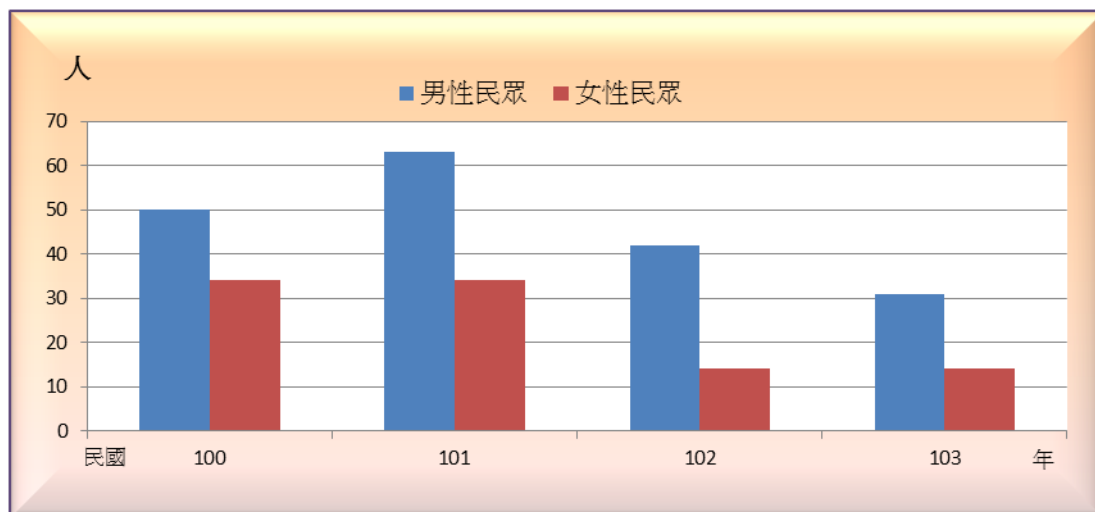
類別		2-1.身心障礙人口	
項目	身心障礙人口數		
	男	女	
單位	人	人	
93年底	...	...	
94年底	...	...	
95年底	...	...	
96年底	...	...	
97年底	...	...	
98年底	...	...	
99年底	...	...	
100年底	...	...	
101年底	1,731	1,237	
102年底	1,733	1,238	
103年底	1,733	1,247	
計算方式	分子	男性身心障礙人口數	女性身心障礙人口數
	分母		
資料來源	市府社會局		
備註			

## 2-2. 獨居老人概況



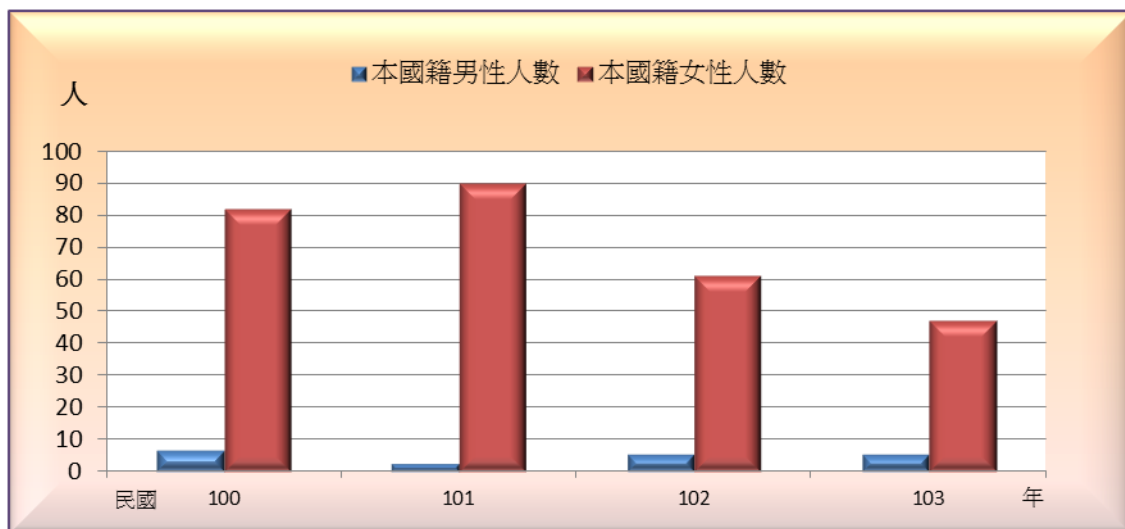
類別		2-2.獨居老人概況							
項目	單位	中(低)收入 (含原住民身分)		榮 民 (含原住民身分)		一 般 老 人 (含原住民身分)		原 住 民	
		男 人	女 人	男 人	女 人	男 人	女 人	男 人	女 人
93年底		...	...	...	...	...	...	...	...
94年底		...	...	...	...	...	...	...	...
95年底		...	...	...	...	...	...	...	...
96年底		...	...	...	...	...	...	...	...
97年底		...	...	...	...	...	...	...	...
98年底		...	...	...	...	...	...	...	...
99年底		...	...	...	...	...	...	...	...
100年底		...	...	...	...	...	...	...	...
101年底		...	...	...	...	...	...	...	...
102年底		36	13	22	-	34	50	-	-
103年底		34	12	21	-	38	60	1	-
計算 方式	分子	男性中 (低)收入 獨居老人 數	女性中 (低)收入 獨居老人 數	男性榮民獨 居老人數	女性榮民 獨居老人 數	男性一般 獨居老人 數	女性一般 獨居老人 數	男性原住 民獨居老 人數	女性原住 民獨居老 人數
	分母								
資料來源	本所社會課								
備註	1833-02-02-3								

## 2-3. 申請急難救助概況



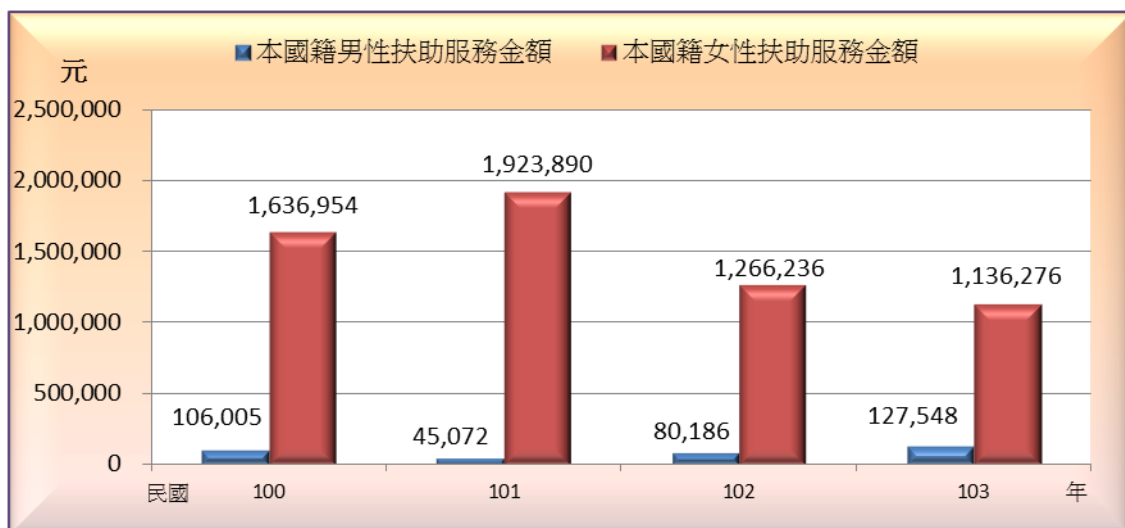
類別		2-3.申請急難救助概況					
項目	單位	民眾 (含原住民身分)		榮民 (含原住民身分)		原住民	
		男 人	女 人	男 人	女 人	男 人	女 人
93年		...	...	...	...	...	...
94年		...	...	...	...	...	...
95年		...	...	...	...	...	...
96年		...	...	...	...	...	...
97年		...	...	...	...	...	...
98年		...	...	...	...	...	...
99年		...	...	...	...	...	...
100年		50	34	-	-	2	4
101年		63	34	-	-	5	7
102年		42	14	-	-	2	4
103年		31	14	-	-	2	-
計算 方式	分子	男性一般民眾 申請急難救助 人數	女性一般民眾 申請急難救 助人數	男性榮民申 請急難救助 人數	女性榮民申 請急難救助 人數	男性原住民 申請急難救 助人數	女性原住民 申請急難救 助人數
	分母						
資料來源		本所社會課					
備註		1821-04-01-3					

## 2-4. 申請特殊境遇家庭扶助服務概況



類別		2-4.申請特殊境遇家庭扶助服務概況									
項目	特殊境遇家庭扶助服務										
	本國籍		一般民眾		原住民		大陸籍(含港澳)		外國籍		
	男	女	男	女	男	女	男	女	男	女	
單位	人	人	人	人	人	人	人	人	人	人	
93年	...	...	...	...	...	...	...	...	...	...	
94年	...	...	...	...	...	...	...	...	...	...	
95年	...	...	...	...	...	...	...	...	...	...	
96年	...	...	...	...	...	...	...	...	...	...	
97年	...	...	...	...	...	...	...	...	...	...	
98年	...	...	...	...	...	...	...	...	...	...	
99年	...	...	...	...	...	...	...	...	...	...	
100年	6	82	6	82	-	-	-	-	-	2	
101年	2	90	2	90	-	-	-	-	-	-	
102年	5	61	5	60	-	1	-	-	-	-	
103年	5	47	5	47	-	-	-	-	-	-	
計算方式	分子	本國籍男性申請特殊境遇家庭扶助人數	本國籍女性申請特殊境遇家庭扶助人數	一般民眾男性申請特殊境遇家庭扶助人數	一般民眾女性申請特殊境遇家庭扶助人數	原住民男性申請特殊境遇家庭扶助人數	原住民女性申請特殊境遇家庭扶助人數	大陸籍男性申請特殊境遇家庭扶助人數	大陸籍女性申請特殊境遇家庭扶助人數	外國籍男性申請特殊境遇家庭扶助人數	外國籍女性申請特殊境遇家庭扶助人數
	分母	本國籍男性申請特殊境遇家庭扶助人數	本國籍女性申請特殊境遇家庭扶助人數	一般民眾男性申請特殊境遇家庭扶助人數	一般民眾女性申請特殊境遇家庭扶助人數	原住民男性申請特殊境遇家庭扶助人數	原住民女性申請特殊境遇家庭扶助人數	大陸籍男性申請特殊境遇家庭扶助人數	大陸籍女性申請特殊境遇家庭扶助人數	外國籍男性申請特殊境遇家庭扶助人數	外國籍女性申請特殊境遇家庭扶助人數
資料來源	本所社會課										
備註	1835-01-02-3										

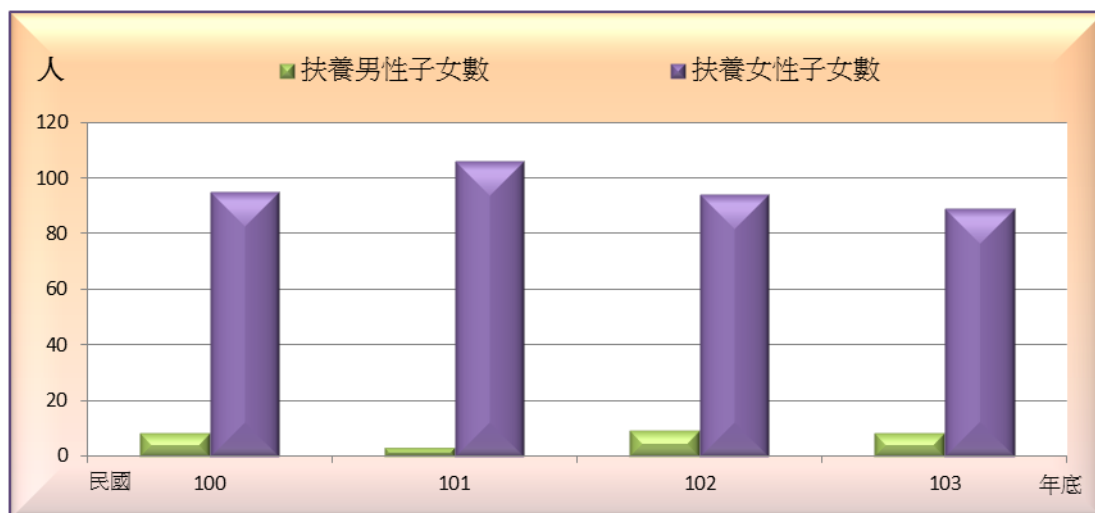
## 2-4. 申請特殊境遇家庭扶助服務概況(續)



類別		2-4.申請特殊境遇家庭扶助服務概況									
項目	特殊境遇家庭扶助服務金額										
	本國籍		一般民眾		原住民		大陸籍(含港澳)		外國籍		
	男	女	男	女	男	女	男	女	男	女	
單位	元	元	元	元	元	元	元	元	元	元	
93年	...	...	...	...	...	...	...	...	...	...	
94年	...	...	...	...	...	...	...	...	...	...	
95年	...	...	...	...	...	...	...	...	...	...	
96年	...	...	...	...	...	...	...	...	...	...	
97年	...	...	...	...	...	...	...	...	...	...	
98年	...	...	...	...	...	...	...	...	...	...	
99年	...	...	...	...	...	...	...	...	...	...	
100年	106,005	1,636,954	106,005	1,636,954	-	-	-	-	-	42,912	
101年	45,072	1,923,890	45,072	1,923,890	-	-	-	-	-	-	
102年	80,186	1,266,236	80,186	1,247,138	-	19,098	-	-	-	-	
103年	127,548	1,136,276	127,548	1,136,276	-	-	-	-	-	-	
計算方式	分子	本國籍男性申請特殊境遇家庭扶助金額	本國籍女性申請特殊境遇家庭扶助金額	一般民眾男性申請特殊境遇家庭扶助金額	一般民眾女性申請特殊境遇家庭扶助金額	原住民男性申請特殊境遇家庭扶助金額	原住民女性申請特殊境遇家庭扶助金額	大陸籍男性申請特殊境遇家庭扶助金額	大陸籍女性申請特殊境遇家庭扶助金額	外國籍男性申請特殊境遇家庭扶助金額	外國籍女性申請特殊境遇家庭扶助金額
	分母										
資料來源	本所社會課										
備註	1835-01-02-3										

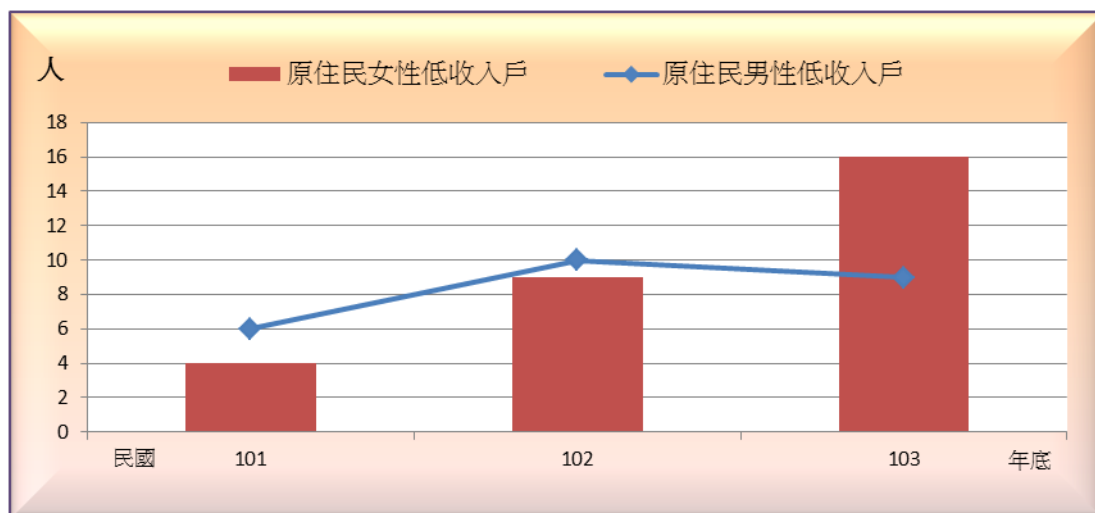


## 2-5. 特殊境遇家庭概況



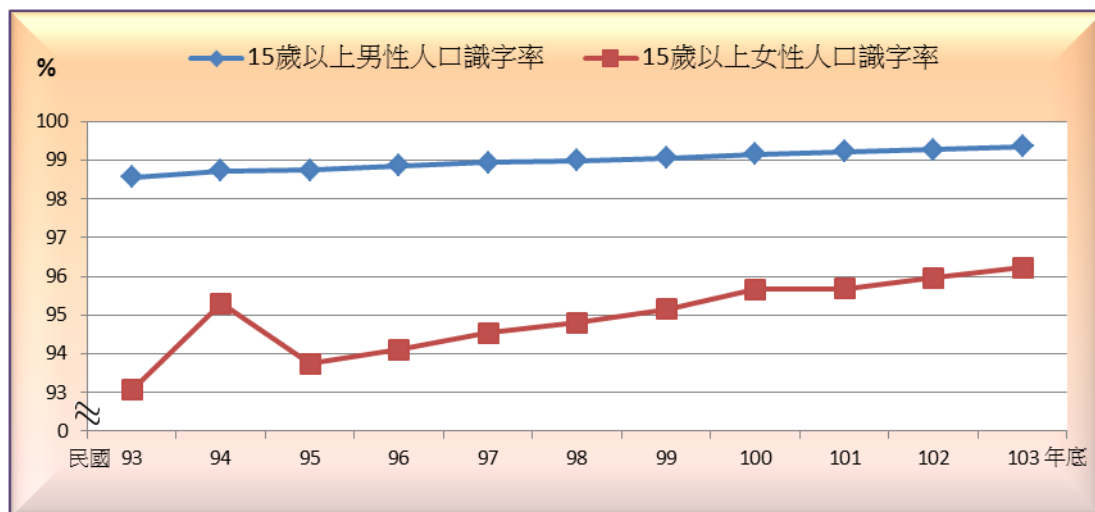
類別		2-5.特殊境遇家庭概況					
項目	特殊境遇家庭概況						
	申請人		扶養子女人數		扶養孫子女人數		
	男	女	男	女	男	女	
單位	人	人	人	人	人	人	
93年底	...	...	...	...	...	...	
94年底	...	...	...	...	...	...	
95年底	...	...	...	...	...	...	
96年底	...	...	...	...	...	...	
97年底	...	...	...	...	...	...	
98年底	...	...	...	...	...	...	
99年底	...	...	...	...	...	...	
100年底	7	75	8	95	-	-	
101年底	4	86	3	106	-	1	
102年底	6	63	9	94	-	1	
103年底	6	57	8	89	-	-	
計算方式	分子	特殊境遇家庭男性申請人數	特殊境遇家庭女性申請人數	特殊境遇家庭扶養男性人數	特殊境遇家庭扶養女性人數	特殊境遇家庭扶養孫子人數	特殊境遇家庭扶養孫女人數
	分母						
資料來源	本所社會課						
備註	1835-01-04-3						

## 2-6. 原住民低收入戶及身心障礙者



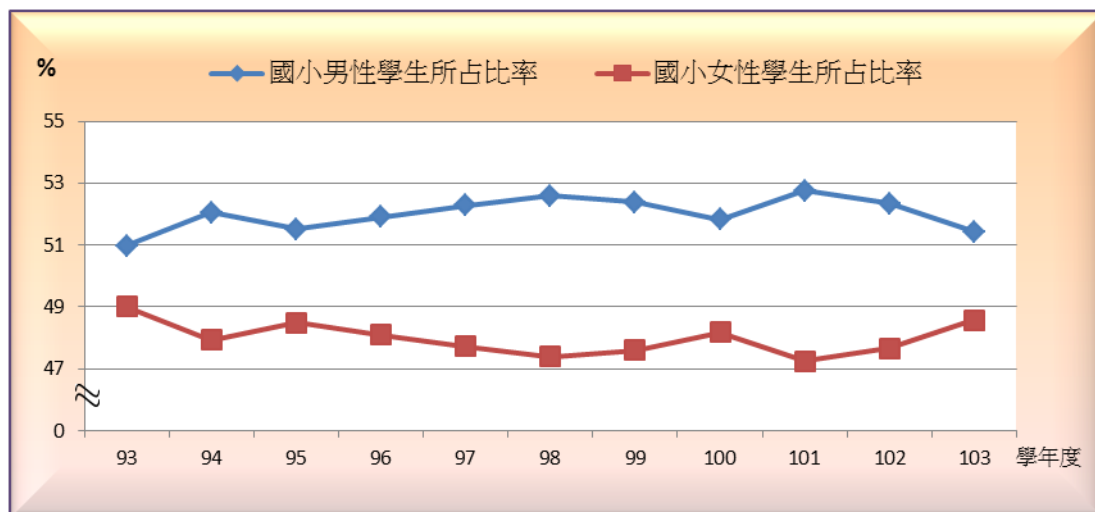
類別		2-6.原住民低收入戶及身心障礙者			
項目	低收入戶		身心障礙者人數		
	男	女	男	女	
單位	人	人	人	人	
93年底	...	...	...	...	
94年底	...	...	...	...	
95年底	...	...	...	...	
96年底	...	...	...	...	
97年底	...	...	...	...	
98年底	...	...	...	...	
99年底	...	...	...	...	
100年底	-	-	1	2	
101年底	6	4	2	3	
102年底	10	9	3	2	
103年底	9	16	5	2	
計算方式	分子	男性原住民低收入戶人數	女性原住民低收入戶人數	男性原住民身心障礙人數	女性原住民身心障礙人數
	分母				
資料來源	本所社會課				
備註	3373-00-04-3				

### 3-1. 教育程度



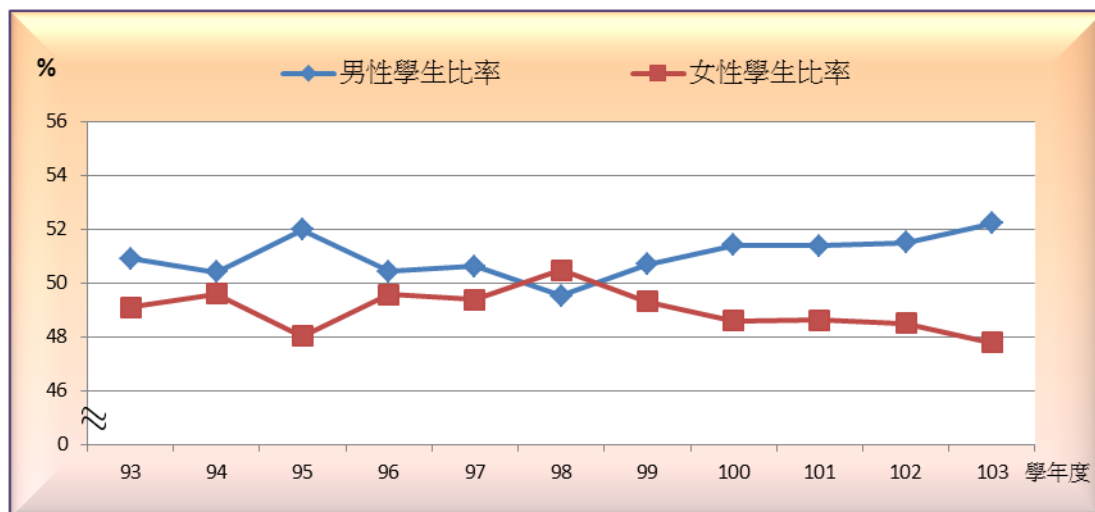
類別		3-1.教育程度			
項目	15歲以上人口識字率		15歲以上人口受大學以上教育占全區人口比率		
	男	女	男	女	
單位	%	%	%	%	
93年底	98.55	93.06	10.65	10.25	
94年底	98.72	95.29	10.86	7.92	
95年底	98.75	93.75	12.87	12.62	
96年底	98.86	94.10	14.10	14.12	
97年底	98.94	94.53	15.24	15.24	
98年底	98.99	94.80	16.26	16.31	
99年底	99.05	95.15	17.60	17.45	
100年底	99.15	95.66	19.29	18.95	
101年底	99.22	95.68	20.15	20.15	
102年底	99.27	95.97	21.41	21.47	
103年底	99.35	96.22	22.47	22.61	
計算方式	分子	15歲以上識字教育程度男性人口數*100	15歲以上識字教育程度女性人口數*100	15歲以上大學以上教育程度男性人口數*100	15歲以上大學以上教育程度女性人口數*100
	分母	15歲以上男性人口數	15歲以上女性人口數	15歲以上男性人口數	15歲以上女性人口數
資料來源	后里區戶政事務所				
備註					

### 3-2. 國小教育



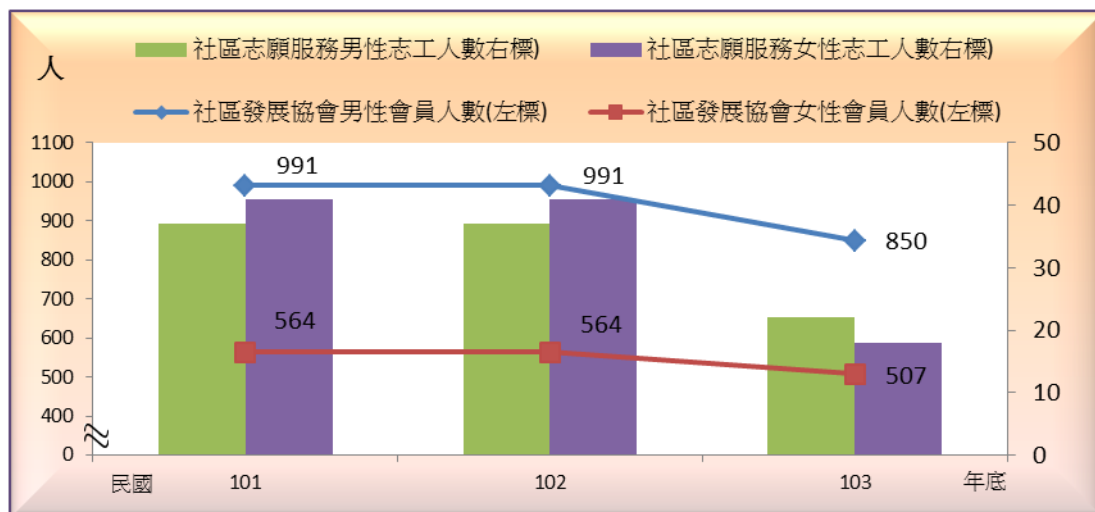
類別		3-2.國小教育			
項目	學生數				
	男		女		
單位	人	所占比率 %	人	所占比率 %	
93學年度	2,381	50.99	2,289	49.01	
94學年度	2,353	52.06	2,167	47.94	
95學年度	2,300	51.51	2,165	48.49	
96學年度	2,283	51.91	2,115	48.09	
97學年度	2,194	52.28	2,003	47.72	
98學年度	2,116	52.60	1,907	47.40	
99學年度	2,039	52.39	1,853	47.61	
100學年度	1,931	51.83	1,795	48.17	
101學年度	1,859	52.75	1,665	47.25	
102學年度	1,726	52.33	1,572	47.67	
103學年度	1,650	51.43	1,558	48.57	
計算方式	分子	男性公私立國小學生數	男性公私立國小學生數 *100	女性公私立國小學生數	女性公私立國小學生數 *100
	分母	公私立國小學生數	公私立國小學生數	公私立國小學生數	公私立國小學生數
資料來源	教育部統計處				
備註					

### 3-3. 國中教育



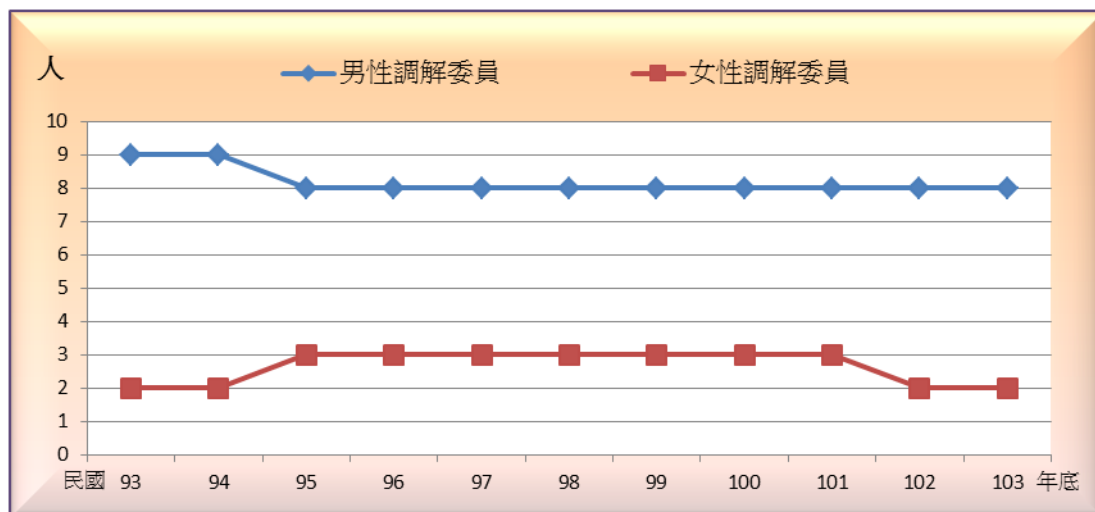
類別		3-3.國中教育			
項目	學生數				
	男		女		
單位	人	所占比率 %	人	所占比率 %	
93學年度	1,115	50.91	1,075	49.09	
94學年度	1,114	50.41	1,096	49.59	
95學年度	1,194	51.98	1,103	48.02	
96學年度	1,133	50.42	1,114	49.58	
97學年度	1,139	50.62	1,111	49.38	
98學年度	1,104	49.53	1,125	50.47	
99學年度	1,099	50.69	1,069	49.31	
100學年度	1,044	51.40	987	48.60	
101學年度	1,018	51.39	963	48.61	
102學年度	1,030	51.50	970	48.50	
103學年度	1,021	52.23	934	47.77	
計算方式	分子	男性公私立國中學生數	男性公私立國中學生數 *100	女性公私立國中學生數	女性公私立國中學生數 *100
	分母		公私立國中學生數		公私立國中學生數
資料來源	教育部統計處				
備註					

## 4-1. 推行社區發展工作概況



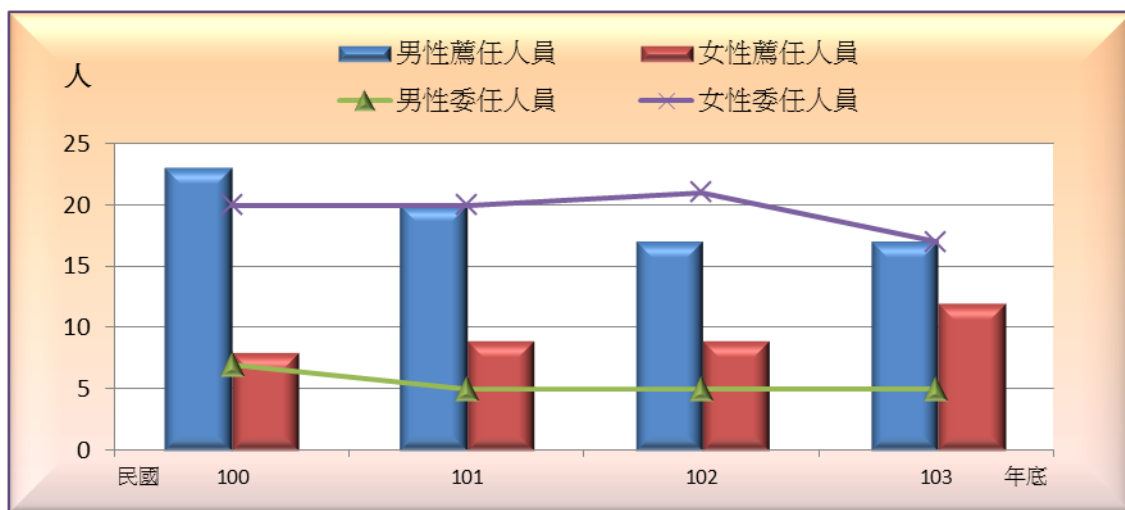
類別		4-1.推行社區發展工作概況									
項目	單位	理監事人數						社區發展協會會員數		社區志願服務志工數	
		理事長		理事(不含理事長)		監事		男	女	男	女
		男	女	男	女	男	女				
		人	人	人	人	人	人	人	人	人	人
93年底		...	...	...	...	...	...	...	...	...	...
94年底		...	...	...	...	...	...	...	...	...	...
95年底		...	...	...	...	...	...	...	...	...	...
96年底		...	...	...	...	...	...	...	...	...	...
97年底		...	...	...	...	...	...	...	...	...	...
98年底		...	...	...	...	...	...	...	...	...	...
99年底		...	...	...	...	...	...	...	...	...	...
100年底		17	1	-	-	-	-	-	-	-	-
101年底		17	1	195	54	68	16	991	564	37	41
102年底		17	1	195	54	68	16	991	564	37	41
103年底		17	1	176	42	55	16	850	507	22	18
計算方式	分子	男性理事長人數	女性理事長人數	男性理事人數	女性理事人數	男性監事人數	女性監事人數	男性社區發展協會會員數	女性社區發展協會會員數	男性社區志願服務志工數	女性社區志願服務志工數
	分母										
資料來源		本所社會課									
備註		1840-01-01-3									

## 4-2. 調解委員



類別		4-2.調解委員	
項目	調解委員		
	男	女	
單位	人	人	
93年底	9	2	
94年底	9	2	
95年底	8	3	
96年底	8	3	
97年底	8	3	
98年底	8	3	
99年底	8	3	
100年底	8	3	
101年底	8	3	
102年底	8	2	
103年底	8	2	
計算方式	分子	男性委員數	女性委員數
	分母		
資料來源	本所民政課		
備註			

### 4-3. 區公所現有職員概況



類別		4-3.區公所現有職員概況											
項目	簡薦委任(派)人員												
	民選首長		政務人員		簡任		薦任		委任		雇員		
	男	女	男	女	男	女	男	女	男	女	男	女	
單位	人	人	人	人	人	人	人	人	人	人	人	人	人
93年底	...	...	...	...	...	...	...	...	...	...	...	...	...
94年底	...	...	...	...	...	...	...	...	...	...	...	...	...
95年底	...	...	...	...	...	...	...	...	...	...	...	...	...
96年底	...	...	...	...	...	...	...	...	...	...	...	...	...
97年底	...	...	...	...	...	...	...	...	...	...	...	...	...
98年底	...	...	...	...	...	...	...	...	...	...	...	...	...
99年底	...	...	...	...	...	...	...	...	...	...	...	...	...
100年底	-	-	-	-	-	-	23	8	7	20	-	-	-
101年底	-	-	-	-	-	-	20	9	5	20	-	-	-
102年底	-	-	-	-	-	-	17	9	5	21	-	-	-
103年底	-	-	-	-	-	-	17	12	5	17	-	-	-
計算方式	分子	男性民選首長數	女性民選首長數	男性政務人員數	女性政務人員數	男性簡任公教職員數	女性簡任公教職員數	男性薦任公教職員數	女性薦任公教職員數	男性委任公教職員數	女性委任公教職員數	男性雇員公教職員數	女性雇員公教職員數
	分母												
資料來源	本所人事室												
備註													



# 臺中市后里區性別統計指標

中華民國 103 年

出版機關：臺中市后里區公所會計室

地 址：台中市 421 后里區墩西里公安路 84 號

電 話：04-25562116

出版年月：中華民國 104 年 6 月

本刊同時登載於臺中市后里區公所網站。

網址為 <http://www.houli.taichung.gov.tw/>

