

中華民國 107 年

臺中市

后里區

# 調解業務概況分析

臺中市后里區公所會計室編印

中華民國 108 年 6 月出版

# 目錄

壹、前言.....	1
貳、本區調解委員會的功能.....	2
一、免費提供民眾聲請調解.....	2
二、調解服務項目.....	2
三、調解的效力及好處.....	2
四、辦理調解案件流程.....	2
參、辦理調解業務概況.....	4
一、調解委員人數.....	4
二、調解委員組成情形.....	4
三、調解業務-辦理民國 107 年調解案件分析.....	7
肆、結論與建議.....	17
伍、統計表.....	19
陸、參考資料.....	24

# 壹、前言

本區於民國 99 年 12 月 25 日因應臺中縣市合併，改制為后里區，至民國 107 年底人口數達 5 萬 4,775 人。隨著社會的進步，人與人之間互動日趨頻繁，衍生許多諸如車禍、借貸、傷害…等問題糾紛。惟若欲尋求法律途徑解決，如至法院爭訟，將大大耗損時間、金錢及精神；為疏減訟源、息止糾紛，臺中市各區公所依法設置「調解委員會」，針對爭議案件進行調解，希冀藉由調解的過程，尋求雙方當事人均可接受的方案調解，以杜絕糾紛與爭端。

各鄉鎮市區公所依據「鄉鎮市調解條例」設置調解委員會，對於民事或告訴乃論糾紛之案件，辦理調解業務事項。由鄉鎮市區長就轄內具有法律或其他專業知識及信望素孚之公正人士，提出加倍人數後，並將其姓名、學歷及經歷等資料，分別函請管轄地方法院或其分院及地方法院或其分院檢察署共同審查，遴選符合資格之規定名額，報縣（市）政府備查後聘任為調解委員，任期四年，藉由調解制度，調停、排解雙方當事人之民事或刑事爭議，以終止爭執、促進和諧。

依據「鄉鎮市調解條例」，本區調解業務由本區調解委員會辦理。本區調解委員會受理之調解事項如下：

- (一) 民事案件。
- (二) 告訴乃論之刑事案件。

且雙方當事人須有爭議存在始得聲請調解：民事案件應得雙方當事人之同意；告訴乃論之刑事案件應得被害人同意，始得進行調解。

本文係將本區近年辦理調解業務之執行基本概況進行簡要之分析，期能作為日後擬訂相關政策及服務居民的參考。

## 貳、本區調解委員會的功能

本區於區公所設有調解委員會，調解委員均由地方上具有法律或其他專業知識及信望素孚之公正人士擔任，其功能如下：

### 一、免費提供民眾聲請調解

### 二、調解服務項目

- (一) 民事案件：債權債務之清償、房地產買賣、租賃、佔用、繼承、公害賠償、商事買賣、其他有關民事案件。
- (二) 刑事案件：妨害風化、妨害自由名譽、信用及祕密、傷害、毀棄、親屬間財產犯罪、交通事故及其他告訴乃論之刑事案件。

### 三、調解的效力及好處

#### (一) 效力

- 1. 調解經地方法院核定後，當事人就該案件不得再行起訴、告訴或自訴。
- 2. 經法院核定之民事調解，與民事確定判決有同一效力。
- 3. 經法院核定之刑事調解，以給付金錢或其他代替物或有價證券之一定數量為標的者，其調解書得為執行名義。

#### (二) 好處

- 1. 調解除勘驗費應由當事人核實開支外，不徵收任何費用或報酬。
- 2. 調解之流程迅速簡單，可節省當事人因訴訟浪費時間。

### 四、辦理調解案件流程

#### (一) 提出聲請

聲請調解一由當事人向鄉、鎮、市、區公所（調解委員會）以書面或言詞為之；言詞聲請者，應製作筆錄，書面聲請者，應按他造人數提出繕本。

#### (二) 受理

依據「鄉鎮市調解條例及相關法令」規定審查調解聲請書內容是否符合規定並予辦理。

(三) 書面通知雙方當事人

調解委員會接受聲請後，即決定調解期日，通知雙方當事人到場，並將聲請書狀或言詞聲請筆錄之繕本一併送達於他造。

(四) 調解

1. 調解程序一由調解委員於當地鄉、鎮、市、區公所或其他適當之處所行之，調解程序、不公開之。但當事人另有約定者，不在此限。
2. 調解結果可分為調解成立與調解不成立二種。

(五) 繼續調解

1. 當事人於調解期日無正當理由不到場者，原則上視為調解不成立。
2. 雙方當事人經過調解程序，因無法達成協議而調解不成立。
3. 如果當事人有正當理由或調解委員會認為有成立調解之望者，得再另訂調解期日繼續調解。

(六) 不成立證明書

調解不成立者當事人得聲請調解委員會給與調解不成立之證明書。

(七) 轉報

1. 調解成立時，調解委員會應作成調解筆錄即調解書，當事人於認可各項記載與事實無誤後應簽名蓋章於其上。
2. 依規定調解委員會應於調解成立之日起三日內報知鄉、鎮、市、區公所。

(八) 審核

鄉、鎮、市、區公所對於所有調解成立案件，均應於調解成立之日起十日內，不待當事人請求，一律依權責將調解書送請管轄法院審核。

(九) 調解案件一經法院核定成立，調解案件始視為調解成立。

## 參、辦理調解業務概況

依據「鄉鎮市調解條例」，本區公所設置調解委員會，辦理民事案件及告訴乃論之刑事案件調解業務事項。民國 107 年度辦理調解業務概況分項敘述如下：

### 一、調解委員人數

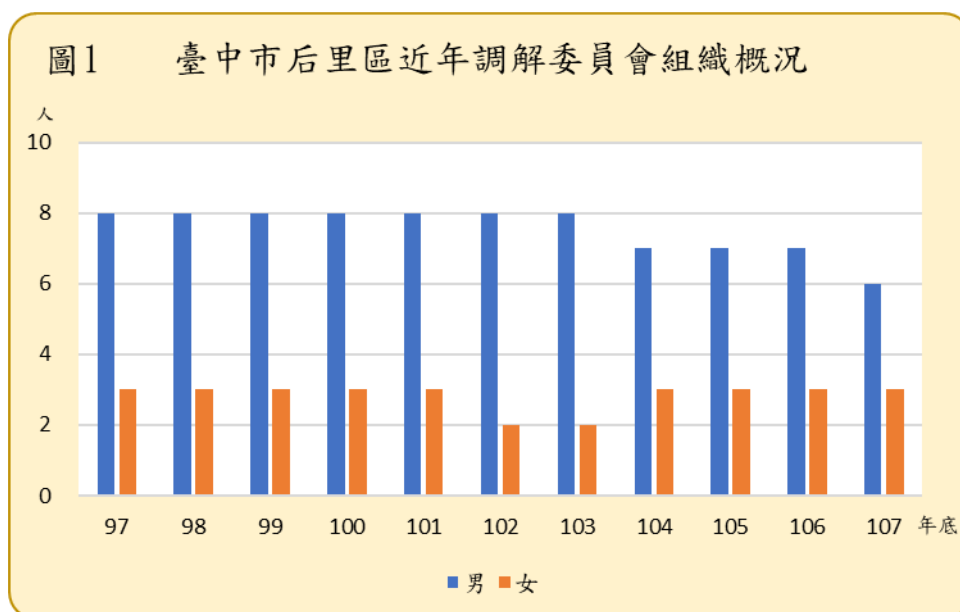
本區調解委員乃遴選轄內具有法律或其他專業知識及信望素孚之公正人士，經管轄地方法院或其分院及地方法院或其分院檢察署共同審查，遴選符合資格之規定名額，報市政府備查後聘任之。

民國 107 年底調解委員計有 9 人，較民國 106 年底減少 1 人。

### 二、調解委員組成情形

#### (一) 按性別分：

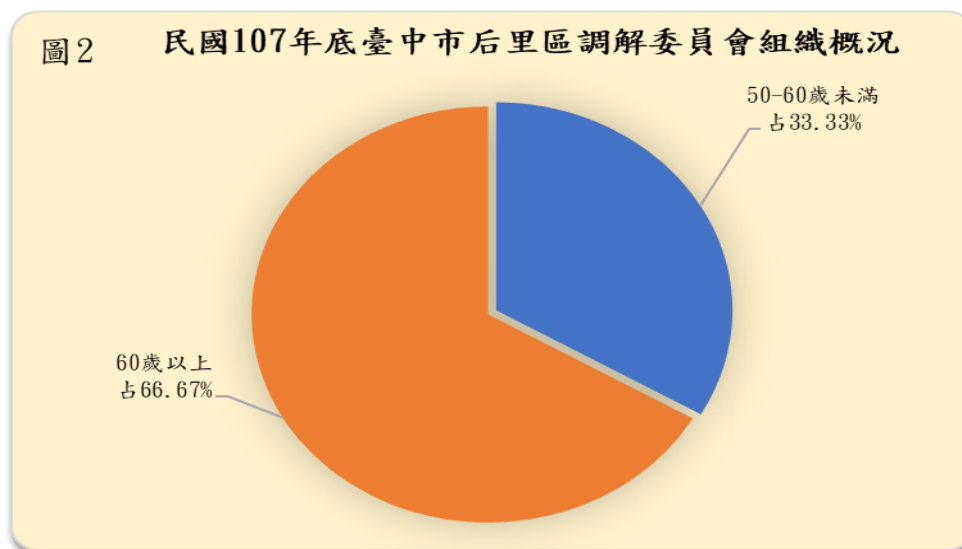
民國 107 年底本區男性調解委員 6 人占 66.67%，女性調解委員 3 人占 33.33%，性比例為 200.00；男性調解委員人數高於女性調解委員人數；若與 106 年底比較，男性調解委員減少 1 人或減少 14.29%，女性調解委員則無變動。(如圖 1)



資料來源：本所民政課。

(二) 按年齡別分：

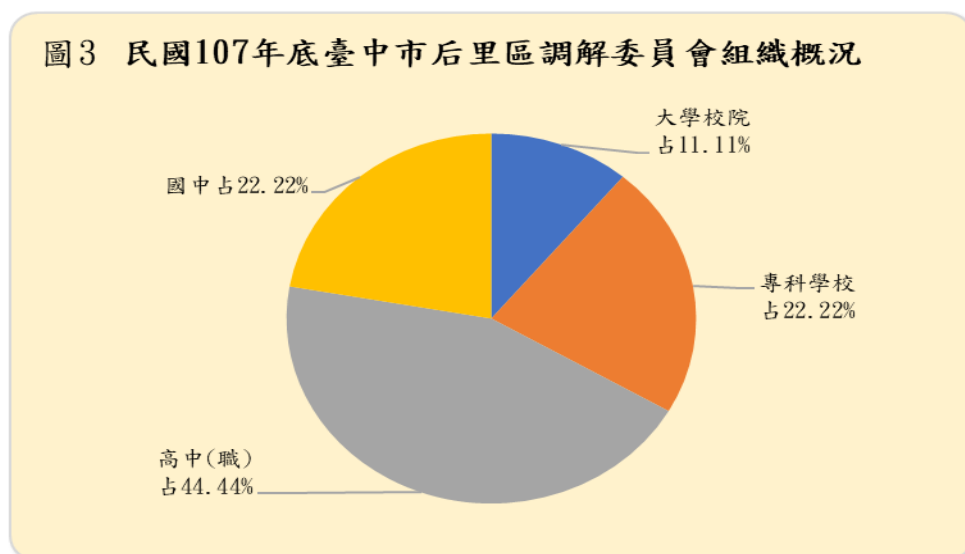
民國 107 年底本區調解委員年齡為 60 歲以上 6 人；50 歲至未滿 60 歲者 3 人；與民國 106 年底比較，60 歲以上者增加 1 人或增加 20.00%，50 歲至未滿 60 歲者減少 2 人或減少 40.00%。(如圖 2)



資料來源：本所民政課

(三) 按教育程度別分：

民國 107 年底本區調解委員教育程度為高中(職)者 4 人占 44.44% 最多，專科學校者及國中者均為 2 人各占 22.22%，大學校院者 1 人占 11.11%。(如圖 3)

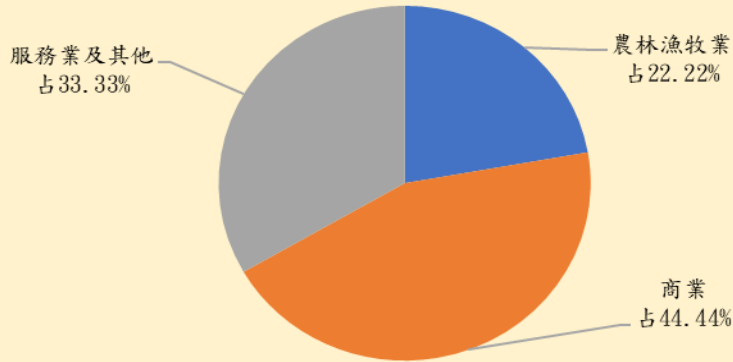


資料來源：本所民政課。  
備註：因四捨五入加總致細項加總不為100%。

(四)按行業別分：

民國 107 年底本區調解委員從事商業者 4 人占 44.44%，從事服務業及其他行業者 3 人占 33.33%，從事農、林、漁、牧業者 2 人占 22.22%。(如圖 4)

圖4 民國107年底臺中市后里區調解委員會組織概況

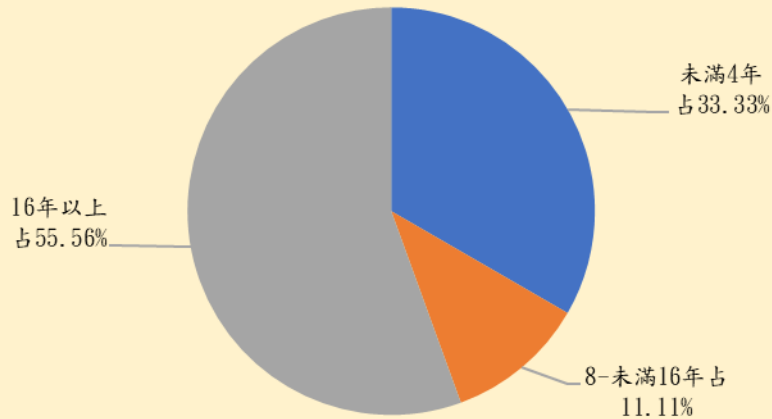


資料來源：本所民政課。  
備註：因四捨五入加總致細項加總不為100%。

(五)按年資別分：

民國 107 年底本區調解委員任職 16 年以上者 5 人占 55.56%，未滿 4 年者 3 人占 33.33%，8 至未滿 16 年者 1 人占 11.11%。(如圖 5)

圖5 民國107年底臺中市后里區調解委員會組織概況



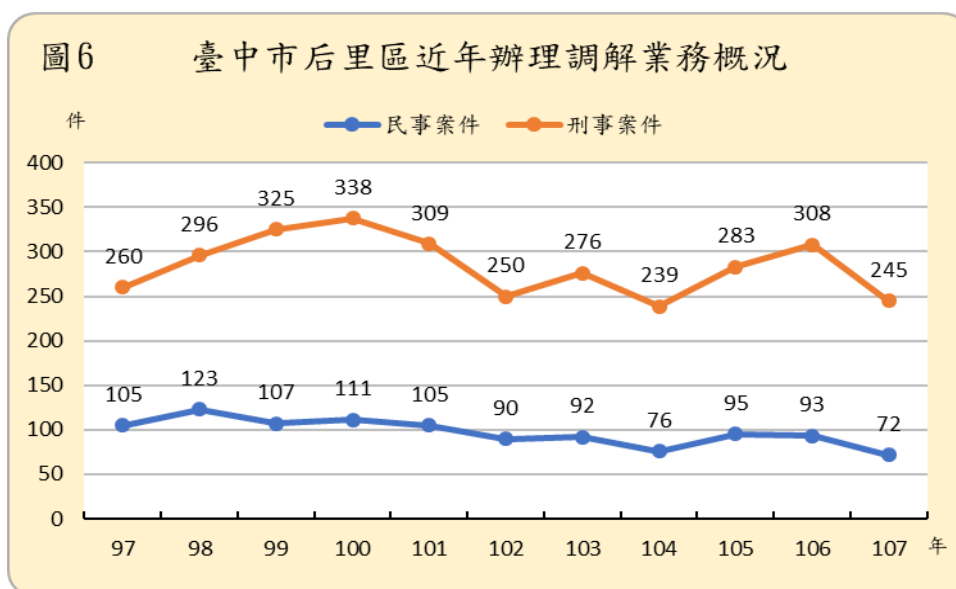
資料來源：本所民政課。



### 三、調解業務-辦理民國 107 年調解案件分析

(一) 民國 107 年本區調解業務結案件數計有 317 件：

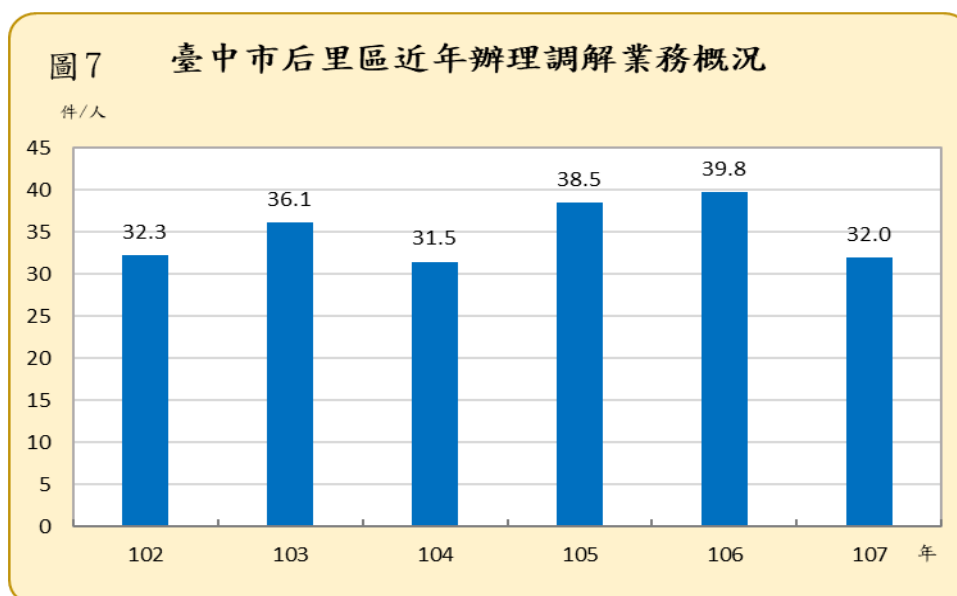
本區民國 107 年辦理調解業務結案件數計有 317 件，較民國 106 年減少 84 件或減少加 20.95%，主要係民事結案件數減少 21 件或減少 22.58%，而刑事結案件數減少 63 件或減少 20.45%。(如圖 6)



資料來源:本所民政課。

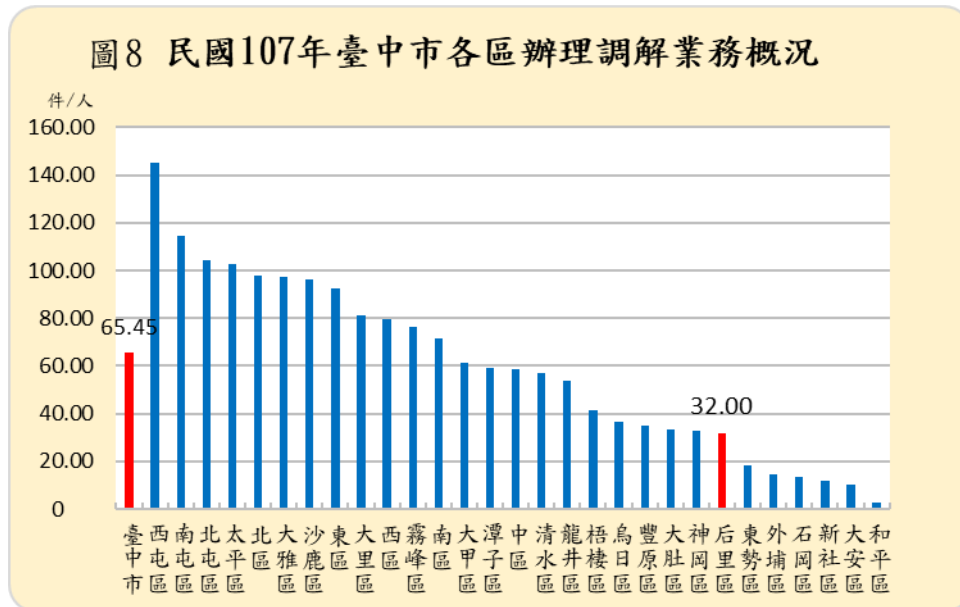
(二) 民國 107 年本區平均每位調解委員調解件數為 32.00 件：

與民國 106 年相較，平均每位調解委員調解件數減少 7.80 件。(如圖 7)



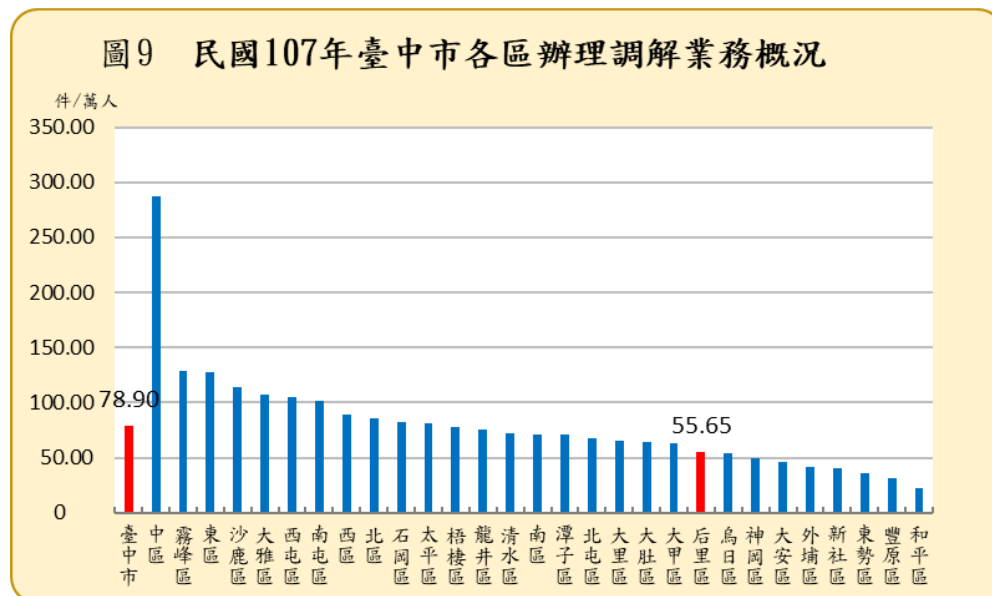
資料來源:本所民政課。

與臺中市其他各區比較：民國 107 年本區居全市 29 區中第 23 位，較臺中市平均每位調解委員調解件數 65.45 件少 33.45 件。(如圖 8)

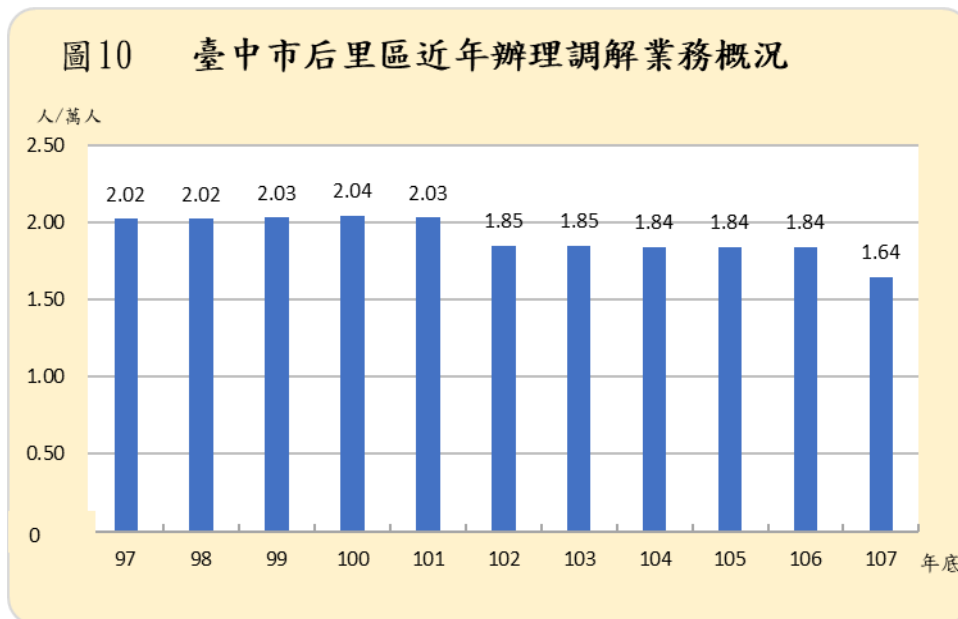


(三) 民國 107 年本區平均每萬人口聲請調解件數為 55.65 件：

與民國 106 年相較，平均每萬人口聲請調解件數減少 17.50 件。與臺中市其他各區比較：民國 107 年本區居全市 29 區中第 21 位，較臺中市平均每萬人口聲請調解件數 78.90 件少 23.25 件。(如圖 9)

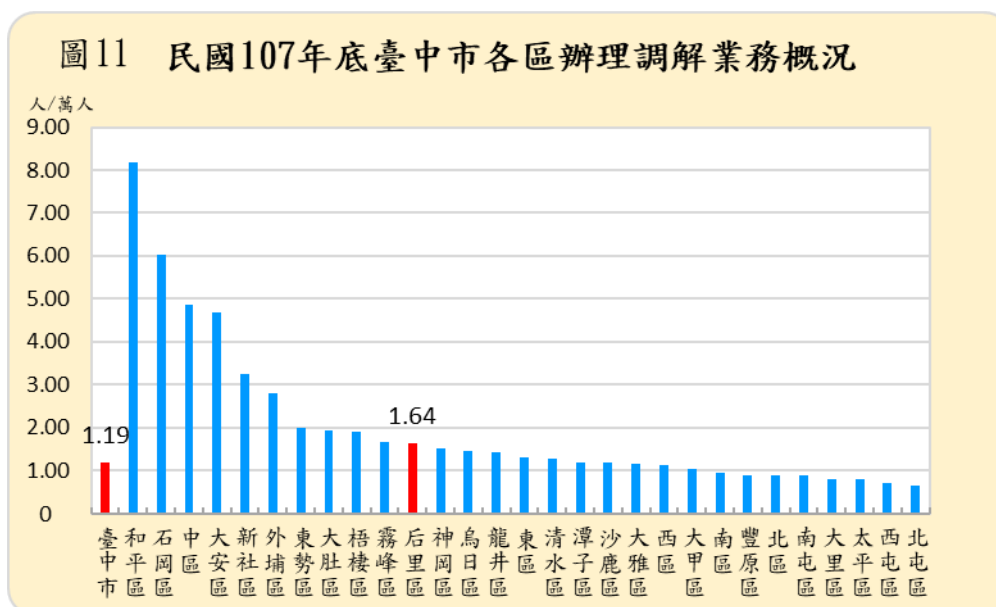


(四) 民國 107 年底本區平均每萬人口調解委員數為 1.64 人：  
與民國 106 年底相較，平均每萬人口調解委員減少 0.20 人。(如圖 10)



資料來源:本所民政課。

與臺中市其他各區比較：民國 107 年底本區位居全市 29 區中第 11 位，較臺中市平均每萬人口調解委員數 1.19 人多 0.45 人。(如圖 11)

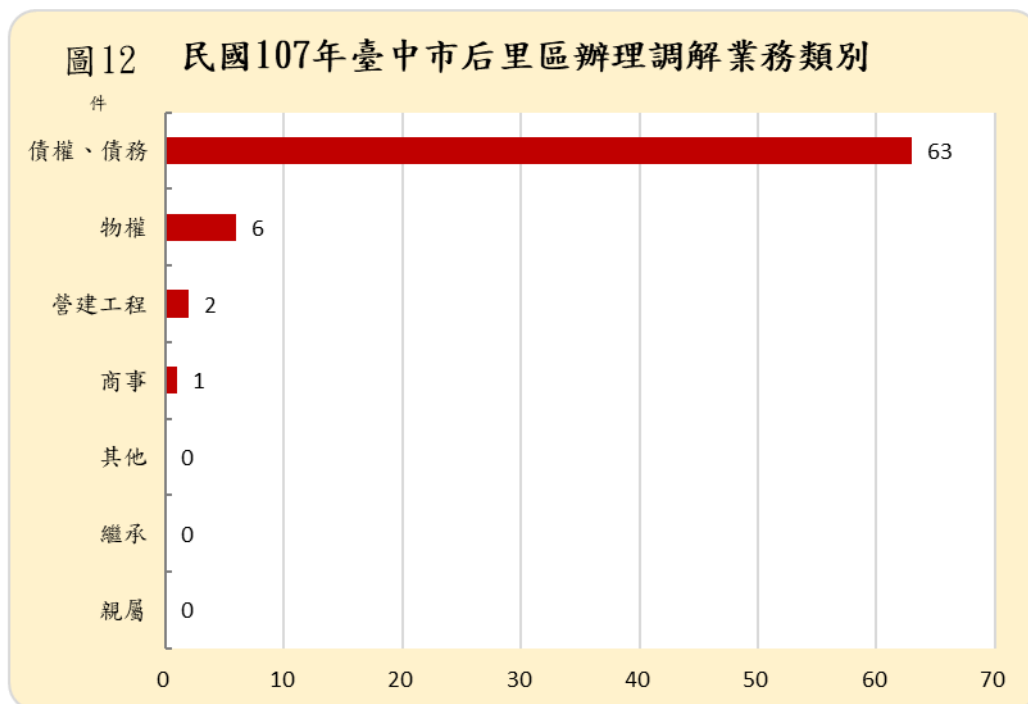


資料來源:臺中市政府法制局。

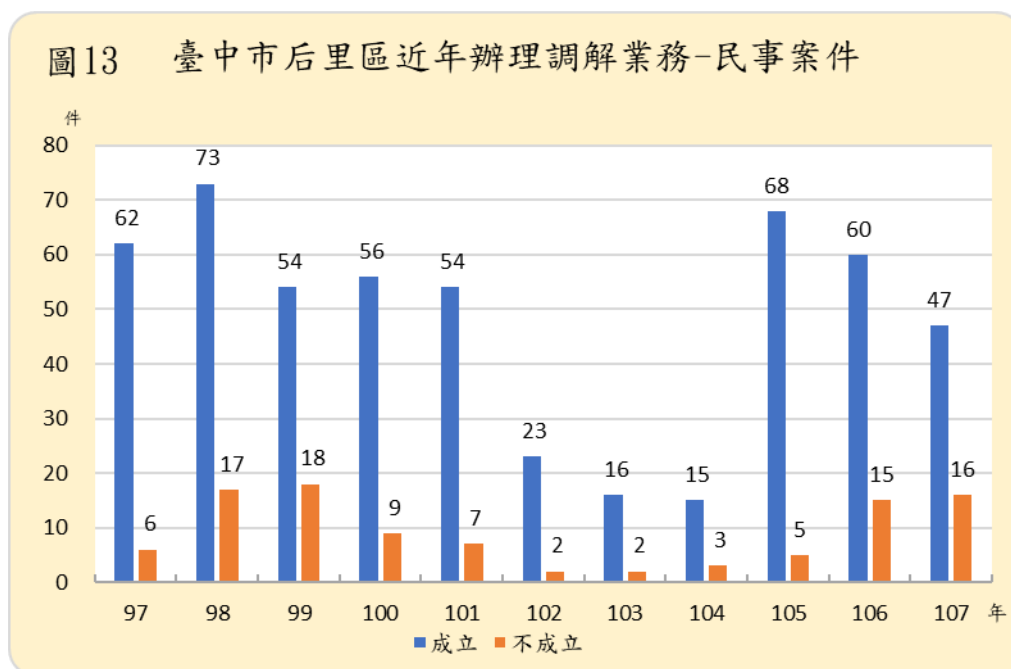
(五) 按調解業務別分：

1. 民事案件：

民國 107 年調解業務結案件數中，民事結案件數共 72 件，占總結案件數 22.71%；案件類別以債權、債務案件 63 件，占民事結案件數 87.50%最多，物權案件 6 件，占民事結案件數 8.33%居次。(如圖 12、13)



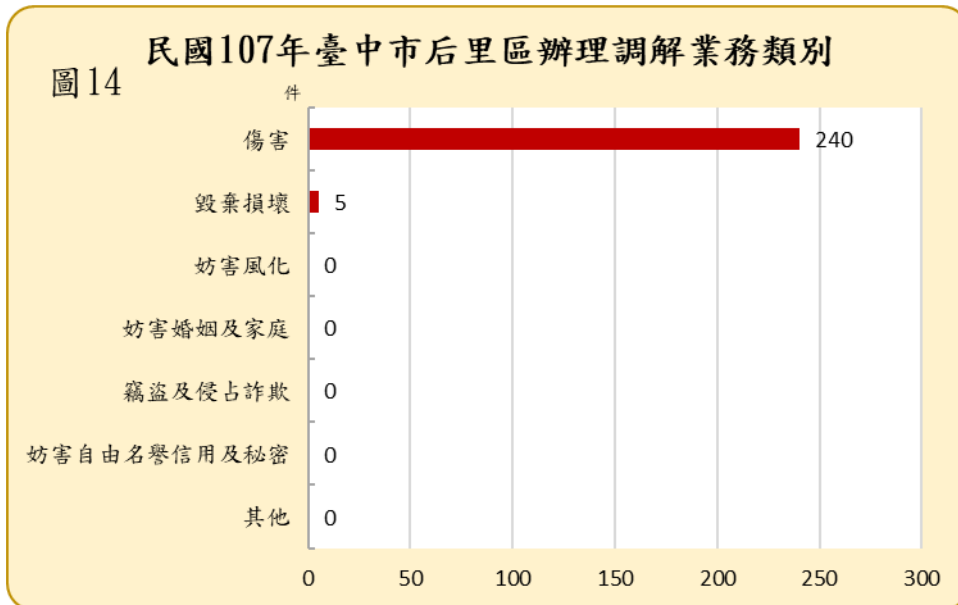
資料來源：本所民政課。



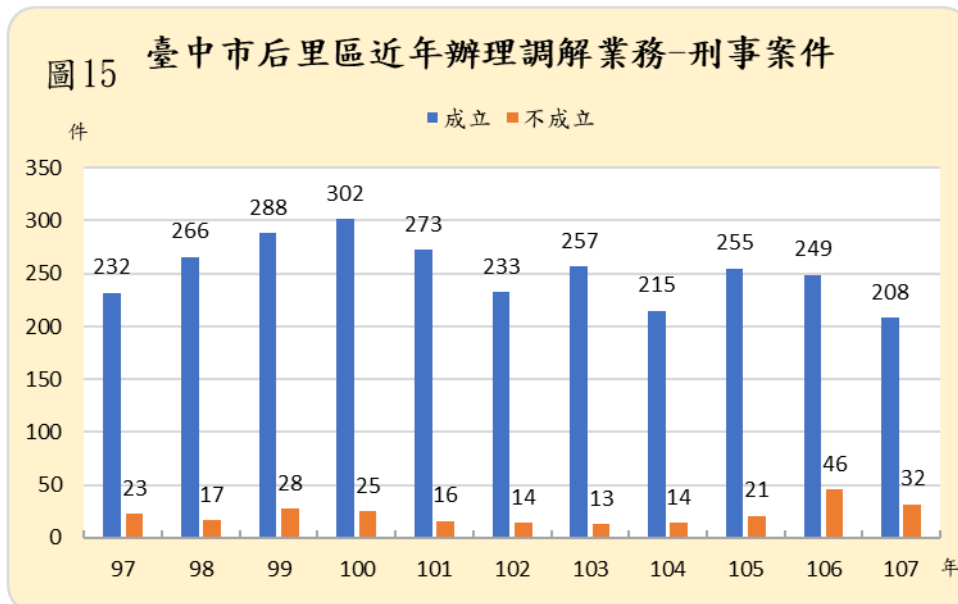
資料來源：本所民政課。

## 2. 刑事案件：

民國 107 年調解業務結案件數中，刑事結案件數共 245 件，占總結案件數 77.29%；案件類別以傷害案件 240 件，占刑事結案件數 97.96%最多；毀棄損壞 5 件，占刑事結案件數 2.04%居次。（如圖 14、15）



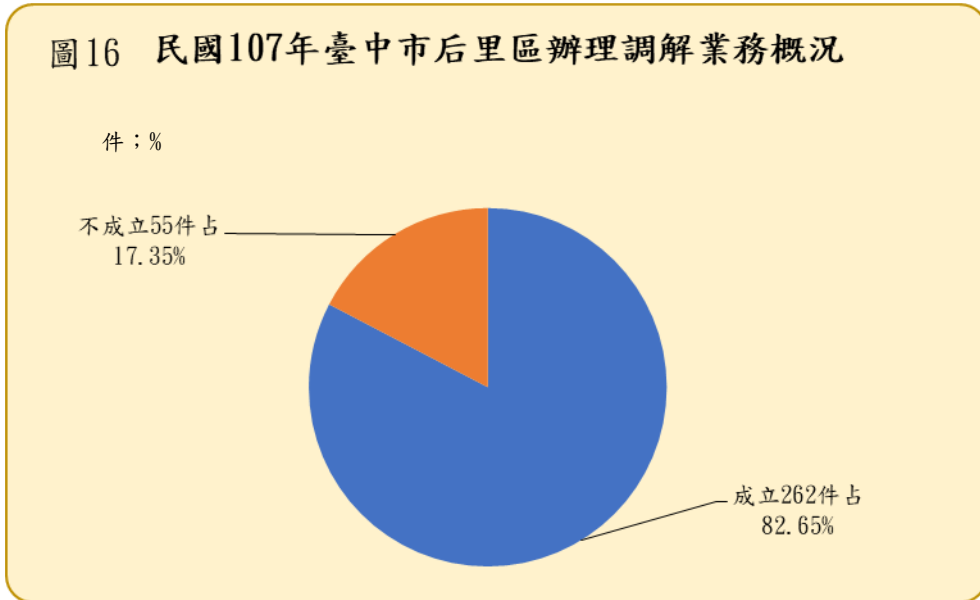
資料來源：本所民政課。



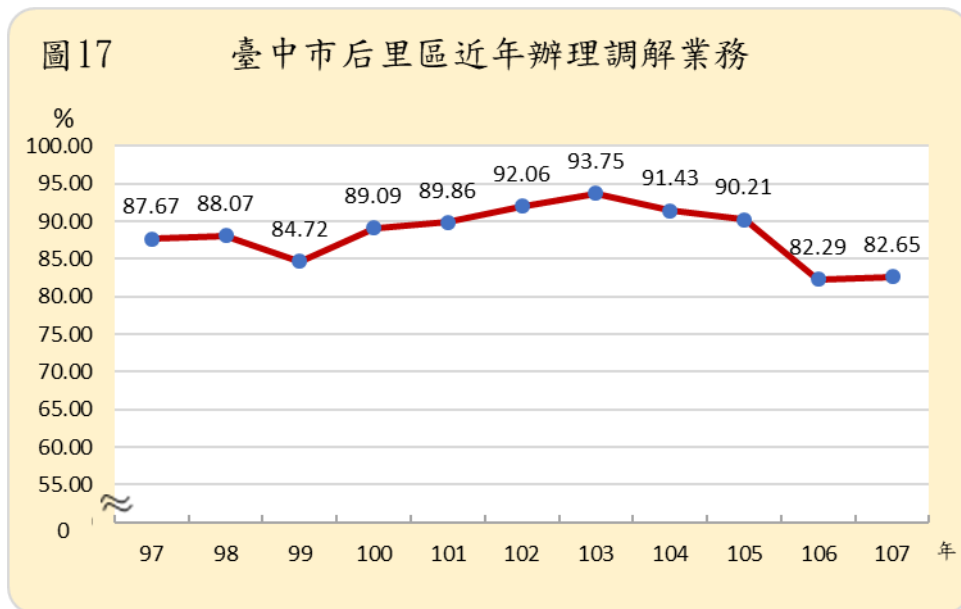
資料來源：本所民政課。

(六)按調解成立別分：

1. 本區民國 107 年調解案件成立者 262 件，調解不成立者 55 件，調解成立比率為 82.65%；與民國 106 年相較，增加 0.36%。(圖 16、17)



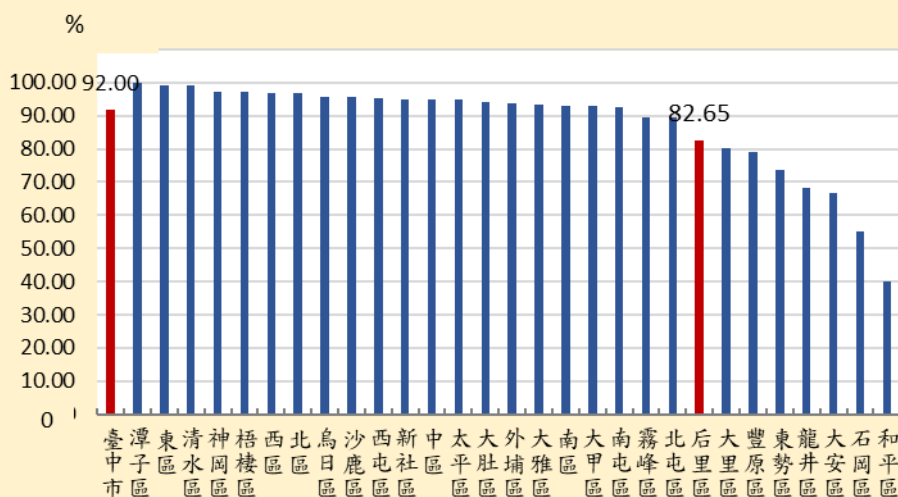
資料來源：本所民政課。



資料來源：本所民政課。

2. 本區民國 107 年調解案件成立比率為 82.65%。  
與臺中市其他各區比較:民國 107 年本區居全市 29 區中第 22 位。(如圖 18)

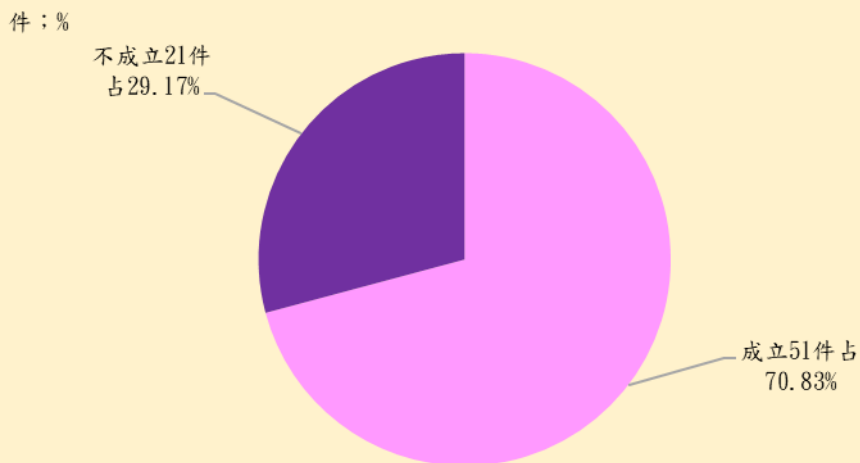
圖 18 民國107年臺中市各區辦理調解業務概況



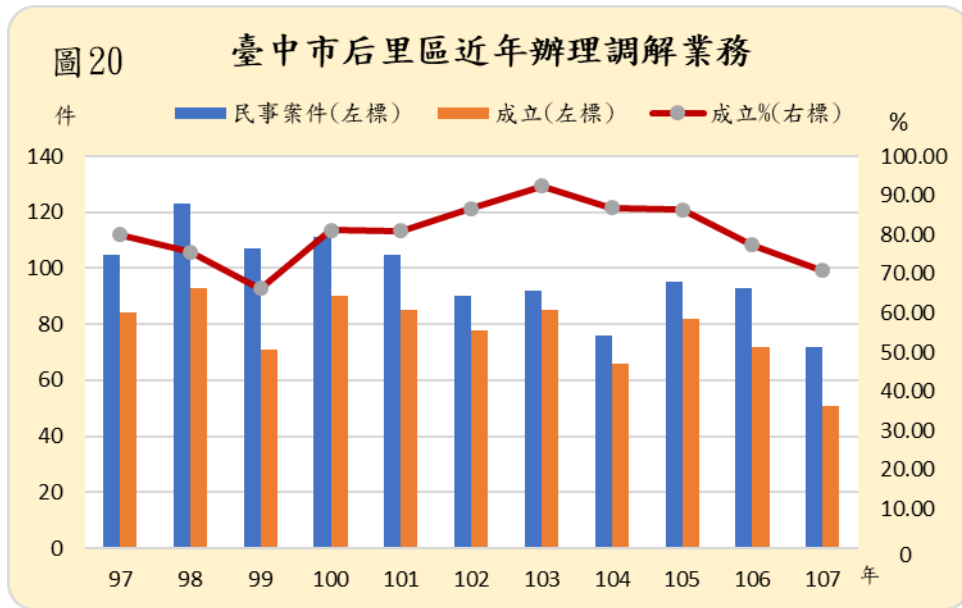
資料來源:臺中市政府法制局。

3. 本區民國 107 年民事結案件數為 72 件，調解成立者 51 件，調解不成立者 21 件，調解成立比率為 70.83%，與民國 106 年相較，減少 6.59%。(如圖 19、20)

圖 19 民國107年臺中市后里區辦理調解業務概況

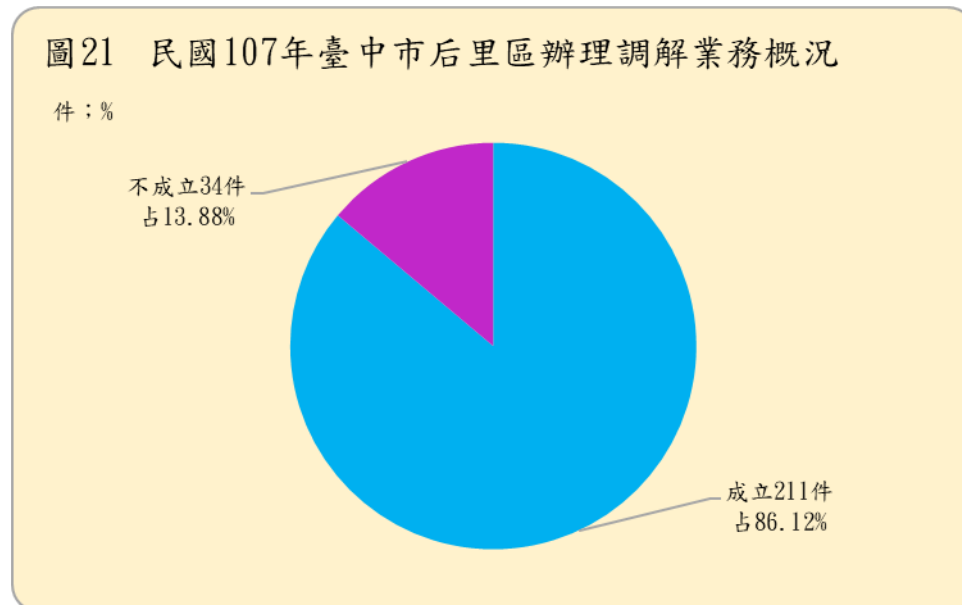


資料來源:本所民政課。



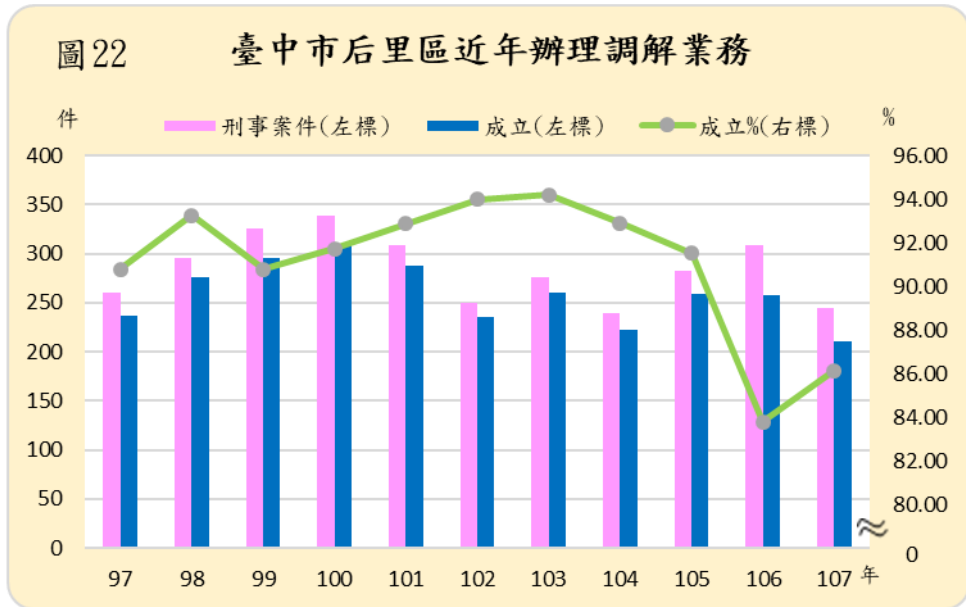
資料來源:本所民政課。

4. 本區民國 107 年刑事結案件數為 245 件，調解成立者 211 件，調解不成立者 34 件，調解成立比率為 86.12%，與民國 106 年相較，增加 2.25%。(如圖 21、22)



資料來源:本所民政課。





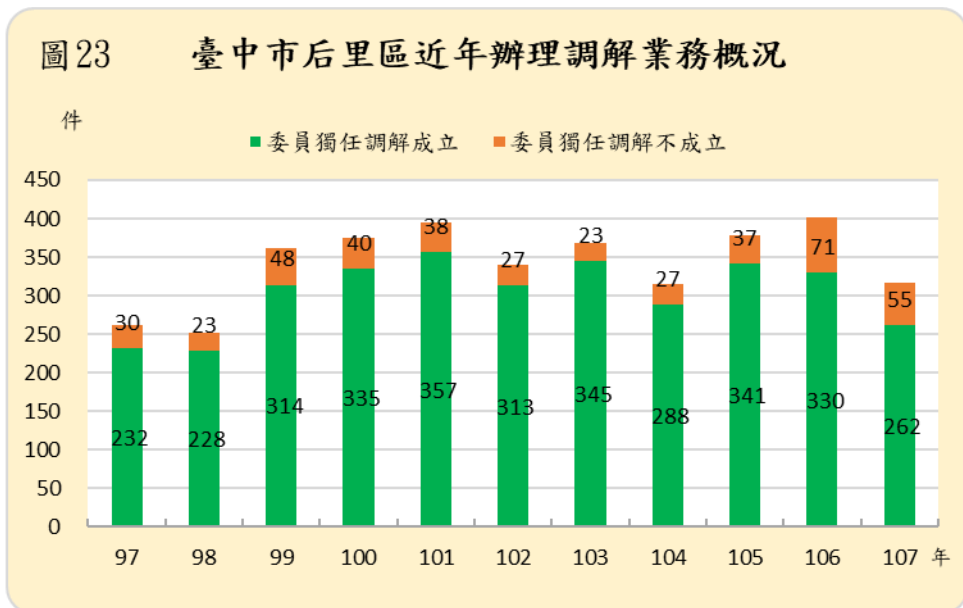
資料來源:本所民政課。

(七)調解方式分:

調解委員會調解時，應有調解委員 3 人以上出席。但經兩造當事人之同意，得由調解委員 1 人逕行調解。

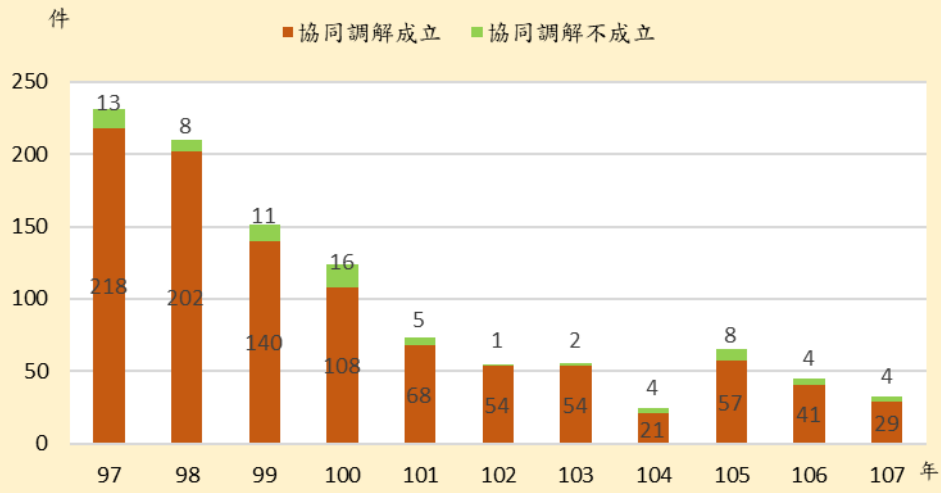
民國 107 年調解案件由委員獨任調解者 317 件占 100.00%，調解成立 262 件，成立比率為 82.65%。

民國 107 年由當事人推舉相關單位人士參與協同調解者 33 件，調解成立 29 件，成立比率為 87.88%。(如圖 23、24)



資料來源:本所民政課。

圖24 臺中市后里區近年辦理調解業務概況



資料來源:本所民政課。

## 肆、結論與建議

民國 107 年底，本區調解委員計有 9 人，其中男性調解委員 6 人占 66.67%，女性調解委員 3 人占 33.33%，男性調解委員人數高於女性調解委員人數。與民國 106 年底相較，男性調解委員減少 1 人或減少 14.29%，女性調解委員則無變動。

在年齡方面，民國 107 年底本區調解委員為 60 歲以上 6 人；50 歲至未滿 60 歲者 3 人，委員年齡分布以年長者居多。

在教育程度方面，民國 107 年底本區調解委員為高中(職)者 4 人占 44.44%最多，專科學校者及國中者均為 2 人各占 22.22%，大學校院者 1 人占 11.11%，委員教育程度較 106 年度略為提高。

在年資方面，民國 107 年底本區調解委員任職 16 年以上者 5 人占 55.56%，未滿 4 年者 3 人占 33.33%，8 至未滿 16 年者 1 人占 11.11%，委員年資較 106 年度略微降低。

民國 107 年本區調解業務結案件數中，民事案件共 72 件，占總結案件數 22.71%；案件類別以債權、債務案件 63 件，占民事結案件數 87.50%最多，物權案件 6 件，占民事結案件數 8.33%居次；刑事案件共 245 件，占總結案件數 77.29%；案件類別以傷害案件 240 件，占刑事結案件數 97.96%最多，毀棄損壞 5 件，占刑事結案件數 2.04%居次。民事調解結案件數及刑事調解結案件數均低於民國 106 年。

民國 107 年本區「平均每位調解委員調解件數」為 32.00 (件/人)，居全市 29 區中第 23 位，較臺中市平均每位調解委員調解件數 65.45 件少 33.45 件；「平均每萬人口調解委員數」為 1.64(人/萬人)，居全市 29 區中第 11 位，高於全市的平均值 1.19 (人/萬人)。「平均每位調解委員調解件數」於臺中市各區相對較少，「平均每萬人口調解委員數」於臺中市各區相對較多，故本區每位調解委員對於調解件數負擔相對較輕。

民國 107 年本區調解案件成立比率達 82.65%，居全市 29 區中第 22 位。

以近年調解結案件數觀之，本區近 10 年來調解成立比率從民國 97 年的 87.67%，至民國 107 年的 82.65%，降低了 5.02%。

以本區調解結案件數與臺中市各區比較，本區調解結案件數 317 件，僅高於東勢區(182 件)、外埔區(131 件)、石岡區(123 件)、新社區(100 件)、大安區(90 件)及和平區(25 件)，居全市 29 區中第 23 位。若考慮各區人口數，則本區「平均每萬人口聲請調解件數」為 55.65(件/萬人)，低於全市的平均值 78.90，位居全市 29 區中第 21 位，表示本區居民雖對調解委員公正處理、協調的信賴度予以肯定，惟對於採用調解機制以化解歧見、解決紛爭的方式仍需宣導。

綜合以上資料，對於杜息爭端，避免興訟，進而敦睦鄉里，造就祥和安定的社會，調解委員會有著極大的功能。是故各級政府應更重視調解委員會，亦需要遴聘優秀人才擔任調解委員並培養其專業能力及調解技巧，並給予應有的尊重與榮譽；另一方面應持續加強宣導、使民眾對調解委員會的功能更為提升，人民願意利用調解機制來化解歧見、解決紛爭，避免訟累，俾使調解委員會的功能發揮極大化。

# 伍、統計表

表 1、臺中市各區辦理 107 年調解業務概況

單位：人、件數、%													
鄉鎮市 (區)別	委員 總人 數	調解結案件數											
		總計				民事案件				刑事案件			
		合計	成立	成立%	不成立	合計	成立	成立%	不成立	合計	成立	成立%	不成立
<b>臺中市</b>	<b>335</b>	<b>22,098</b>	<b>20,330</b>	<b>92.00</b>	<b>1,768</b>	<b>3,825</b>	<b>3,329</b>	<b>87.03</b>	<b>496</b>	<b>18,273</b>	<b>17,001</b>	<b>93.04</b>	<b>1,272</b>
中區	9	530	503	94.91	27	91	86	94.51	5	439	417	94.99	22
東區	10	970	963	99.28	7	112	111	99.11	1	858	852	99.30	6
南區	12	896	833	92.97	63	139	126	90.65	13	757	707	93.39	50
西區	13	1,037	1,005	96.91	32	119	116	97.48	3	918	889	96.84	29
北區	13	1,324	1,283	96.90	41	197	183	92.89	14	1,127	1,100	97.60	27
西屯區	16	2,396	2,285	95.37	111	303	293	96.70	10	2,093	1,992	95.17	101
南屯區	15	1,721	1,594	92.62	127	234	228	97.44	6	1,487	1,366	91.86	121
北屯區	18	1,882	1,686	89.59	196	309	252	81.55	57	1,573	1,434	91.16	139
豐原區	15	501	396	79.04	105	117	81	69.23	36	384	315	82.03	69
東勢區	10	182	134	73.63	48	45	25	55.56	20	137	109	79.56	28
大甲區	8	489	454	92.84	35	160	150	93.75	10	329	304	92.40	25
清水區	11	630	624	99.05	6	245	241	98.37	4	385	383	99.48	2
沙鹿區	11	1,052	1,005	95.53	47	155	150	96.77	5	897	855	95.32	42
梧棲區	11	454	441	97.14	13	110	102	92.73	8	344	339	98.55	5
后里區	9	317	262	82.65	55	72	51	70.83	21	245	211	86.12	34
神岡區	10	326	317	97.24	9	75	73	97.33	2	251	244	97.21	7
潭子區	13	767	767	100.00	0	112	112	100.00	0	655	655	100.00	0
大雅區	11	1,023	957	93.55	66	188	142	75.53	46	835	815	97.60	20
新社區	8	100	95	95.00	5	36	32	88.89	4	64	63	98.44	1
石岡區	9	123	68	55.28	55	38	13	34.21	25	85	55	64.71	30
外埔區	9	131	123	93.89	8	28	25	89.29	3	103	98	95.15	5
大安區	9	90	60	66.67	30	20	12	60.00	8	70	48	68.57	22
烏日區	11	404	387	95.79	17	83	75	90.36	8	321	312	97.20	9
大肚區	11	368	346	94.02	22	90	84	93.33	6	278	262	94.24	16
龍井區	11	592	404	68.24	188	169	109	64.50	60	423	295	69.74	128
霧峰區	11	840	753	89.64	87	141	122	86.52	19	699	631	90.27	68
太平區	15	1,543	1,463	94.82	80	202	176	87.13	26	1,341	1,287	95.97	54
大里區	17	1,385	1,112	80.29	273	213	151	70.89	62	1,172	961	82.00	211
和平區	9	25	10	40.00	15	22	8	36.36	14	3	2	66.67	1

資料來源：臺中市政府法制局

表 1-1、臺中市各區辦理 107 年調解業務概況

單位：人、件數、%										
鄉鎮市 (區)別	委員 總人數	結案件數 總計	結案件數 成立	結案件 數成立 比率(%)	結案件 數不成 立	平均每 位委員 調解 件數	平均每 萬人口 聲請 調解 件數	平均每 萬人口 調解 委員 數	正在調 解未結 案數	前期未 結案件 數
<b>臺中市</b>	<b>335</b>	<b>22,098</b>	<b>20,330</b>	<b>92.00</b>	<b>1,768</b>	<b>65.45</b>	<b>78.90</b>	<b>1.19</b>	<b>220</b>	<b>261</b>
中區	9	530	503	94.91	27	58.89	286.77	4.86	-	-
東區	10	970	963	99.28	7	92.38	127.64	1.31	-	-
南區	12	896	833	92.97	63	71.68	71.41	0.95	-	-
西區	13	1,037	1,005	96.91	32	79.77	89.66	1.12	-	-
北區	13	1,324	1,283	96.90	41	97.62	85.97	0.88	103	158
西屯區	16	2,396	2,285	95.37	111	145.21	105.16	0.70	-	-
南屯區	15	1,721	1,594	92.62	127	114.73	101.42	0.88	-	-
北屯區	18	1,882	1,686	89.59	196	104.56	67.93	0.64	-	-
豐原區	15	501	396	79.04	105	35.00	31.45	0.90	38	14
東勢區	10	182	134	73.63	48	18.20	36.05	1.99	-	-
大甲區	8	489	454	92.84	35	61.13	62.94	1.03	-	-
清水區	11	630	624	99.05	6	57.27	72.71	1.27	-	-
沙鹿區	11	1,052	1,005	95.53	47	96.36	113.54	1.17	35	27
梧棲區	11	454	441	97.14	13	41.27	78.13	1.89	-	-
后里區	9	317	262	82.65	55	32.00	55.65	1.64	19	32
神岡區	10	326	317	97.24	9	32.60	49.67	1.52	-	-
潭子區	13	767	767	100.00	0	59.00	70.61	1.19	-	-
大雅區	11	1,023	957	93.55	66	97.43	107.11	1.15	-	-
新社區	8	100	95	95.00	5	11.76	40.54	3.26	-	-
石岡區	9	123	68	55.28	55	13.67	81.94	6.02	-	-
外埔區	9	131	123	93.89	8	14.78	41.29	2.79	25	23
大安區	9	90	60	66.67	30	10.00	46.67	4.67	-	-
烏日區	11	404	387	95.79	17	36.73	53.89	1.46	-	-
大肚區	11	368	346	94.02	22	33.45	64.20	1.92	-	-
龍井區	11	592	404	68.24	188	53.82	75.99	1.41	-	-
霧峰區	11	840	753	89.64	87	76.36	128.23	1.68	-	-
太平區	15	1,543	1,463	94.82	80	102.87	81.04	0.78	-	-
大里區	17	1,385	1,112	80.29	273	81.06	65.06	0.80	-	7
和平區	9	25	10	40.00	15	2.78	22.76	8.17	-	-

資料來源：臺中市政府法制局

- 說明：
1. 平均每位委員調解件數=(調解結案數+正在調解未結案件數-前期未結案件數)/年中調解委員人數
  2. 平均每萬人口聲請調解件數=(調解結案數+正在調解未結案件數-前期未結案件數)/年中人口數\*10,000
  3. 平均每萬人口調解委員人數=年底調解委員人數/年底人口數\*10,000

表 2、臺中市后里區近年調解委員會組織概況

單位：人																					
年底別	委員總人數	性別		年齡				教育程度				行業				委員年資					
		男	女	未滿40歲	40-50歲未滿	50-60歲未滿	60歲以上	大專以上	高中(職)	國中	國小	農林漁牧業	製造業	商業	服務及其他	未滿3年	3-未滿6年	6-未滿15年	15年以上		
民國97年底	11	8	3	-	3	2	6	3	5	2	1	6	-	4	1	2	1	6	2		
年底別	委員總人數	性別		年齡				教育程度				行業				委員年資					
		男	女	未滿40歲	40-50歲未滿	50-60歲未滿	60歲以上	大專以上	高中(職)	國中	國小	農林漁牧業	製造業	商業	服務及其他	未滿4年	4-未滿8年	8-未滿16年	16年以上		
民國98年底	11	8	3	-	3	2	6	3	5	2	1	6	-	4	1	2	1	5	3		
民國99年底	11	8	3	-	3	2	6	3	5	2	1	6	-	4	1	-	2	6	3		
民國100年底	11	8	3	-	-	4	7	4	4	1	2	3	-	4	4	1	2	1	7		
民國101年底	11	8	3	-	-	4	7	4	4	1	2	3	-	4	4	1	2	2	6		
民國102年底	10	8	2	-	-	3	7	3	4	1	2	3	-	3	4	1	1	2	6		
民國103年底	10	8	2	-	-	3	7	3	4	1	2	3	-	3	4	1	1	2	6		
年底別	委員總人數	性別		年齡				教育程度				行業				委員年資					
		男	女	未滿40歲	40-50歲未滿	50-60歲未滿	60歲以上	研究所(含)以上	大學校院	專科學校	高中(職)	國中	國小(含)以下	農林漁牧業	製造業	商業	服務及其他	未滿4年	4-未滿8年	8-未滿16年	16年以上
民國104年底	10	7	3	-	-	5	5	-	1	2	5	-	2	2	-	4	4	3	-	2	5
民國105年底	10	7	3	-	-	5	5	-	1	2	5	-	2	2	-	4	4	3	-	2	5
民國106年底	10	7	3	-	-	5	5	-	1	2	5	-	2	2	-	4	4	3	-	2	5
民國107年底	9	6	3	-	-	3	6	-	1	2	4	2	-	2	-	4	3	3	-	1	5
臺中市107年底	335	224	111	-	10	74	251	34	67	61	123	36	14	25	18	66	226	56	64	110	105

資料來源：本所民政課

表 3、臺中市后里區近年辦理調解業務概況

單位：人、件數、%																	
年別	委員總人數	調解結案件數									平均每萬人口調解委員數	平均每萬人口聲請調解件數	年底人口數	年中人口數	正在調解中未結案件數	前期未結案件數	
		總計			民事案件			刑事案件									
		合計	成立	成立%	合計	成立	成立%	合計	成立	成立%							
民國97年	11	365	320	87.67	105	84	80.00	260	236	90.77	...	2.02	...	54,566	54,564	...	...
民國98年	11	419	369	88.07	123	93	75.61	296	276	93.24	...	2.02	...	54,401	54,484	...	...
民國99年	11	432	366	84.72	107	71	66.36	325	295	90.77	...	2.03	...	54,287	54,344	...	...
民國100年	11	449	400	89.09	111	90	81.08	338	310	91.72	...	2.04	...	54,033	54,160	...	...
民國101年	11	414	372	89.86	105	85	80.95	309	287	92.88	...	2.03	...	54,089	54,061	52	...
民國102年	10	340	313	92.06	90	78	86.67	250	235	94.00	32.30	1.85	59.72	54,076	54,083	35	52
民國103年	10	368	345	93.75	92	85	92.39	276	260	94.20	36.10	1.85	66.74	54,106	54,091	28	35
民國104年	10	315	288	91.43	76	66	86.84	239	222	92.89	31.50	1.84	58.09	54,344	54,225	28	28
民國105年	10	378	341	90.21	95	82	86.32	283	259	91.52	38.50	1.84	70.85	54,332	54,338	35	28
民國106年	10	401	330	82.29	93	72	77.42	308	258	83.77	39.80	1.84	73.15	54,482	54,407	32	35
民國107年	9	317	262	82.65	72	51	70.83	245	211	86.12	32.00	1.64	55.65	54,775	54,629	19	32
臺中市107年	335	22,098	20,330	92.00	3,825	3,329	87.03	18,273	17,001	93.04	65.45	1.19	78.90	2,803,894	2,795,482	220	261

資料來源：本所民政課

- 說明：
1. 平均每萬人口調解件數=(調解結案件數+正在調解未結案件數-前期未結案件數)/年中調解委員人數
  2. 平均每萬人口聲請調解件數=(調解結案件數+正在調解未結案件數-前期未結案件數)/年中人口數\*10,000
  3. 平均每萬人口調解委員人數=年底調解委員人數/年底人口數\*10,000

表 4、臺中市后里區近年辦理調解業務-民事案件別

單位:人、件數																		
年別	委員 總人 數	民事案件 結案件數			債權、債務		物權		親屬		繼承		商事		營建工程		其他	
		合計	成立	不成 立	成立	不成 立	成立	不成 立	成立	不成 立	成立	不成 立	成立	不成 立	成立	不成 立	成立	不成 立
民國97年	11	105	84	21	62	6	4	12	10	2	1	-	1	1	2	-	4	-
民國98年	11	123	93	30	73	17	6	6	2	4	-	-	4	1	-	-	8	2
民國99年	11	107	71	36	54	18	8	11	2	2	-	-	-	2	-	2	7	1
民國100年	11	111	90	21	56	9	11	8	3	2	-	-	-	-	-	-	20	2
民國101年	11	105	85	20	54	7	3	3	4	2	1	1	1	1	2	1	20	5
民國102年	10	90	78	12	23	2	4	2	4	2	-	-	-	-	6	1	41	5
民國103年	10	92	85	7	16	2	-	-	-	-	-	1	-	1	2	1	67	2
民國104年	10	76	66	10	15	3	4	1	5	1	1	-	1	-	3	1	37	4
民國105年	10	95	82	13	68	5	3	2	1	2	-	-	-	-	2	1	8	3
民國106年	10	93	72	21	60	15	3	2	2	1	-	1	-	-	2	1	5	1
民國107年	9	72	51	21	47	16	2	4	-	-	-	-	1	-	1	1	-	-

資料來源:本所民政課

表 5、臺中市后里區近年辦理調解業務-刑事案件別

單位:人、件數																		
年別	委員 總人 數	刑事案件 結案件數			妨害風化		妨害婚姻及 家庭		傷害		妨害自由名 譽信用及秘 密		竊盜及侵佔 詐欺		毀棄損壞		其他	
		合計	成立	不成 立	成立	不成 立	成立	不成 立	成立	不成 立	成立	不成 立	成立	不成 立	成立	不成 立	成立	不成 立
民國97年	11	260	236	24	2	1	-	-	232	23	-	-	-	-	2	-	-	-
民國98年	11	296	276	20	2	1	1	-	266	17	4	1	-	1	2	-	1	-
民國99年	11	325	295	30	-	-	-	-	288	28	3	-	-	-	4	2	-	-
民國100年	11	338	310	28	-	-	2	1	302	25	-	-	1	1	3	1	2	-
民國101年	11	309	287	22	-	-	1	1	273	16	4	3	1	-	3	-	5	2
民國102年	10	250	235	15	-	-	-	-	233	14	-	-	-	-	1	-	1	1
民國103年	10	276	260	16	1	-	-	-	257	13	-	-	1	-	1	3	-	-
民國104年	10	239	222	17	-	-	-	-	215	14	2	-	-	1	3	1	2	1
民國105年	10	283	259	24	-	-	-	-	255	21	1	1	1	1	2	1	-	-
民國106年	10	308	258	50	-	-	-	-	249	46	3	1	-	-	3	2	3	1
民國107年	9	245	211	34	-	-	-	-	208	32	-	-	-	-	3	2	-	-

資料來源:本所民政課



表 6、臺中市后里區近年辦理調解業務-按案件類別分

單位:人、件數																	
年別	總計	民事案件								刑事案件							
		合計	債權、債務	物權	親屬	繼承	商事	營建工程	其他	合計	妨害風化	妨害婚姻及家庭	傷害	妨害自由名譽信用及秘密	竊盜及侵占詐欺	毀棄損害	其他
民國97年	365	105	68	16	12	1	2	2	4	260	3	-	255	-	-	2	-
民國98年	419	123	90	12	6	-	5	-	10	296	3	1	283	5	1	2	1
民國99年	432	107	72	19	4	-	2	2	8	325	-	-	316	3	-	6	-
民國100年	449	111	65	19	5	-	-	-	22	338	-	3	327	-	2	4	2
民國101年	414	105	61	6	6	2	2	3	25	309	-	2	289	7	1	3	7
民國102年	340	90	25	6	6	-	-	7	46	250	-	-	247	-	-	1	2
民國103年	368	92	18	-	-	1	1	3	69	276	1	-	270	-	1	4	-
民國104年	315	76	18	5	6	1	1	4	41	239	-	-	229	2	1	4	3
民國105年	378	95	73	5	3	-	-	3	11	283	-	-	276	2	2	3	-
民國106年	401	93	75	5	3	1	-	3	6	308	-	-	295	4	-	5	4
民國107年	317	72	63	6	-	-	1	2	-	245	-	-	240	-	-	5	-
較106年增減數	-61	-23	-10	1.00	-3.00	-	1.00	-1.00	-11	-38	-	-	-36	-2	-2	2	-
較106年增減%	-16.14	-24.21	-13.70	20.00	-100.00	-	-	-33.33	-100.00	-13.43	-	-	-13.04	-100.00	-100.00	66.67	-

資料來源:本所民政課

表 7、臺中市后里區近年辦理調解業務-案件別

單位:人、件數										
年別	委員總人數(人)	調解結案件數								
		總計			民事案件			刑事案件		
		合計	成立	不成立	合計	成立	不成立	合計	成立	不成立
民國97年	11	365	320	45	105	84	21	260	236	24
民國98年	11	419	369	50	123	93	30	296	276	20
民國99年	11	432	366	66	107	71	36	325	295	30
民國100年	11	449	400	49	111	90	21	338	310	28
民國101年	11	414	372	42	105	85	20	309	287	22
民國102年	10	340	313	27	90	78	12	250	235	15
民國103年	10	368	345	23	92	85	7	276	260	16
民國104年	10	315	288	27	76	66	10	239	222	17
民國105年	10	378	341	13	95	82	13	283	259	24
民國106年	10	401	330	71	93	72	21	308	258	50
民國107年	9	317	262	55	72	51	21	245	211	34

資料來源:本所民政課

表 8、臺中市后里區近年調解委員會辦理調解業務-方式別

單位:件數、%																
年別	總計				委員集體開會調解				委員獨任調解				協同調解			
	合計	成立	成立 比率 (%)	不成 立	合計	成立	成立 比率 (%)	不成 立	合計	成立	成立 比率 (%)	不成 立	合計	成立	成立 比率 (%)	不成 立
民國97年	365	320	87.67	45	103	88	85.44	15	262	232	88.55	30	231	218	94.37	13
民國98年	419	369	88.07	50	168	141	83.93	27	251	228	90.84	23	210	202	96.19	8
民國99年	432	366	84.72	66	70	52	74.29	18	362	314	86.74	48	151	140	92.72	11
民國100年	449	400	89.09	49	74	65	87.84	9	375	335	89.33	40	124	108	87.10	16
民國101年	414	372	89.86	42	19	15	78.95	4	395	357	90.38	38	73	68	93.15	5
民國102年	340	313	92.06	27	-	-	-	-	340	313	92.06	27	55	54	98.18	1
民國103年	368	345	93.75	23	-	-	-	-	368	345	93.75	23	56	54	96.43	2
民國104年	315	288	91.43	27	-	-	-	-	315	288	91.43	27	25	21	84.00	4
民國105年	378	341	90.21	37	-	-	-	-	378	341	90.21	37	65	57	87.69	8
民國106年	401	330	82.29	71	-	-	-	-	401	330	82.29	71	45	41	91.11	4
民國107年	317	262	82.65	55	-	-	-	-	317	262	82.65	55	33	29	87.88	4

資料來源:本所民政課

## 陸、參考資料

1. 內政部統計處內政統計通報
2. 臺中市政府法制局
3. 臺中市政府主計處
4. 臺中市后里區公所民政課

## 臺中市后里區調解業務概況分析

中華民國 107 年

編 印 者:臺中市后里區公所會計室

地 址:臺中市 421 后里區墩西里公安路 84 號

電 話:04-25562116

出版日期:中華民國 108 年 6 月

本刊同時登載於臺中市后里區公所網站，

網址為 <http://www.houli.taichung.gov.tw>

