

中華民國 106 年

臺中市

后里區

調解業務概況分析



臺中市后里區公所會計室編印

中華民國 107 年 6 月出版

目錄

壹、前言.....	1
貳、本區調解委員會的功能.....	2
一、免費提供民眾聲請調解.....	2
二、調解服務項目.....	2
三、調解的效力及好處.....	2
四、辦理調解案件流程.....	2
參、辦理調解業務概況.....	4
一、調解委員人數.....	4
二、調解委員組成情形.....	4
三、調解業務-辦理民國 106 年調解案件分析.....	7
肆、結論與建議.....	16
伍、統計表.....	18
陸、參考資料.....	23

壹、前言

本區於民國 99 年 12 月 25 日因應臺中縣市合併，改制為后里區，至民國 106 年底人口數達 54,482 人。隨著社會的進步，人與人之間互動日趨頻繁，衍生許多諸如車禍、借貸、傷害…等問題糾紛。惟若欲尋求法律途徑解決，如至法院爭訟，將大大耗損時間、金錢及精神；為疏減訟源、息止糾紛，臺中市各區公所依法設置「調解委員會」，針對爭議案件進行調解，希冀藉由調解的過程，尋求雙方當事人均可接受的方案調解，以杜絕糾紛與爭端。

各鄉鎮市區公所依據「鄉鎮市調解條例」設置調解委員會，對於民事或告訴乃論糾紛之案件，辦理調解業務事項。由鄉鎮市區長就轄內具有法律或其他專業知識及信望素孚之公正人士，提出加倍人數後，並將其姓名、學歷及經歷等資料，分別函請管轄地方法院或其分院及地方法院或其分院檢察署共同審查，遴選符合資格之規定名額，報縣（市）政府備查後聘任為調解委員，任期四年，藉由調解制度，調停、排解雙方當事人之民事或刑事爭議，以終止爭執、促進和諧。

依據「鄉鎮市調解條例」，本區調解業務由本區調解委員會辦理。本區調解委員會受理之調解事項如下：

- (一) 民事案件。
- (二) 告訴乃論之刑事案件。

且雙方當事人須有爭議存在始得聲請調解：民事案件應得雙方當事人之同意；告訴乃論之刑事案件應得被害人同意，始得進行調解。

本文係將本區近年辦理調解業務之執行基本概況進行簡要之分析，期能作為日後擬訂相關政策及服務居民的參考。

貳、本區調解委員會的功能

本區於區公所設有調解委員會，調解委員均由地方上具有法律或其他專業知識及信望素孚之公正人士擔任，其功能如下：

一、免費提供民眾聲請調解

二、調解服務項目

- (一) 民事案件：債權債務之清償、房地產買賣、租賃、佔用、繼承、公害賠償、商事買賣、其他有關民事案件。
- (二) 刑事案件：妨害風化、妨害自由名譽、信用及祕密、傷害、毀棄、親屬間財產犯罪、交通事故及其他告訴乃論之刑事案件。

三、調解的效力及好處

(一) 效力

- 1. 調解經地方法院核定後，當事人就該案件不得再行起訴、告訴或自訴。
- 2. 經法院核定之民事調解，與民事確定判決有同一效力。
- 3. 經法院核定之刑事調解，以給付金錢或其他代替物或有價證券之一定數量為標的者，其調解書得為執行名義。

(二) 好處

- 1. 調解除勘驗費應由當事人核實開支外，不徵收任何費用或報酬。
- 2. 調解之流程迅速簡單，可節省當事人因訴訟浪費時間。

四、辦理調解案件流程

(一) 提出聲請

聲請調解一由當事人向鄉、鎮、市、區公所（調解委員會）以書面或言詞為之；言詞聲請者，應製作筆錄，書面聲請者，應按他造人數提出繕本。

(二) 受理

依據「鄉鎮市調解條例及相關法令」規定審查調解聲請書內容是否符合規定並予辦理。

(三) 書面通知雙方當事人

調解委員會接受聲請後，即決定調解期日，通知雙方當事人到場，並將聲請書狀或言詞聲請筆錄之繕本一併送達於他造。

(四) 調解

1. 調解程序一由調解委員於當地鄉、鎮、市、區公所或其他適當之處所行之，調解程序、不公開之。但當事人另有約定者，不在此限。
2. 調解結果可分為調解成立與調解不成立二種。

(五) 繼續調解

1. 當事人於調解期日無正當理由不到場者，原則上視為調解不成立。
2. 雙方當事人經過調解程序，因無法達成協議而調解不成立。
3. 如果當事人有正當理由或調解委員會認為有成立調解之望者，得再另訂調解期日繼續調解。

(六) 不成立證明書

調解不成立者當事人得聲請調解委員會給與調解不成立之證明書。

(七) 轉報

1. 調解成立時，調解委員會應作成調解筆錄即調解書，當事人於認可各項記載與事實無誤後應簽名蓋章於其上。
2. 依規定調解委員會應於調解成立之日起三日內報知鄉、鎮、市、區公所。

(八) 審核

鄉、鎮、市、區公所對於所有調解成立案件，均應於調解成立之日起十日內，不待當事人請求，一律依權責將調解書送請管轄法院審核。

(九) 調解案件一經法院核定成立，調解案件始視為調解成立。

參、辦理調解業務概況

依據「鄉鎮市調解條例」，本區公所設置調解委員會，辦理民事案件及告訴乃論之刑事案件調解業務事項。民國 106 年度辦理調解業務概況分項敘述如下：

一、調解委員人數

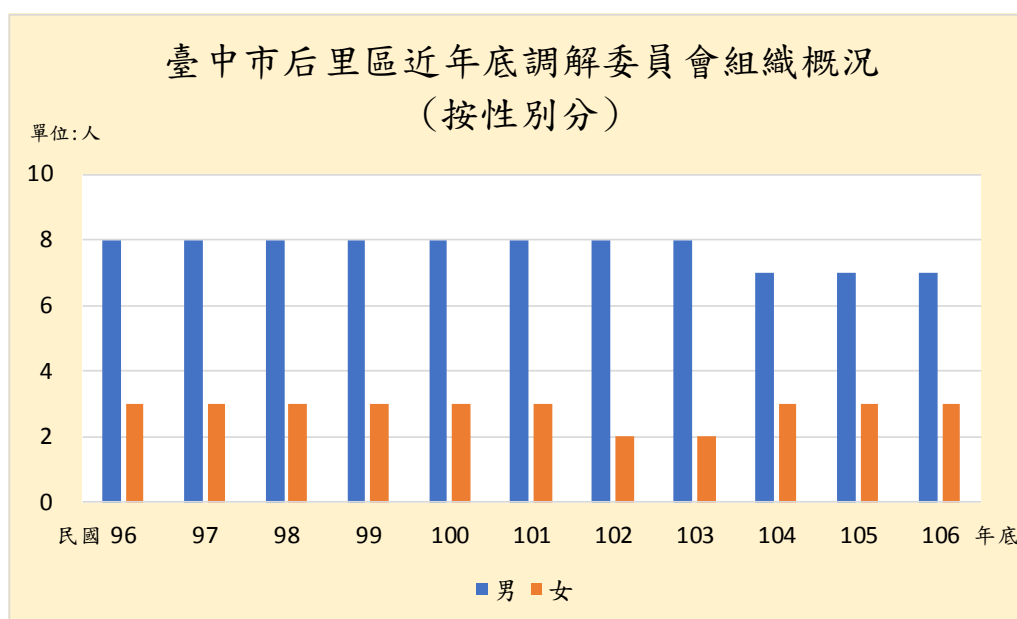
本區調解委員乃遴選轄內具有法律或其他專業知識及信望素孚之公正人士，經管轄地方法院或其分院及地方法院或其分院檢察署共同審查，遴選符合資格之規定名額，報市政府備查後聘任之。

民國 106 年底調解委員計有 10 人，與民國 105 年底相較無增減。

二、調解委員組成情形

(一) 按性別分：

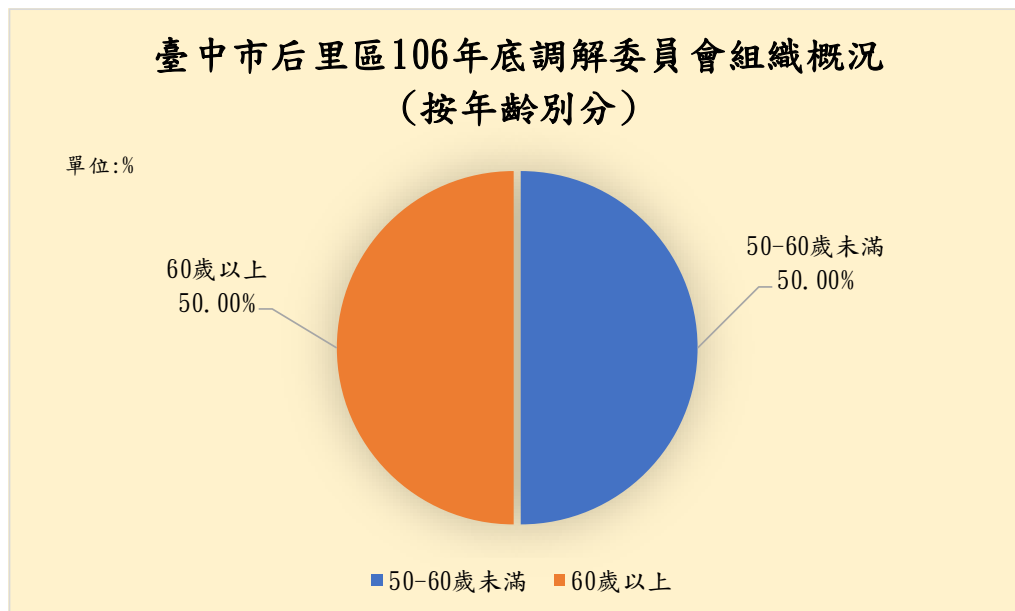
民國 106 年底本區男性調解委員 7 人占 70.00%，女性調解委員 3 人占 30.00%，性比例為 233.33，男性調解委員人數高於女性調解委員人數；與民國 105 年底相較，調解委員人數與性別均無變動。



資料來源：本所民政課。

(二) 按年齡別分：

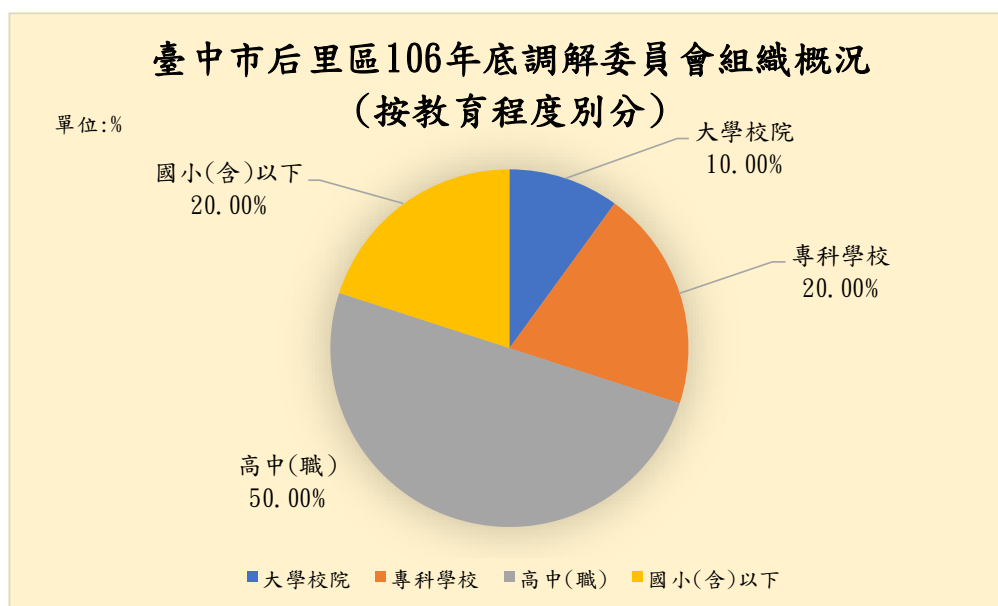
民國 106 年底本區調解委員年齡為 60 歲以上者及 50 至未滿 60 歲者均為 5 人各占 50.00%；與民國 105 年底比較並無變動。



資料來源：本所民政課。

(三) 按教育程度別分：

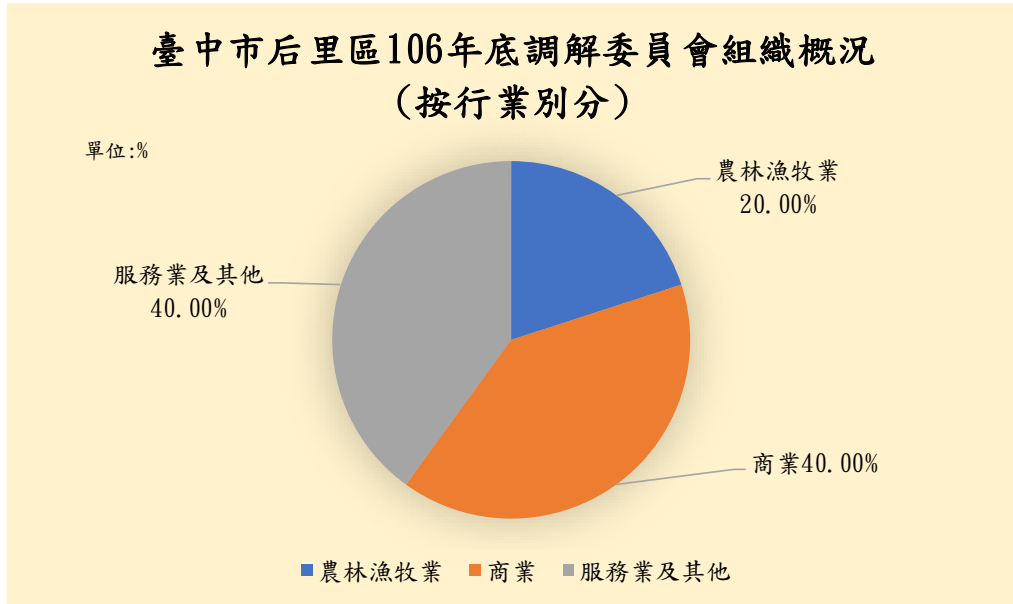
民國 106 年底本區調解委員教育程度為高中(職)者 5 人占 50.00% 最多，專科學校者及國小(含)以下者均為 2 人各占 20.00%，大專學校院者 1 人占 10.00%。



資料來源：本所民政課。

(四)按行業別分：

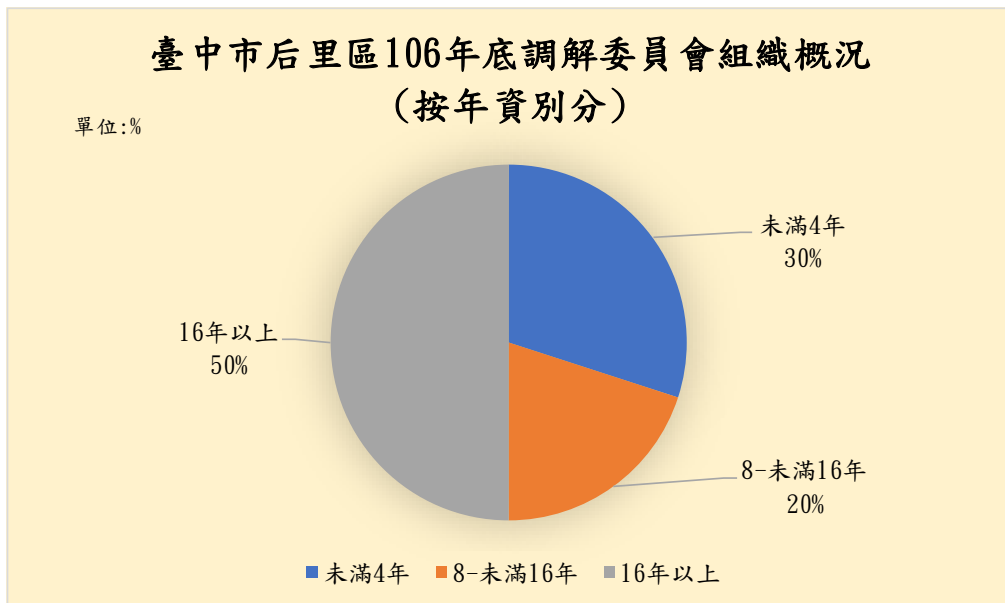
民國 106 年底本區調解委員從事服務業及其他行業者、從事商業者均為 4 人各占 40.00%，從事農、林、漁、牧業者 2 人占 20.00%。



資料來源：本所民政課。

(五)按年資別分：

民國 106 年底本區調解委員任職 16 年以上者 5 人占 50.00%，未滿 4 年者 3 人占 30.00%，8 至未滿 16 年者 2 人占 20.00%。

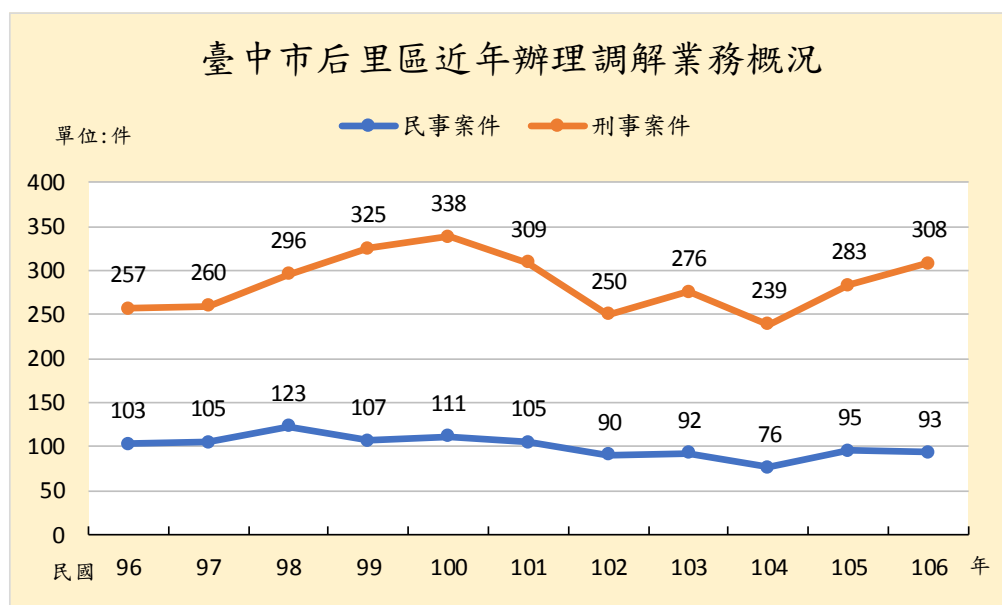


資料來源：本所民政課。

三、調解業務-辦理民國 106 年調解案件分析

(一) 民國 106 年本區調解業務結案件數計有 401 件：

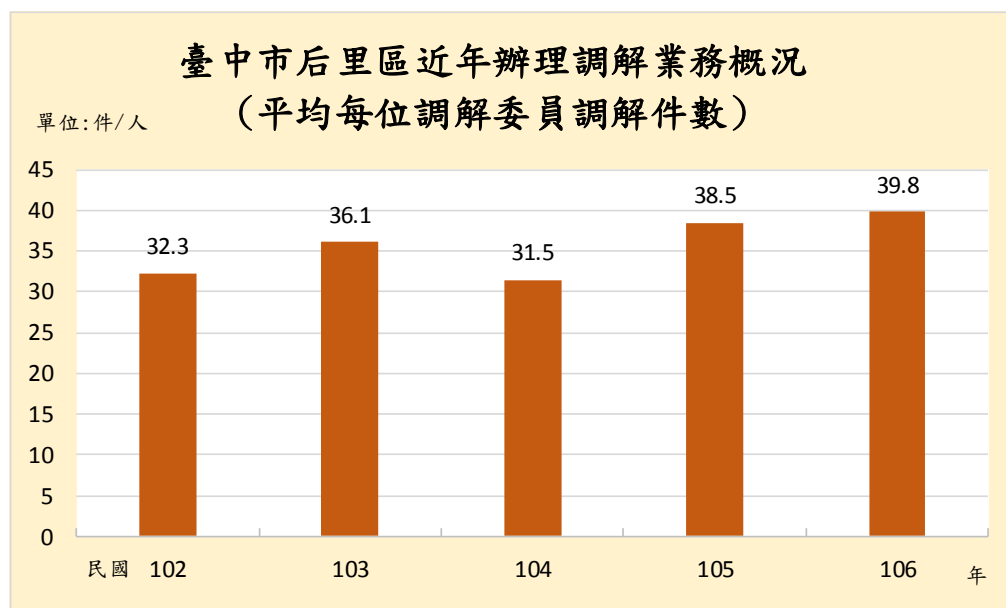
本區民國 106 年辦理調解業務結案件數計有 401 件，較民國 105 年增加 23 件、增加 6.08%，主要係民事結案件數減少 2 件、減少 2.11%，而刑事結案件數增加 25 件、增加 8.83%。



資料來源：本所民政課

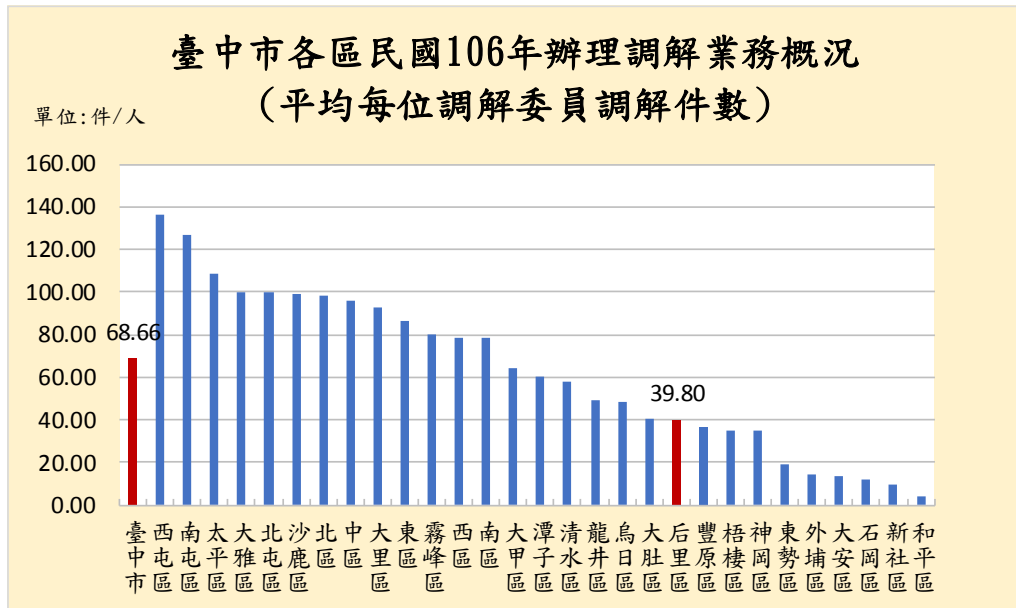
(二) 民國 106 年本區平均每位調解委員調解件數為 39.80 件：

與民國 105 年相較，平均每位調解委員調解件數增加 1.30 件。



資料來源：本所民政課

與臺中市其他各區比較：民國 106 年本區居全市 29 區中第 20 位，較臺中市平均每位調解委員調解件數 68.66 件少 28.86 件。

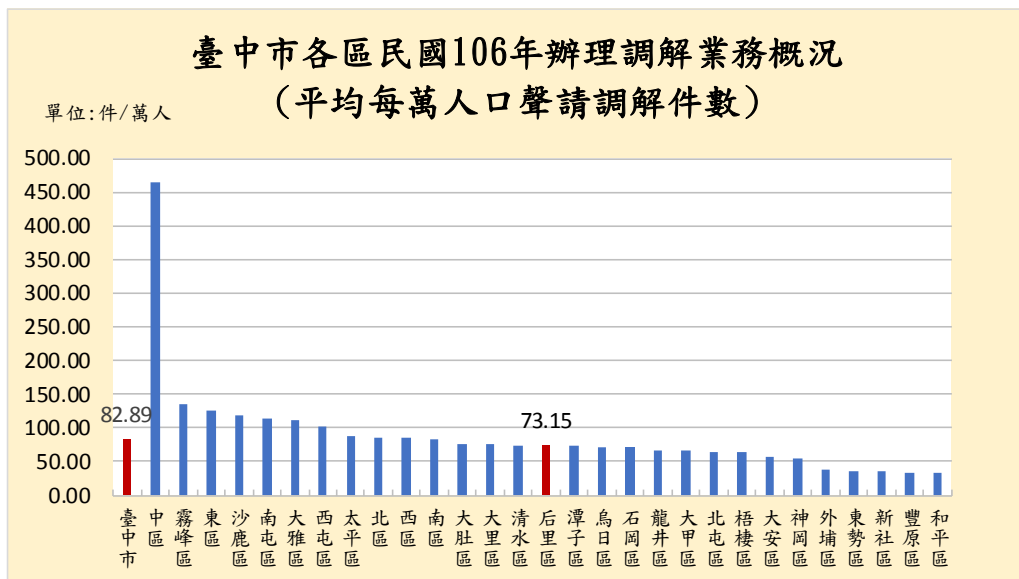


資料來源：臺中市政府法制局

(三) 民國 106 年本區平均每萬人口聲請調解件數為 73.15 件：

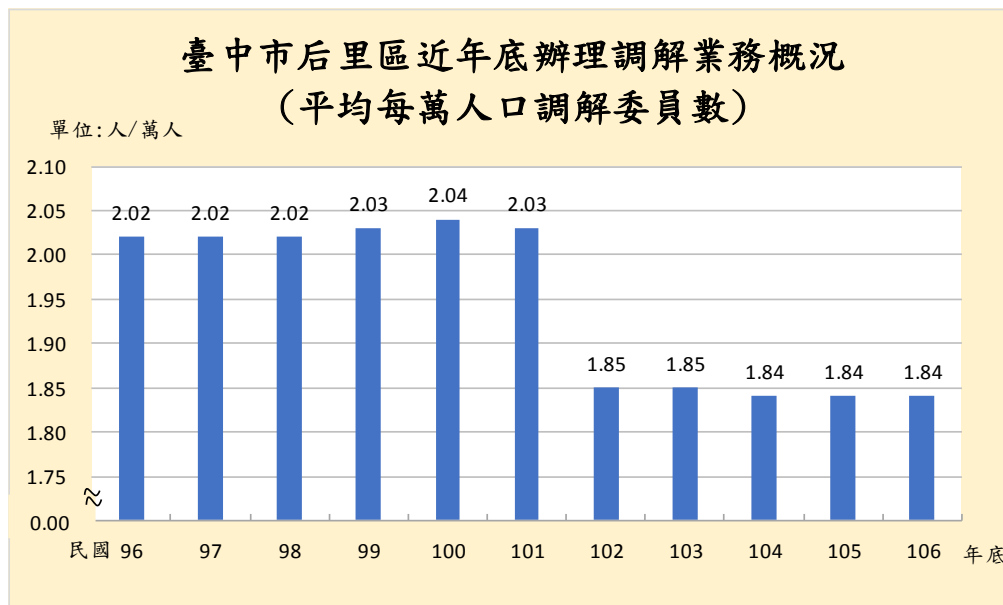
與民國 105 年相較，平均每萬人口聲請調解件數增加 2.30 件。

與臺中市其他各區比較：民國 106 年本區居全市 29 區中第 15 位，較臺中市平均每萬人口聲請調解件數 82.89 件少 9.74 件。



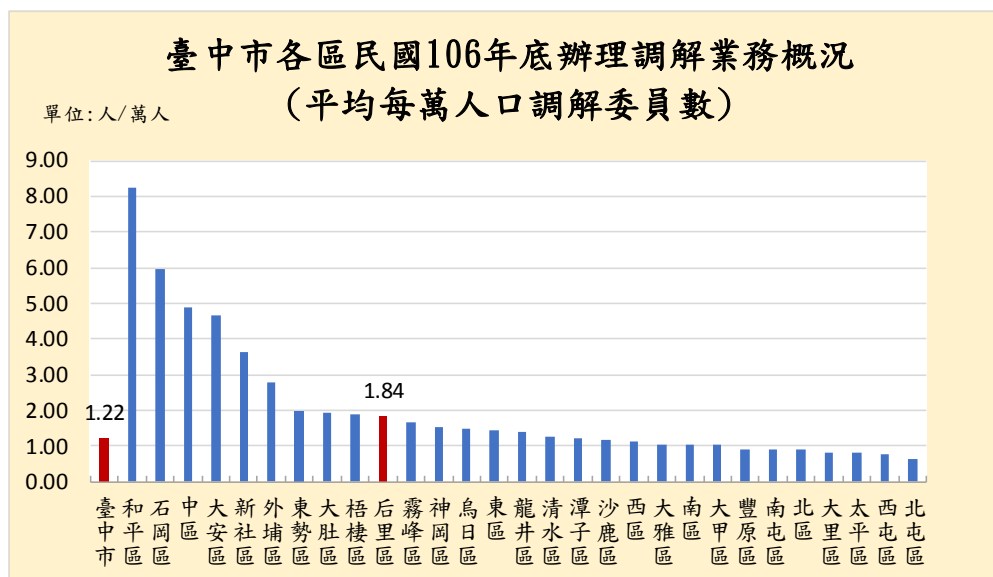
資料來源：臺中市政府法制局

(四) 民國 106 年底本區平均每萬人口調解委員數為 1.84 人：
與民國 105 年底相較並無增減。



資料來源：本所民政課

與臺中市其他各區比較：民國 106 年底本區位居全市 29 區中第 10 位，較臺中市平均每萬人口調解委員數 1.22 人多 0.62 人。

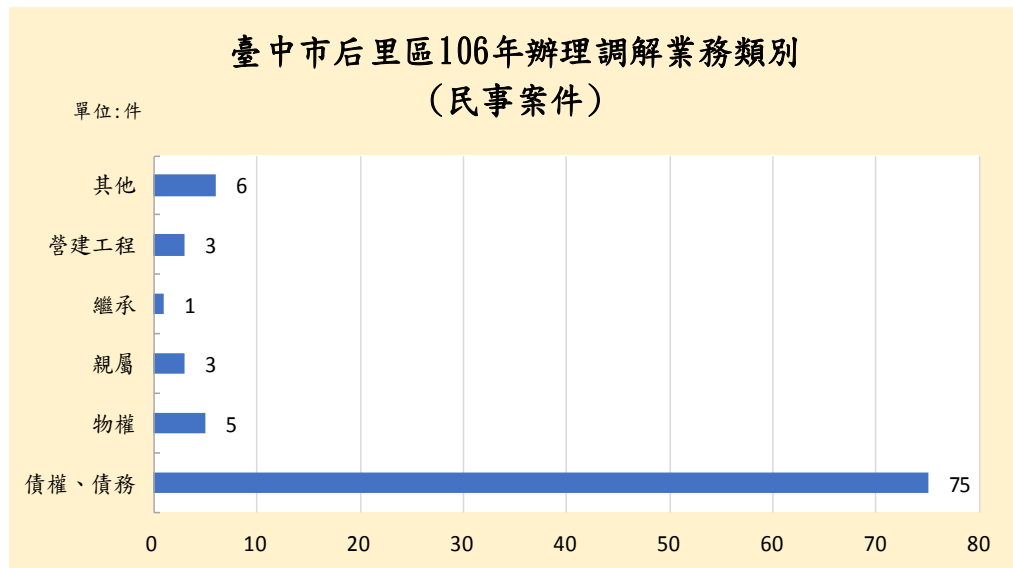


資料來源：臺中市政府法制局

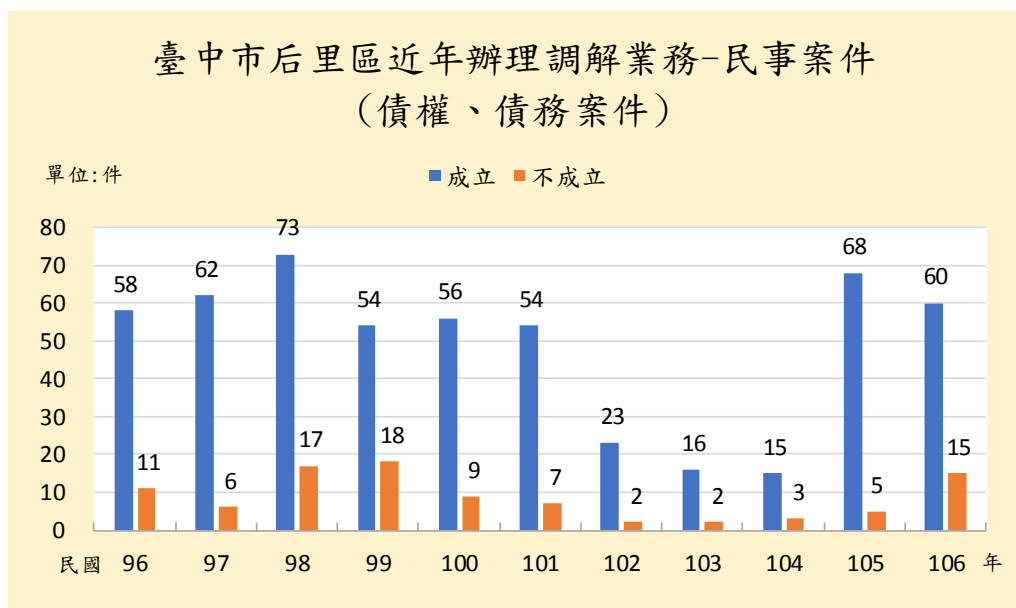
(五) 按調解業務別分：

1. 民事案件：

民國 106 年調解業務結案件數中，民事結案件數共 93 件，占總結案件數 23.19%；案件類別以債權、債務案件 75 件，占民事結案件數 80.65%最多，其他案件 6 件，占民事結案件數 6.45%居次。



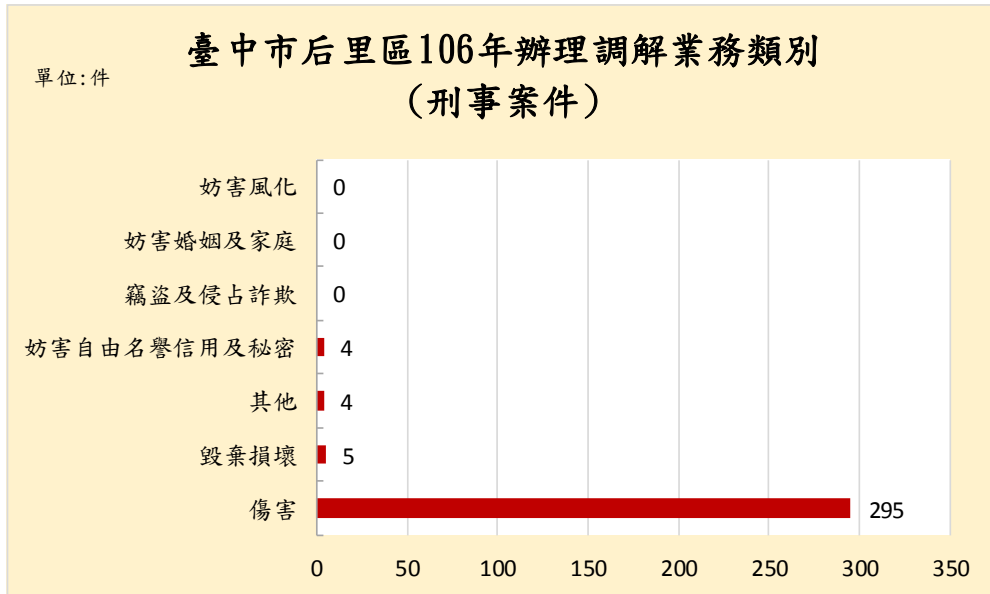
資料來源：本所民政課。



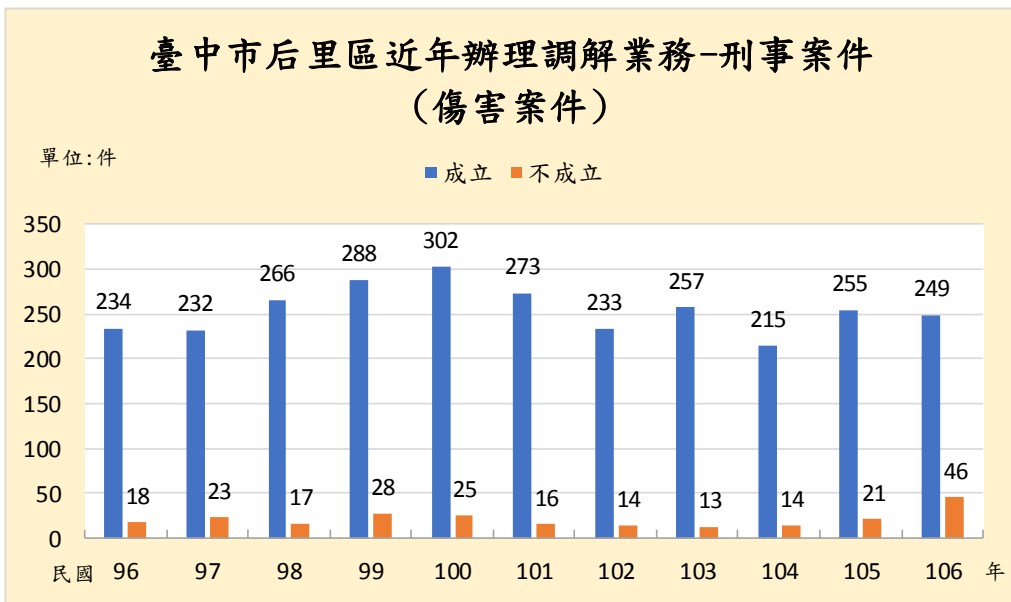
資料來源：本所民政課。

2. 刑事案件：

民國 106 年調解業務結案件數中，刑事結案件數共 308 件，占總結案件數 76.81%；案件類別以傷害案件 295 件，占刑事結案件數 95.78%最多；毀棄損壞 5 件，占刑事結案件數 1.62%居次。



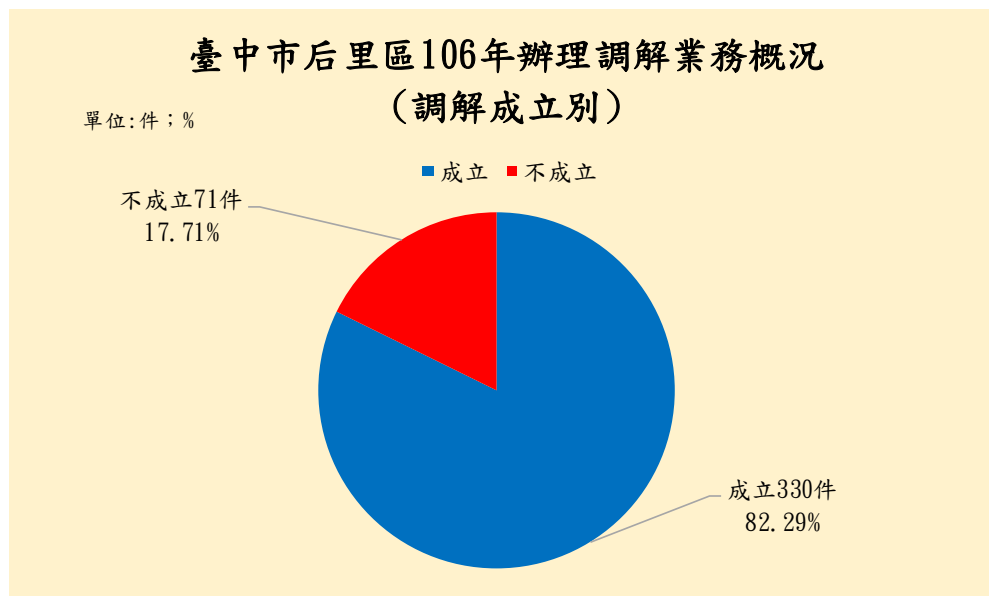
資料來源:本所民政課



資料來源:本所民政課

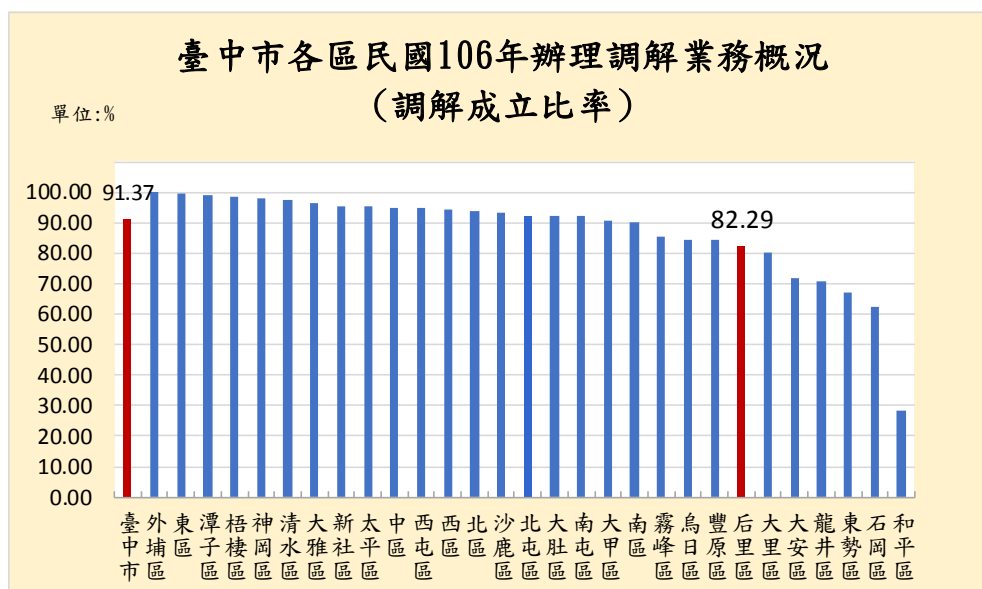
(六)按調解成立別分：

1. 本區民國 106 年調解案件成立者 330 件，調解不成立者 71 件，調解成立比率為 82.29%；與民國 105 年相較，減少 7.92%。



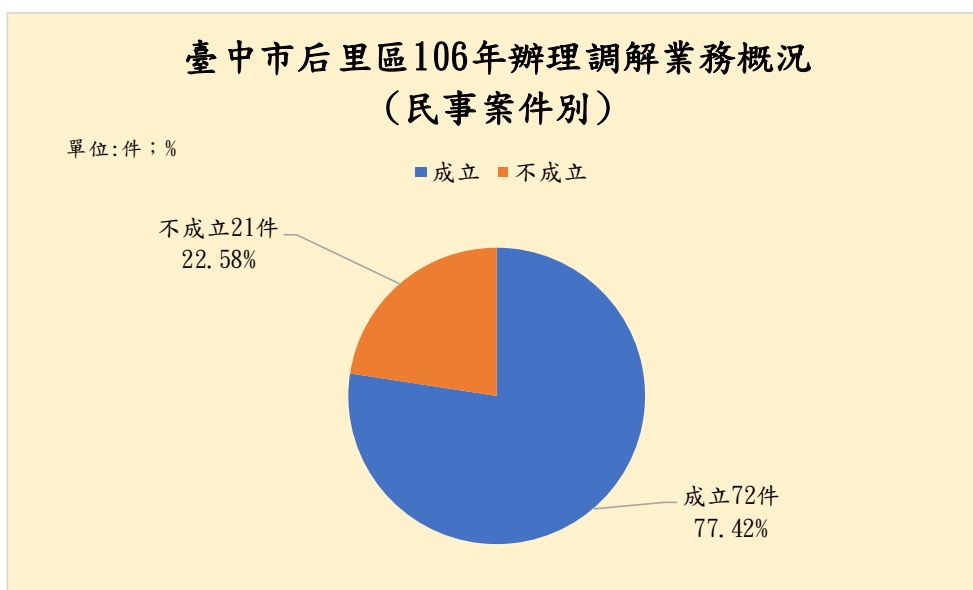
資料來源:本所民政課

2. 本區民國 106 年調解案件成立比率為 82.29%。
與臺中市其他各區比較:民國 106 年本區居全市 29 區中第 23 位。



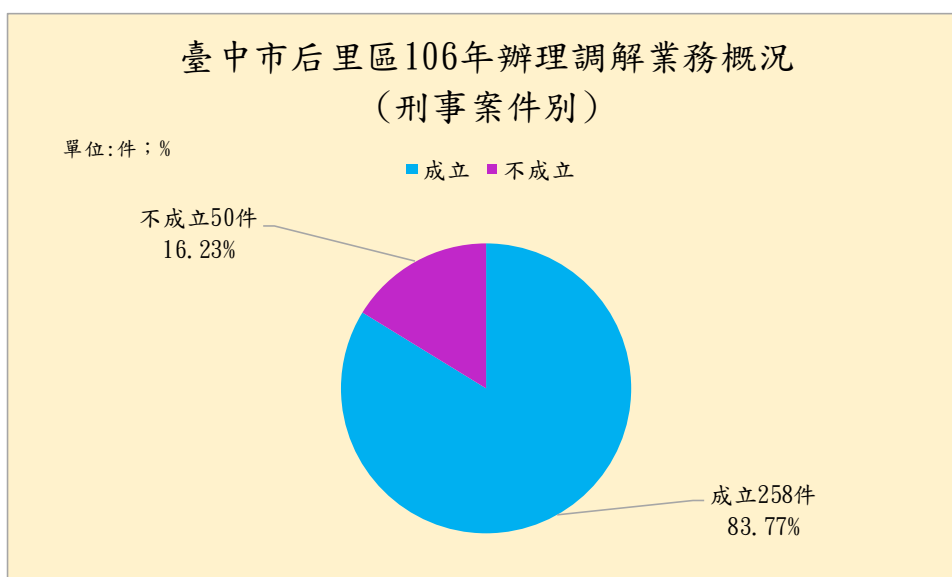
資料來源:臺中市政府法制局

3. 本區民國 106 年民事結案件數調解成立者 72 件，調解不成立者 21 件，調解成立比率為 77.42%，與民國 105 年相較，減少 8.90%。

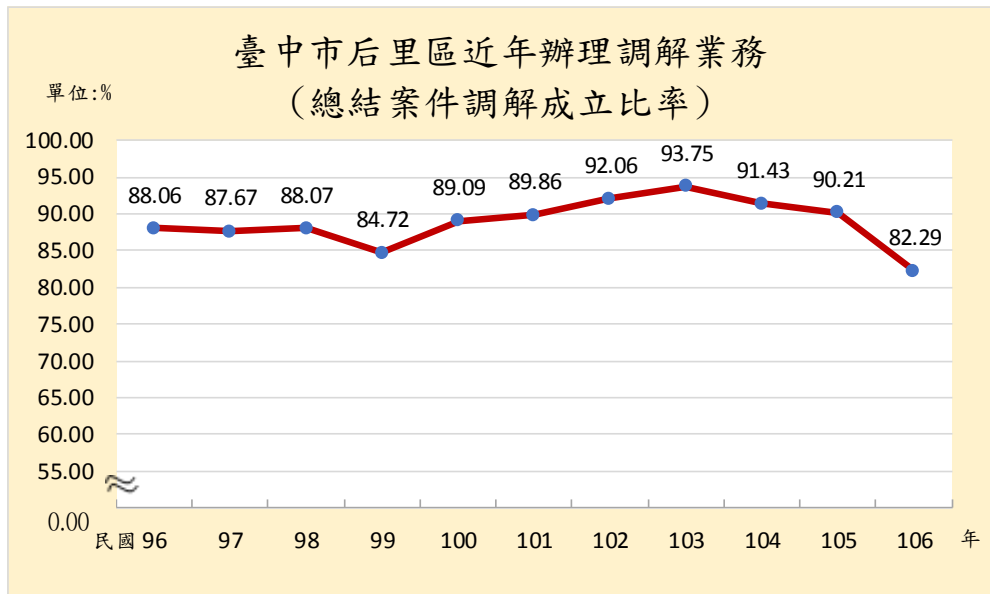


資料來源:本所民政課

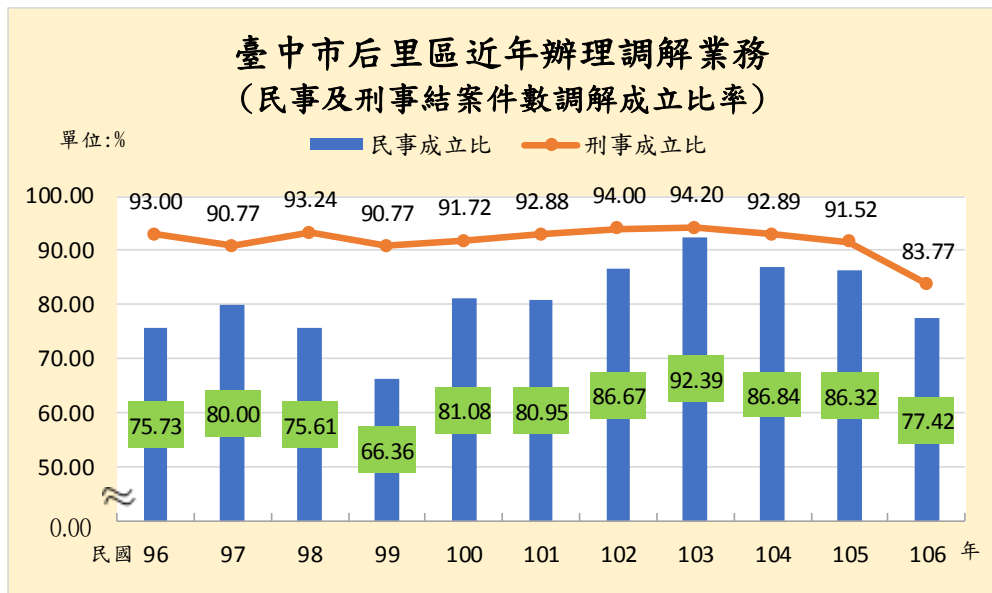
4. 本區民國 106 年刑事結案件調解成立者 258 件，調解不成立者 50 件，調解成立比率為 83.77%，與民國 105 年相較，減少 7.75%。



資料來源:本所民政課



資料來源:本所民政課



資料來源:本所民政課

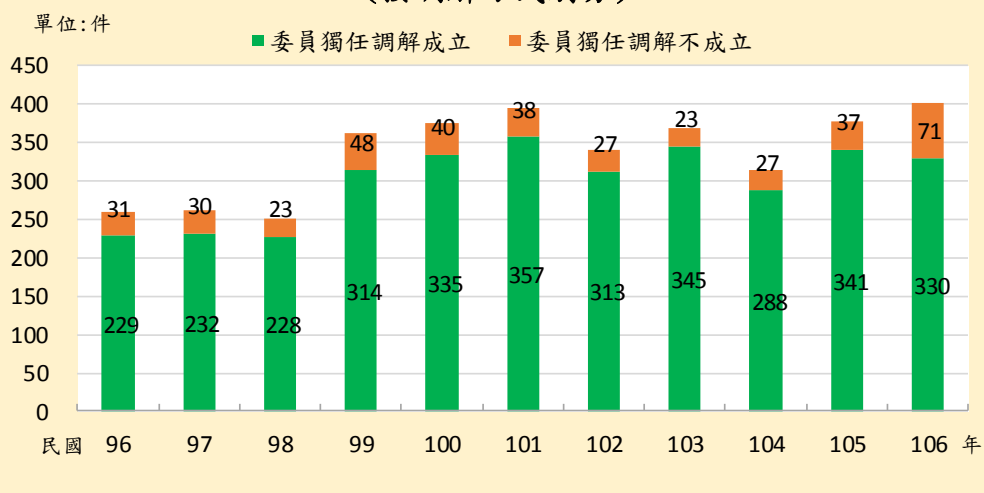
(七)調解方式分:

調解委員會調解時，應有調解委員 3 人以上出席。但經兩造當事人之同意，得由調解委員 1 人逕行調解。

民國 106 年調解案件由委員獨任調解者 401 件占 100.00%，調解成立 330 件，成立比率為 82.29%。

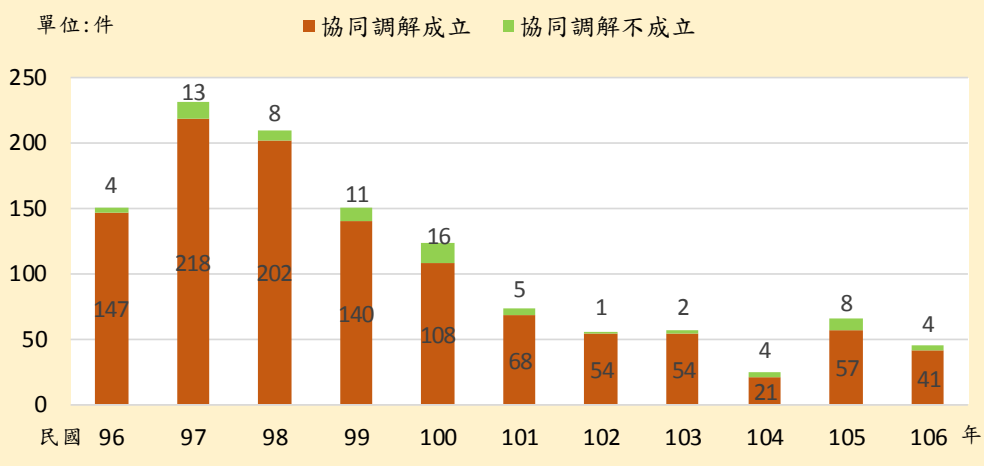
民國 106 年由當事人推舉相關單位人士參與協同調解者 45 件，調解成立 41 件，成立比率為 91.11%。

臺中市后里區近年辦理調解業務概況 (按調解方式別分)



資料來源:本所民政課

臺中市后里區近年辦理調解業務概況 (按調解方式別分)



資料來源:本所民政課

肆、結論與建議

民國 106 年底，本區調解委員計有 10 人，其中男性調解委員 7 人占 70.00%，女性調解委員 3 人占 30.00%，男性調解委員人數高於女性調解委員人數。與民國 105 年底相較，調解委員人數與性別均無變動。

在年齡方面，民國 106 年底本區調解委員為 60 歲以上者及 50 至未滿 60 歲者均為 5 人各占 50.00%，委員年齡分布以年長者居多。

在教育程度方面，民國 106 年底本區調解委員為高中(職)者 5 人占 50.00%最多，專科學校者及國小(含)以下者均為 2 人各占 20.00%，大專校院者 1 人占 10.00%，委員教育程度較 103 年度略為提高。

在年資方面，民國 106 年底本區調解委員任職 16 年以上者 5 人占 50.00%，未滿 4 年者 3 人占 30.00%，8 至未滿 16 年者 2 人占 20.00%，委員年資較 103 年度略微降低。

民國 106 年本區調解業務結案件數中，民事案件共 93 件，占總結案件數 23.19%；案件類別以債權、債務案件 75 件，占民事結案件數 80.65%最多，其他案件 6 件，占民事結案件數 6.45 居次；刑事案件共 308 件，占總結案件數 76.81%；案件類別以傷害案件 295 件，占刑事結案件數 95.78%最多，毀棄損壞 5 件，占刑事結案件數 1.62%居次。民事調解結案件數低於民國 105 年，而刑事調解結案件數則高於民國 105 年。

民國 106 年本區「平均每位調解委員調解件數」為 39.80 (件/人)，居全市 29 區中第 20 位，較臺中市平均每位調解委員調解件數 68.66 件少 28.86 件；「平均每萬人口調解委員數」為 1.84(人/萬人)，居全市 29 區中第 10 位，高於全市的平均值 1.22 (人/萬人)。「平均每位調解委員調解件數」於臺中市各區相對較少，「平均每萬人口調解委員數」於臺中市各區相對較多，故本區每位調解委員對

於調解件數負擔相對較輕。

民國 106 年本區調解案件成立比率達 82.29%，居全市 29 區中第 23 位。

以近年調解結案件數觀之，本區近 10 年來調解成立比率從民國 96 年的 88.06%，至民國 106 年的 82.29%，降低了 5.77%。

以本區調解結案件數與臺中市各區比較，本區調解結案件數 401 件，僅高於神岡區(364 件)、東勢區(183 件)、外埔區(117 件)、大安區(110 件)、石岡區(107 件)、新社區(87 件)及和平區(35 件)，居全市 29 區中第 22 位。若考慮各區人口數，則本區「平均每萬人口聲請調解件數」為 73.15(件/萬人)，低於全市的平均值 82.89，位居全市 29 區中第 15 位，表示本區居民雖對調解委員公正處理、協調的信賴度提升，惟對於採用調解機制以化解歧見、解決紛爭的方式仍待宣導。

綜合以上資料，對於杜息爭端，避免興訟，進而敦睦鄉里，造就祥和安定的社會，調解委員會有著極大的功能。是故各級政府應更重視調解委員會，亦需要遴聘優秀人才擔任調解委員並培養其專業能力及調解技巧，並給予應有的尊重與榮譽；另一方面應持續加強宣導、使民眾對調解委員會的功能更為提升，人民願意利用調解機制來化解歧見、解決紛爭，避免訟累，俾使調解委員會的功能發揮極大化。

伍、統計表

表 1、臺中市各區辦理 106 年調解業務概況

單位：人、件數、%													
鄉鎮市 (區)別	委員 總人 數	調解結案件數											
		總計				民事案件				刑事案件			
		合計	成立	成立%	不成立	合計	成立	成立%	不成立	合計	成立	成立%	不成立
臺中市	339	23,035	21,047	91.37	1,988	4,294	3,686	85.84	608	18,741	17,361	92.64	1,380
中區	9	864	820	94.91	44	94	88	93.62	6	770	732	95.06	38
東區	11	954	948	99.37	6	107	107	100.00	0	847	841	99.29	6
南區	13	1,019	917	89.99	102	181	155	85.64	26	838	762	90.93	76
西區	13	982	924	94.09	58	155	146	94.19	9	827	778	94.07	49
北區	13	1,188	1,115	93.86	73	224	190	84.82	34	964	925	95.95	39
西屯區	17	2,310	2,191	94.85	119	310	295	95.16	15	2,000	1,896	94.80	104
南屯區	15	1,900	1,751	92.16	149	375	371	98.93	4	1,525	1,380	90.49	145
北屯區	18	1,745	1,611	92.32	134	313	255	81.47	58	1,432	1,356	94.69	76
豐原區	15	555	468	84.32	87	131	102	77.86	29	424	366	86.32	58
東勢區	10	183	123	67.21	60	55	31	56.36	24	128	92	71.88	36
大甲區	8	515	468	90.87	47	156	138	88.46	18	359	330	91.92	29
清水區	11	676	657	97.19	19	282	267	94.68	15	394	390	98.98	4
沙鹿區	11	1,092	1,018	93.22	74	143	134	93.71	9	949	884	93.15	65
梧棲區	11	427	420	98.36	7	75	73	97.33	2	352	347	98.58	5
后里區	10	401	330	82.29	71	93	72	77.42	21	308	258	83.77	50
神岡區	10	364	356	97.80	8	91	89	97.80	2	273	267	97.80	6
潭子區	13	788	779	98.86	9	116	116	100.00	0	672	663	98.66	9
大雅區	10	1,050	1,011	96.29	39	168	155	92.26	13	882	856	97.05	26
新社區	9	87	83	95.40	4	32	30	93.75	2	55	53	96.36	2
石岡區	9	107	67	62.62	40	31	14	45.16	17	76	53	69.74	23
外埔區	9	117	117	100.00	0	34	34	100.00	0	83	83	100.00	0
大安區	9	110	79	71.82	31	37	24	64.86	13	73	55	75.34	18
烏日區	11	530	448	84.53	82	100	80	80.00	20	430	368	85.58	62
大肚區	11	429	396	92.31	33	110	98	89.09	12	319	298	93.42	21
龍井區	11	516	366	70.93	150	146	95	65.07	51	370	271	73.24	99
霧峰區	11	877	751	85.63	126	125	103	82.40	22	752	648	86.17	104
太平區	15	1,634	1,558	95.35	76	246	224	91.06	22	1,388	1,334	96.11	54
大里區	17	1,580	1,265	80.06	315	334	192	57.49	142	1,246	1,073	86.12	173
和平區	9	35	10	28.57	25	30	8	26.67	22	5	2	40.00	3

資料來源：臺中市政府法制局

表 1-1、臺中市各區辦理 106 年調解業務概況

單位：人、件數、%										
鄉鎮市 (區)別	委員 總人數	結案件數 總計	結案件 數成立	結案件 數成立 比率 (%)	結案件 數不成 立	平均每 位委員 調解 件數	平均每 萬人口 聲請 調解 件數	平均每 萬人口 調解 委員 數	正在調 解未結 案數	前期未 結案件 數
臺中市	339	23,035	21,047	91.37	1,988	68.66	82.89	1.22	261	277
中區	9	864	820	94.91	44	96.00	465.04	4.88	-	-
東區	11	954	948	99.37	6	86.73	126.18	1.45	-	-
南區	13	1,019	917	89.99	102	78.38	81.99	1.04	-	-
西區	13	982	924	94.09	58	78.56	84.88	1.12	-	-
北區	13	1,188	1,115	93.86	73	98.15	86.44	0.88	158	70
西屯區	17	2,310	2,191	94.85	119	135.88	102.29	0.75	-	-
南屯區	15	1,900	1,751	92.16	149	126.67	113.28	0.89	-	-
北屯區	18	1,745	1,611	92.32	134	99.71	63.99	0.65	-	-
豐原區	15	555	468	84.32	87	36.67	32.97	0.90	14	19
東勢區	10	183	123	67.21	60	19.26	36.00	1.97	-	-
大甲區	8	515	468	90.87	47	64.38	66.27	1.03	-	-
清水區	11	676	657	97.19	19	58.00	73.86	1.27	-	38
沙鹿區	11	1,092	1,018	93.22	74	99.18	118.60	1.19	27	28
梧棲區	11	427	420	98.36	7	35.05	63.65	1.90	-	59
后里區	10	401	330	82.29	71	39.80	73.15	1.84	32	35
神岡區	10	364	356	97.80	8	34.67	55.55	1.53	-	-
潭子區	13	788	779	98.86	9	60.62	73.02	1.20	-	-
大雅區	10	1,050	1,011	96.29	39	100.00	110.71	1.05	-	-
新社區	9	87	83	95.40	4	9.67	35.01	3.64	-	-
石岡區	9	107	67	62.62	40	11.89	70.77	5.97	-	-
外埔區	9	117	117	100.00	0	14.35	37.99	2.80	23	18
大安區	9	110	79	71.82	31	13.75	56.83	4.66	-	-
烏日區	11	530	448	84.53	82	48.18	71.52	1.48	-	-
大肚區	11	429	396	92.31	33	40.86	74.92	1.92	-	-
龍井區	11	516	366	70.93	150	49.14	66.56	1.41	-	-
霧峰區	11	877	751	85.63	126	79.73	134.62	1.68	-	-
太平區	15	1,634	1,558	95.35	76	108.93	87.07	0.79	-	-
大里區	17	1,580	1,265	80.06	315	92.76	74.78	0.80	7	10
和平區	9	35	10	28.57	25	3.89	32.19	8.22	-	-

資料來源：臺中市政府法制局

說明：1. 平均每位委員調解件數=(調解結案數+正在調解未結案件數-前期未結案件數)/年中調解委員人數
2. 平均每萬人口聲請調解件數=(調解結案數+正在調解未結案件數-前期未結案件數)/年中人口數*10,000
3. 平均每萬人口調解委員人數=年底調解委員人數/年底人口數*10,000

表 2、臺中市后里區近年底調解委員會組織概況

單位：人

年底別	委員總人數	性別		年齡				教育程度				行業				委員年資			
		男	女	未滿40歲	40-50歲未滿	50-60歲未滿	60歲以上	大專以上	高中(職)	國中	國小	農林漁牧業	製造業	商業	服務及其他	未滿3年	3-未滿6年	6-未滿15年	15年以上
民國96年底	11	8	3	-	3	2	6	3	5	2	1	6	-	4	1	2	1	5	3
民國97年底	11	8	3	-	3	2	6	3	5	2	1	6	-	4	1	2	1	6	2

年底別	委員總人數	性別		年齡				教育程度				行業				委員年資			
		男	女	未滿40歲	40-50歲未滿	50-60歲未滿	60歲以上	大專以上	高中(職)	國中	國小	農林漁牧業	製造業	商業	服務及其他	未滿4年	4-未滿8年	8-未滿16年	16年以上
民國98年底	11	8	3	-	3	2	6	3	5	2	1	6	-	4	1	2	1	5	3
民國99年底	11	8	3	-	3	2	6	3	5	2	1	6	-	4	1	-	2	6	3
民國100年底	11	8	3	-	-	4	7	4	4	1	2	3	-	4	4	1	2	1	7
民國101年底	11	8	3	-	-	4	7	4	4	1	2	3	-	4	4	1	2	2	6
民國102年底	10	8	2	-	-	3	7	3	4	1	2	3	-	3	4	1	1	2	6
民國103年底	10	8	2	-	-	3	7	3	4	1	2	3	-	3	4	1	1	2	6

年底別	委員總人數	性別		年齡				教育程度				行業				委員年資					
		男	女	未滿40歲	40-50歲未滿	50-60歲未滿	60歲以上	研究所(含)以上	大學校院	專科學校	高中(職)	國中	國小(含)以下	農林漁牧業	製造業	商業	服務及其他	未滿4年	4-未滿8年	8-未滿16年	16年以上
民國104年底	10	7	3	-	-	5	5	-	1	2	5	-	2	2	-	4	4	3	-	2	5
民國105年底	10	7	3	-	-	5	5	-	1	2	5	-	2	2	-	4	4	3	-	2	5
民國106年底	10	7	3	-	-	5	5	-	1	2	5	-	2	2	-	4	4	3	-	2	5
臺中市106年底	339	230	109	-	12	86	241	34	70	59	125	33	18	24	19	65	231	63	70	134	72

資料來源：本所民政課

表 3、臺中市后里區近年辦理調解業務概況

單位：人、件數、%

年別	委員總人數	調解結案件數									平均每 位委員 調解件 數	平均每萬 人口調 解委員 數	平均每萬 人口聲 請調 解件數	年底人口 數	年中人口 數	正在調解 中未結 案件數	前期未 結案件 數
		總計			民事案件			刑事案件									
		合計	成立	成立%	合計	成立	成立%	合計	成立	成立%							
民國96年	11	360	317	88.06	103	78	75.73	257	239	93.00	...	2.02	...	54,562	54,596
民國97年	11	365	320	87.67	105	84	80.00	260	236	90.77	...	2.02	...	54,566	54,564
民國98年	11	419	369	88.07	123	93	75.61	296	276	93.24	...	2.02	...	54,401	54,484
民國99年	11	432	366	84.72	107	71	66.36	325	295	90.77	...	2.03	...	54,287	54,344
民國100年	11	449	400	89.09	111	90	81.08	338	310	91.72	...	2.04	...	54,033	54,160
民國101年	11	414	372	89.86	105	85	80.95	309	287	92.88	...	2.03	...	54,089	54,061	52	...
民國102年	10	340	313	92.06	90	78	86.67	250	235	94.00	32.30	1.85	59.72	54,076	54,083	35	52
民國103年	10	368	345	93.75	92	85	92.39	276	260	94.20	36.10	1.85	66.74	54,106	54,091	28	35
民國104年	10	315	288	91.43	76	66	86.84	239	222	92.89	31.50	1.84	58.09	54,344	54,225	28	28
民國105年	10	378	341	90.21	95	82	86.32	283	259	91.52	38.50	1.84	70.85	54,332	54,338	35	28
民國106年	10	401	330	82.29	93	72	77.42	308	258	83.77	39.80	1.84	73.15	54,482	54,407	32	35
臺中市106年	339	23,035	21,047	91	4,294	3,686	86	18,741	17,361	93	68.66	1	83.53	2,767,239	2,755,842	261	277

資料來源：本所民政課

- 說 明：
1. 平均每位委員調解件數=(調解結案件數+正在調解未結案件數-前期未結案件數)/年中調解委員人數
 2. 平均每萬人口聲請調解件數=(調解結案件數+正在調解未結案件數-前期未結案件數)/年中人口數*10,000
 3. 平均每萬人口調解委員人數=年底調解委員人數/年底人口數*10,000

表 4、臺中市后里區近年辦理調解業務-民事案件別

單位:人、件數																		
年別	委員總人數	民事案件結案件數			債權、債務		物權		親屬		繼承		商事		營建工程		其他	
		合計	成立	不成立	成立	不成立	成立	不成立	成立	不成立	成立	不成立	成立	不成立	成立	不成立	成立	不成立
民國96年	11	103	78	25	58	11	4	10	8	2	3	1	-	1	1	-	4	-
民國97年	11	105	84	21	62	6	4	12	10	2	1	-	1	1	2	-	4	-
民國98年	11	123	93	30	73	17	6	6	2	4	-	-	4	1	-	-	8	2
民國99年	11	107	71	36	54	18	8	11	2	2	-	-	-	2	-	2	7	1
民國100年	11	111	90	21	56	9	11	8	3	2	-	-	-	-	-	-	20	2
民國101年	11	105	85	20	54	7	3	3	4	2	1	1	1	1	2	1	20	5
民國102年	10	90	78	12	23	2	4	2	4	2	-	-	-	-	6	1	41	5
民國103年	10	92	85	7	16	2	-	-	-	-	-	1	-	1	2	1	67	2
民國104年	10	76	66	10	15	3	4	1	5	1	1	-	1	-	3	1	37	4
民國105年	10	95	82	13	68	5	3	2	1	2	-	-	-	-	2	1	8	3
民國106年	10	93	72	21	60	15	3	2	2	1	-	1	-	-	2	1	5	1

資料來源:本所民政課

表 5、臺中市后里區近年辦理調解業務-刑事案件別

單位:人、件數																		
年別	委員總人數	刑事案件結案件數			妨害風化		妨礙婚姻及家庭		傷害		妨害自由名譽信用及秘密		竊盜及侵佔詐欺		毀棄損壞		其他	
		合計	成立	不成立	成立	不成立	成立	不成立	成立	不成立	成立	不成立	成立	不成立	成立	不成立	成立	不成立
民國96年	11	257	239	18	-	-	-	-	234	18	2	-	-	-	3	-	-	-
民國97年	11	260	236	24	2	1	-	-	232	23	-	-	-	-	2	-	-	-
民國98年	11	296	276	20	2	1	1	-	266	17	4	1	-	1	2	-	1	-
民國99年	11	325	295	30	-	-	-	-	288	28	3	-	-	-	4	2	-	-
民國100年	11	338	310	28	-	-	2	1	302	25	-	-	1	1	3	1	2	-
民國101年	11	309	287	22	-	-	1	1	273	16	4	3	1	-	3	-	5	2
民國102年	10	250	235	15	-	-	-	-	233	14	-	-	-	-	1	-	1	1
民國103年	10	276	260	16	1	-	-	-	257	13	-	-	1	-	1	3	-	-
民國104年	10	239	222	17	-	-	-	-	215	14	2	-	-	1	3	1	2	1
民國105年	10	283	259	24	-	-	-	-	255	21	1	1	1	1	2	1	-	-
民國106年	10	308	258	50	-	-	-	-	249	46	3	1	-	-	3	2	3	1

資料來源:本所民政課

表 6、臺中市后里區近年辦理調解業務-按案件類別分

單位:人、件數																	
年別	總計	民事案件								刑事案件							
		合計	債權、債務	物權	親屬	繼承	商事	營建工程	其他	合計	妨害風化	妨害婚姻及家庭	傷害	妨害自由名譽信用及秘密	竊盜及侵佔	毀棄損	其他
民國96年	360	103	69	14	10	4	1	1	4	257	-	-	252	2	-	3	-
民國97年	365	105	68	16	12	1	2	2	4	260	3	-	255	-	-	2	-
民國98年	419	123	90	12	6	-	5	-	10	296	3	1	283	5	1	2	1
民國99年	432	107	72	19	4	-	2	2	8	325	-	-	316	3	-	6	-
民國100年	449	111	65	19	5	-	-	-	22	338	-	3	327	-	2	4	2
民國101年	414	105	61	6	6	2	2	3	25	309	-	2	289	7	1	3	7
民國102年	340	90	25	6	6	-	-	7	46	250	-	-	247	-	-	1	2
民國103年	368	92	18	-	-	1	1	3	69	276	1	-	270	-	1	4	-
民國104年	315	76	18	5	6	1	1	4	41	239	-	-	229	2	1	4	3
民國105年	378	95	73	5	3	-	-	3	11	283	-	-	276	2	2	3	-
民國106年	401	93	75	5	3	1	-	3	6	308	-	-	295	4	-	5	4
較105年增減數	23	-2	2	-	-	1	-	-	-5	25	-	-	19	2	-2	2	4
較105年增減%	6.08	-2.11	2.74	-	-	-	-	-	-45.45	8.83	-	-	6.88	100.00	-100.00	66.67	-

資料來源:本所民政課

表 7、臺中市后里區近年辦理調解業務-案件別

單位:人、件數										
年別	委員總人數(人)	調解結案件數								
		總計			民事案件			刑事案件		
		合計	成立	不成立	合計	成立	不成立	合計	成立	不成立
民國96年	11	360	317	43	103	78	25	257	239	18
民國97年	11	365	320	45	105	84	21	260	236	24
民國98年	11	419	369	50	123	93	30	296	276	20
民國99年	11	432	366	66	107	71	36	325	295	30
民國100年	11	449	400	49	111	90	21	338	310	28
民國101年	11	414	372	42	105	85	20	309	287	22
民國102年	10	340	313	27	90	78	12	250	235	15
民國103年	10	368	345	23	92	85	7	276	260	16
民國104年	10	315	288	27	76	66	10	239	222	17
民國105年	10	378	341	13	95	82	13	283	259	24
民國106年	10	401	330	71	93	72	21	308	258	50

資料來源:本所民政課

表 8、臺中市后里區近年調解委員會辦理調解業務-方式別

年別	單位:件數、%															
	總計				委員集體開會調解				委員獨任調解				協同調解			
	合計	成立	成立 比率 (%)	不成 立	合計	成立	成立 比率 (%)	不成 立	合計	成立	成立 比率 (%)	不成 立	合計	成立	成立 比率 (%)	不成 立
民國96年	360	317	88.06	43	100	88	88.00	12	260	229	88.08	31	151	147	97.35	4
民國97年	365	320	87.67	45	103	88	85.44	15	262	232	88.55	30	231	218	94.37	13
民國98年	419	369	88.07	50	168	141	83.93	27	251	228	90.84	23	210	202	96.19	8
民國99年	432	366	84.72	66	70	52	74.29	18	362	314	86.74	48	151	140	92.72	11
民國100年	449	400	89.09	49	74	65	87.84	9	375	335	89.33	40	124	108	87.10	16
民國101年	414	372	89.86	42	19	15	78.95	4	395	357	90.38	38	73	68	93.15	5
民國102年	340	313	92.06	27	-	-	-	-	340	313	92.06	27	55	54	98.18	1
民國103年	368	345	93.75	23	-	-	-	-	368	345	93.75	23	56	54	96.43	2
民國104年	315	288	91.43	27	-	-	-	-	315	288	91.43	27	25	21	84.00	4
民國105年	378	341	90.21	37	-	-	-	-	378	341	90.21	37	65	57	87.69	8
民國106年	401	330	82.29	71	-	-	-	-	401	330	82.29	71	45	41	91.11	4

資料來源:本所民政課

陸、參考資料

1. 內政部統計處內政統計通報
2. 臺中市政府法制局
3. 臺中市政府主計處
4. 臺中市后里區公所民政課

臺中市后里區調解業務概況分析

中華民國 106 年

編印者：臺中市后里區公所會計室

地址：臺中市 421 后里區墩西里公安路 84 號

電話：04-25562116

出版日期：中華民國 107 年 6 月

本刊同時登載於臺中市后里區公所網站，

網址為 <http://www.houli.taichung.gov.tw>



2018臺中世界花卉博覽會

2018 TAICHUNG WORLD FLORA EXPOSITION

聆聽花開的聲音

后里 | 豐原 | 外埔 2018.11.3 - 2019.4.24