

中華民國104年

臺中市

后里區

調解業務概況分析



臺中市后里區公所會計室編印
中華民國105年6月出版

目錄

壹、前言	1
貳、本區調解委員會的功能	2
一、免費提供民眾聲請調解	
二、調解服務項目	
三、調解的效力及好處	
四、辦理調解案件流程	
參、辦理調解業務概況	4
一、調解委員人數	4
二、調解委員組成情形	4
三、調解業務—辦理民國 104 年調解案件分析	7
肆、結論與建議	17
伍、統計表	19
陸、參考資料	24

壹、前言

本區於民國 99 年 12 月 25 日因應臺中縣市合併，改制為后里區，至民國 104 年底人口數達 54,344 人。因為社會的進步，人與人之間互動頻繁，相對的也會產生許多糾紛，例如車禍、傷害、借貸----等問題。有時還會互相控告，尋求法律途徑解決，然至法院爭訟，在時間、金錢及精神上均會大大耗損；為疏減訟源、息止糾紛，臺中市各區公所依法設置「調解委員會」，希望藉由調解制度，針對爭議案件，使當事人以合意方式、雙方均能接受的方案調解，以終止爭執。

為避免訟累、增進社會安定，各鄉鎮市區公所依據「鄉鎮市調解條例」設置調解委員會，對於民事糾紛或輕微的刑事案件，辦理調解業務事項。由鄉鎮市區長就轄內具有法律或其他專業知識及信望素孚之公正人士，提出加倍人數後，並將其姓名、學歷及經歷等資料，分別函請管轄地方法院或其分院及地方法院或其分院檢察署共同審查，遴選符合資格之規定名額，報縣（市）政府備查後聘任為調解委員，任期四年，就民間發生的民事或刑事案件，由調解委員來勸導當事人雙方互相讓步，以終止爭執、促進和諧。

本區依據「鄉鎮市調解條例」由本區調解委員會辦理調解業務，服務本區居民。本區調解委員會受理之調解事項如下：

- (一)、民事案件。
- (二)、告訴乃論之刑事案件。

且雙方當事人須有爭議存在始得聲請調解：民事案件應得雙方當事人之同意；告訴乃論之刑事案件應得被害人之同意，始得進行調解。

本文係將本區近年來辦理調解業務之基本概況予以簡要分析，期能擬訂相關政策，以作為服務居民的參考。

貳、本區調解委員會的功能

本區於區公所設有調解委員會，調解委員均由地方上具有法律或其他專業知識及信望素孚之公正人士擔任，其功能如下：

一、免費提供民眾聲請調解

二、調解服務項目：

(一)民事案件：債權債務之清償、房地產買賣、租賃、佔用、繼承、公害賠償、商事買賣、其他有關民事案件。

(二)刑事案件：妨害風化、妨害自由名譽、信用及祕密、傷害、毀棄、親屬間財產犯罪、交通事故及其他告訴乃論之刑事案件。

三、調解的效力及好處：

(一)效力：

1. 調解經地方法院核定後，當事人就該案件不得再行起訴、告訴或自訴。
2. 經法院核定之民事調解，與民事確定判決有同一效力。
3. 經法院核定之刑事調解，以給付金錢或其他代替物或有價證券之一定數量為標的者，其調解書得為執行名義。

(二)好處：

1. 調解除勘驗費應由當事人核實開支外，不徵收任何費用或報酬。
2. 調解之流程迅速簡單，可節省當事人因訴訟浪費時間。

四、辦理調解案件流程

(一)提出聲請

聲請調解—由當事人向鄉、鎮、市、區公所（調解委員會）以書面或言詞為之；言詞聲請者，應製作筆錄，書面聲請者，應按他造人數提出繕本。

(二)受理

依據「鄉鎮市調解條例及相關法令」規定審查調解聲請書內容是否符合規定並予辦理。

(三)書面通知雙方當事人

調解委員會接受聲請後，即決定調解期日，通知雙方當事人到場，並將聲請書狀或言詞聲請筆錄之繕本一併送達於他造。

(四)調解

1、調解程序一由調解委員於當地鄉、鎮、市、區公所或其他適當之處所行之，調解程序、不公開之。但當事人另有約定者，不在此限。

2、調解結果可分為調解成立與調解不成立二種。

(五)繼續調解

1、當事人於調解期日無正當理由不到場者，原則上視為調解不成立。

2、雙方當事人經過調解程序，因無法達成協議而調解不成立。

3、如果當事人有正當理由或調解委員會認為有成立調解之望者，得再另訂調解期日繼續調解。

(六)不成立證明書

調解不成立者當事人得聲請調解委員會給與調解不成立之證明書。

(七)轉報

1、調解成立時，調解委員會應作成調解筆錄即調解書，當事人於認可各項記載與事實無誤後應簽名蓋章於其上。

2、依規定調解委員會應於調解成立之日起三日內報知鄉、鎮、市、區公所。

(八)審核

鄉、鎮、市、區公所對於所有調解成立案件，均應於調解成立之日起十日內，不待當事人請求，一律依權責將調解書送請管轄法院審核。

(九)調解案件一經法院核定成立，調解案件始視為調解成立。

參、辦理調解業務概況

依據「鄉鎮市調解條例」，本區公所設置調解委員會，辦理民事案件及告訴乃論之刑事案件調解業務事項。民國104年度辦理調解業務概況分項敘述如下：

一、調解委員人數：

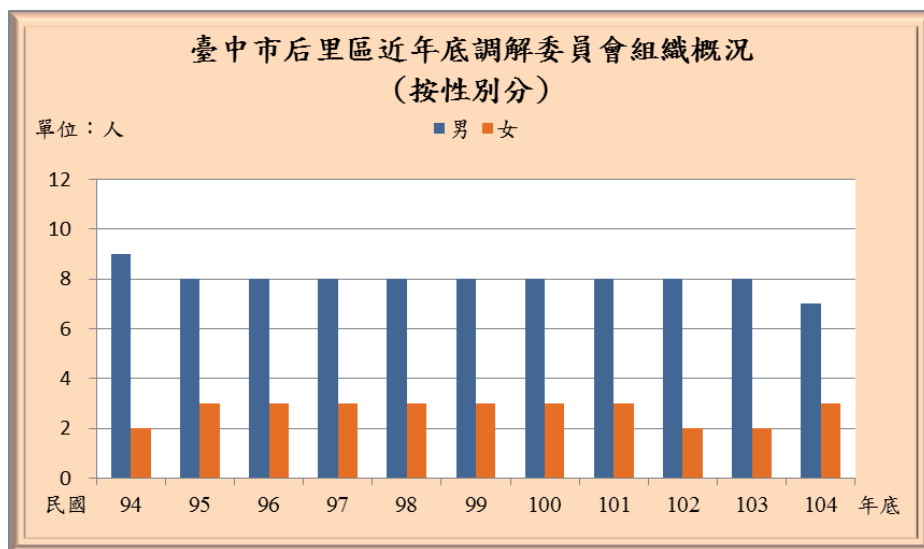
本區調解委員乃遴選轄內具有法律或其他專業知識及信望素孚之公正人士，經管轄地方法院或其分院及地方法院或其分院檢察署共同審查，遴選符合資格之規定名額，報市政府備查後聘任之。

民國104年底調解委員計有10人，與民國103年底相較無增減。

二、調解委員組成情形如下：

(一) 按性別分：

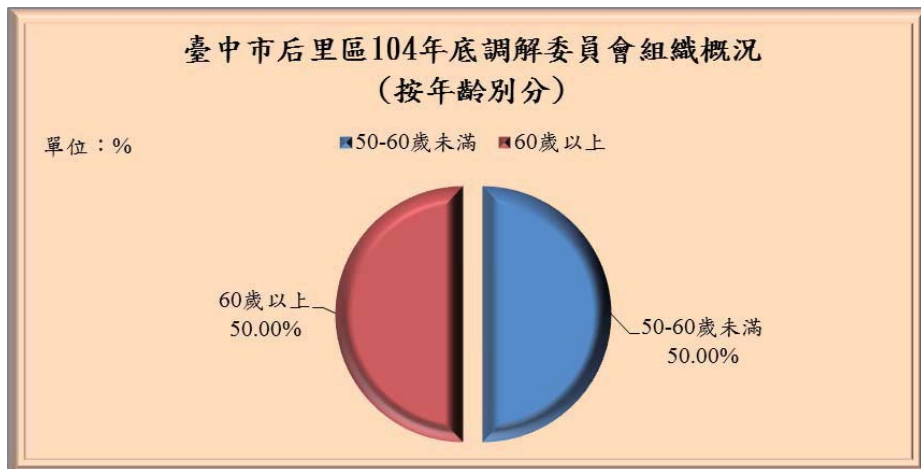
民國104年底本區男性調解委員7人占70.00%，女性調解委員3人占30.00%，性比例為233.33，男性調解委員人數高於女性調解委員人數；若與民國103年底比較，男性調解委員減少1人或減少12.50%，女性調解委員增加1人或增加50.00%。



資料來源：本所民政課。

(二) 按年齡別分：

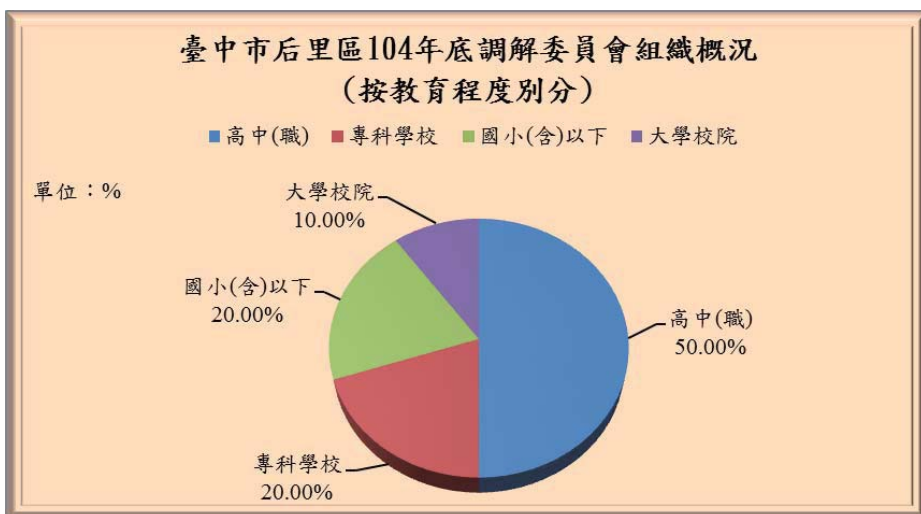
民國104年底本區調解委員年齡為60歲以上者及50至未滿60歲者均為5人各占50.00%；與民國103年底比較，60歲以上者減少2人或減少28.57%，50至未滿60歲者增加2人或增加66.67%。



資料來源：本所民政課。

(三) 按教育程度別分：

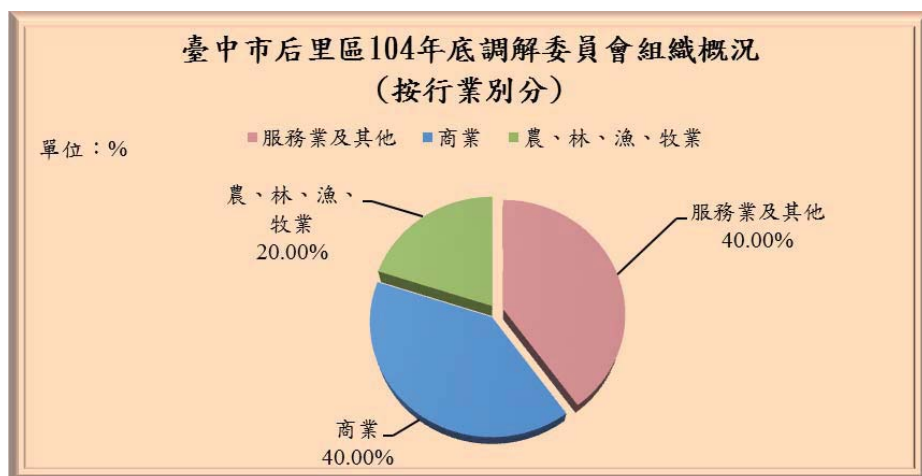
民國104年底本區調解委員教育程度為高中(職)者5人占50.00%最多，專科學校者及國小(含)以下者均為2人各占20.00%，大學校院者1人占10.00%。



資料來源：本所民政課。

(四) 按行業別分：

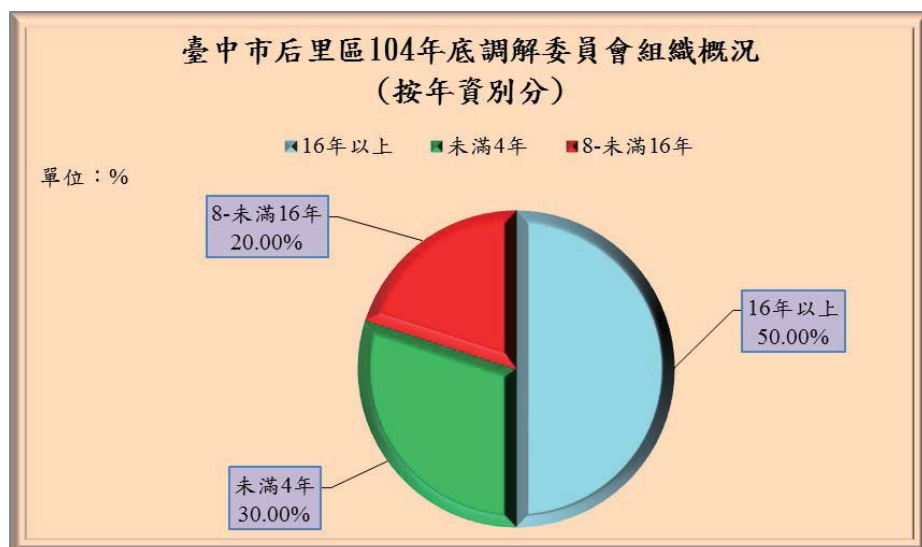
民國104年底本區調解委員從事服務業及其他行業者、從事商業者均為4人各占40.00%，從事農、林、漁、牧業者2人占20.00%。



資料來源：本所民政課。

(五) 按年資別分：

民國104年底本區調解委員任職16年以上者5人占50.00%，未滿4年者3人占30.00%，8至未滿16年者2人占20.00%。

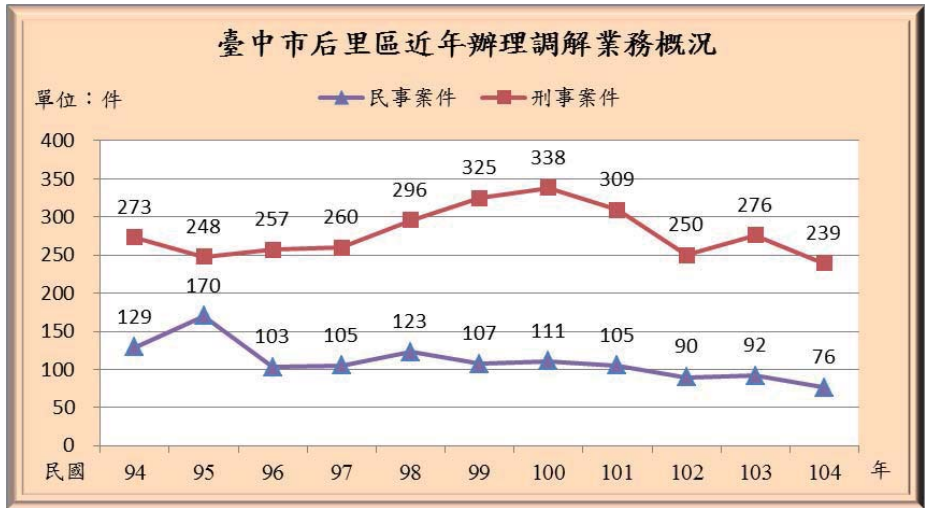


資料來源：本所民政課。

三、調解業務--辦理民國 104 年調解案件分析

(一) 民國 104 年本區調解業務結案件數計有 315 件：

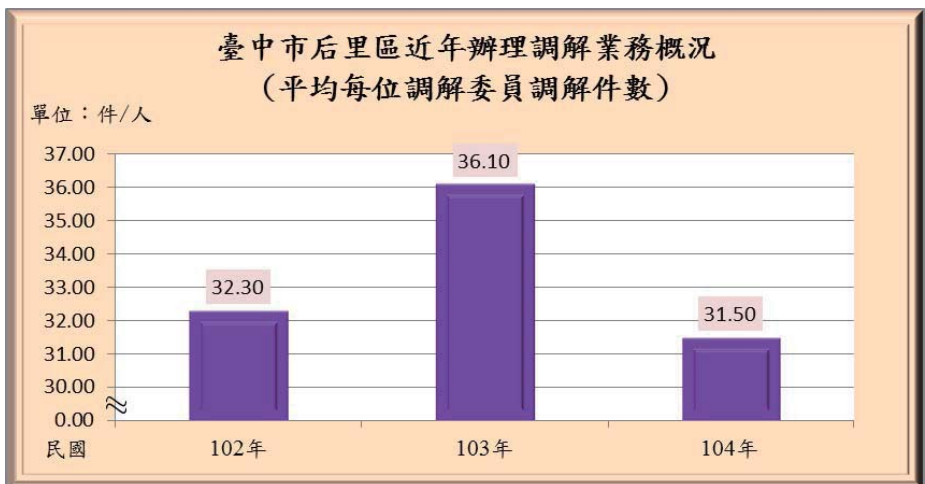
本區民國104年辦理調解業務結案件數計有315件，較民國103年減少53件或減少14.40%，主要係民事結案件數減少16件或減少17.39%，而刑事結案件數減少37件或減少13.41%。



資料來源：本所民政課。

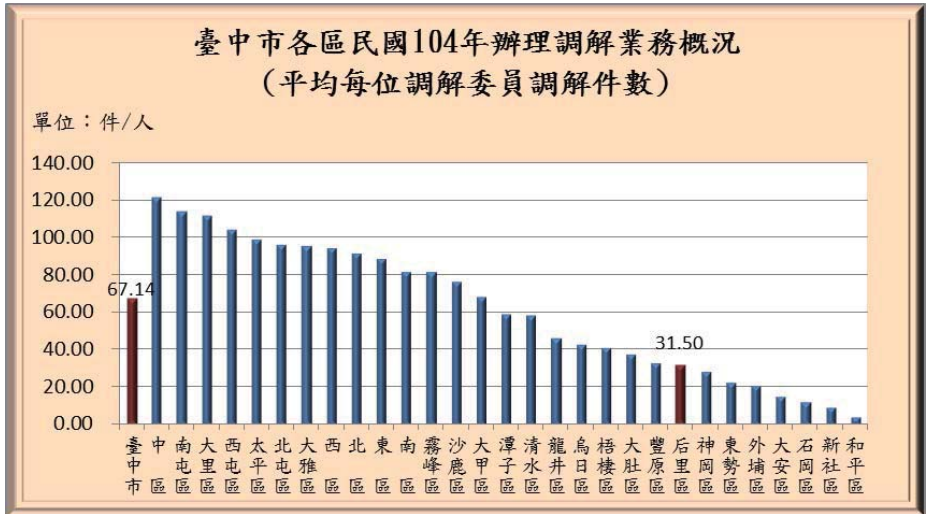
(二) 民國 104 年本區平均每位調解委員調解件數為 31.50 件：

與民國 103 年相較，平均每位調解委員調解件數減少 4.60 件。



資料來源：本所民政課。

與臺中市其他各區比較：民國 104 年本區居全市 29 區中第 22 位，較臺中市平均每位調解委員調解件數 67.14 件少 35.64 件。

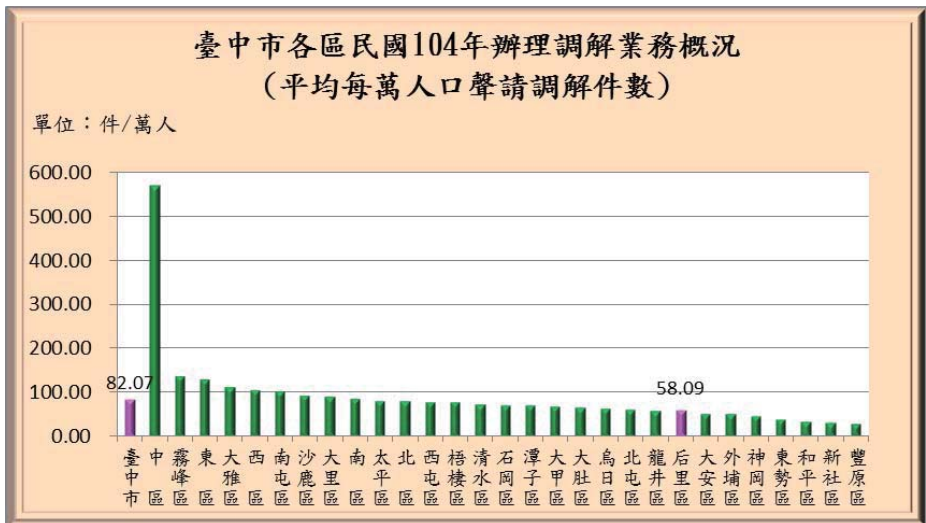


資料來源：臺中市政府法制局。

(三) 民國 104 年本區平均每萬人口聲請調解件數為 58.09 件：

與民國 103 年相較，平均每萬人口聲請調解件數減少 8.65 件。

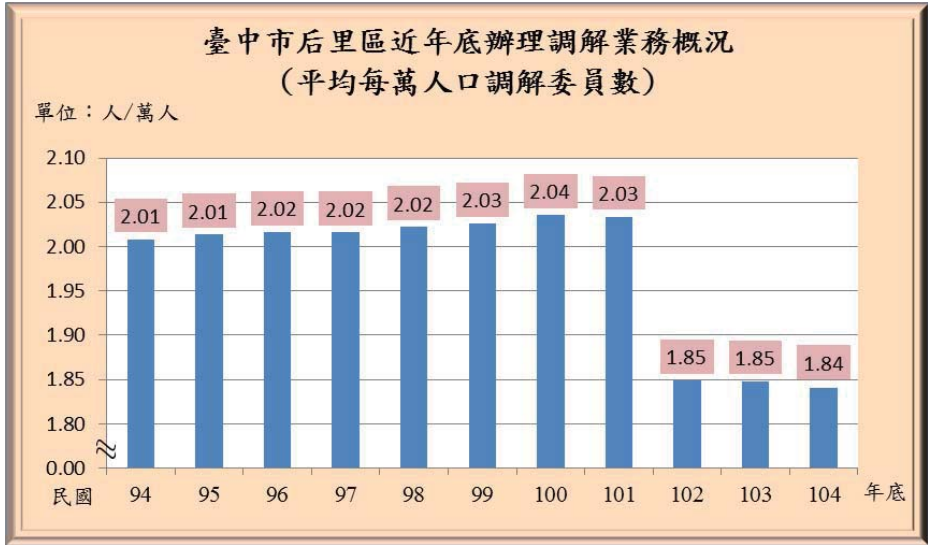
與臺中市其他各區比較：民國 104 年本區居全市 29 區中第 22 位，較臺中市 82.07 件少 23.98 件。



資料來源：臺中市政府法制局。

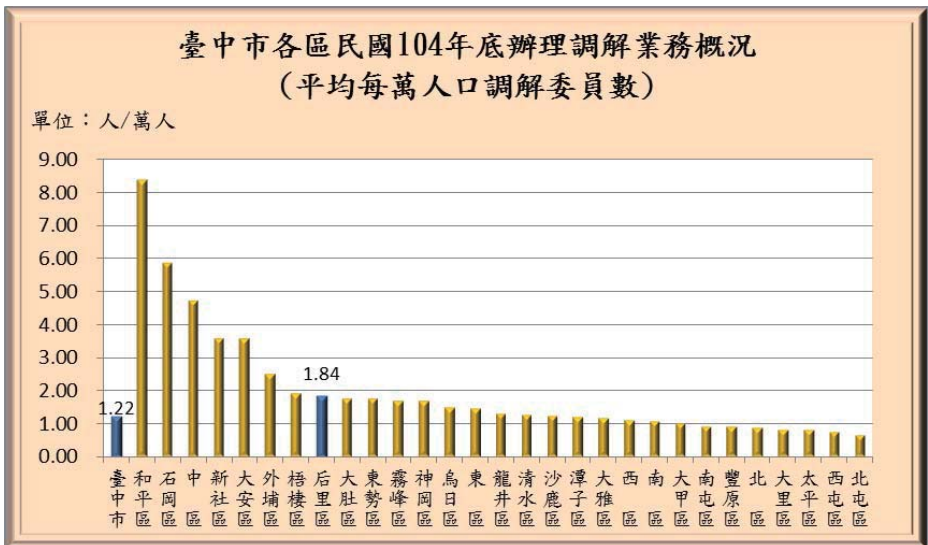
(四) 民國 104 年底本區平均每萬人口調解委員數為 1.84 人：

與民國 103 年底相較，平均每萬人口調解委員數減少 0.01 人。



資料來源：本所民政課。

與臺中市其他各區比較：民國 104 年底本區位居全市 29 區中第 8 位，較臺中市平均每萬人口調解委員數 1.22 人多 0.62 人。

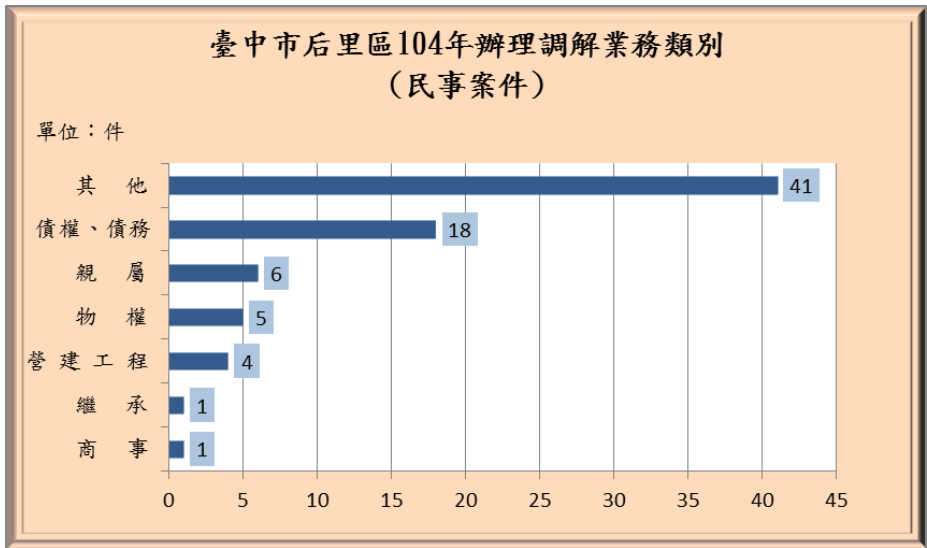


資料來源：臺中市政府法制局。

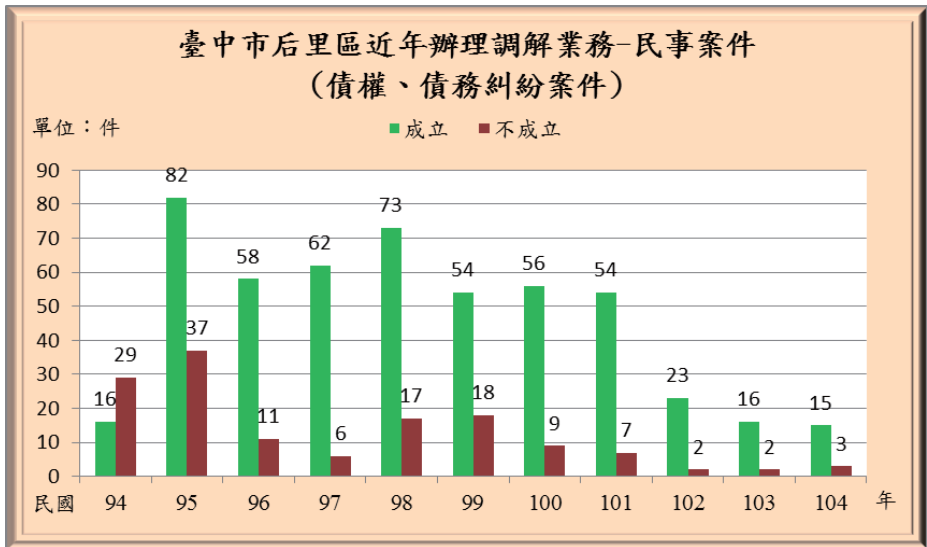
(五) 按調解業務別分：

1. 民事案件：

民國104年調解業務結案件數中，民事結案件數共76件，占總結案件數24.13%；案件類別以其他案件41件，占民事結案件數53.95%最多，債權、債務糾紛18件，占23.68%居次。



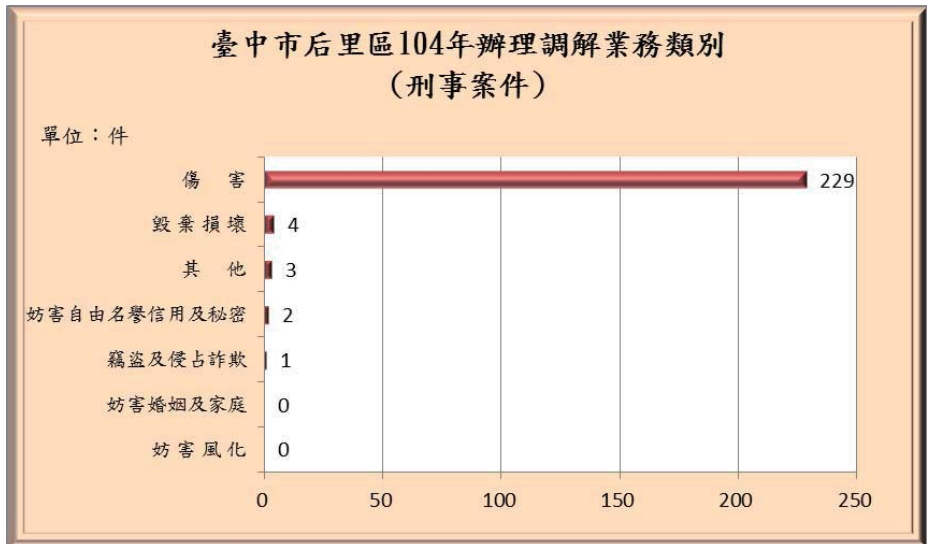
資料來源：本所民政課。



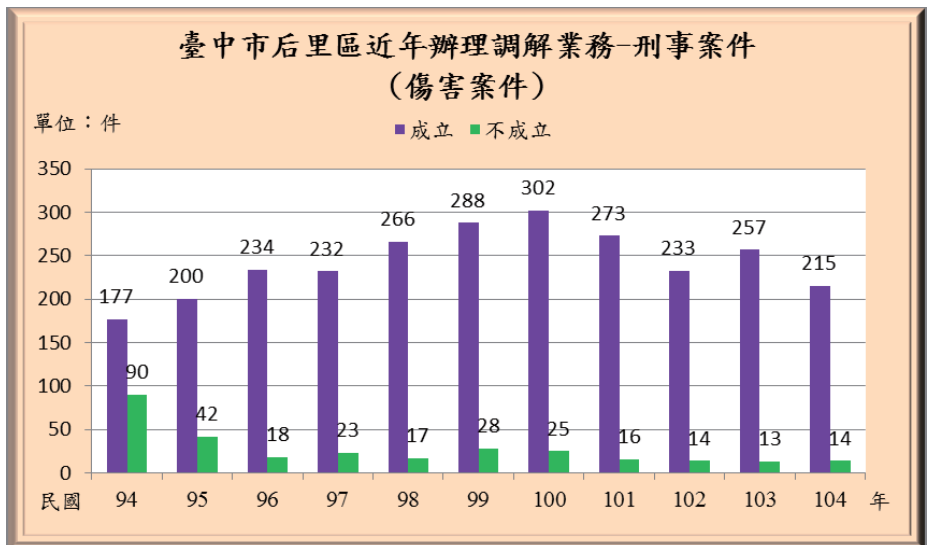
資料來源：本所民政課。

2. 刑事案件：

民國104年調解業務結案件數中，刑事結案件數共239件，占總結案件數75.87%；案件類別以傷害案件229件，占刑事結案件數95.82%最多；毀棄損壞4件，占刑事結案件數1.67%居次。



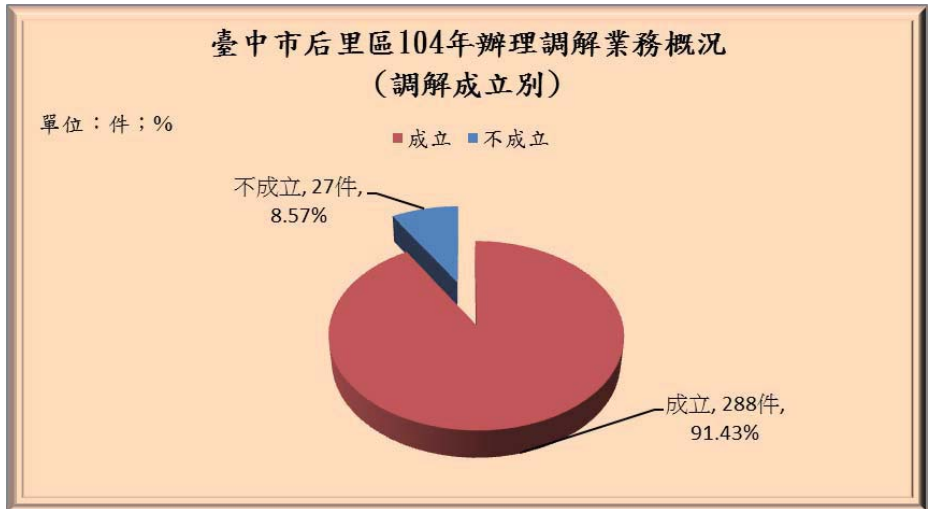
資料來源：本所民政課。



資料來源：本所民政課。

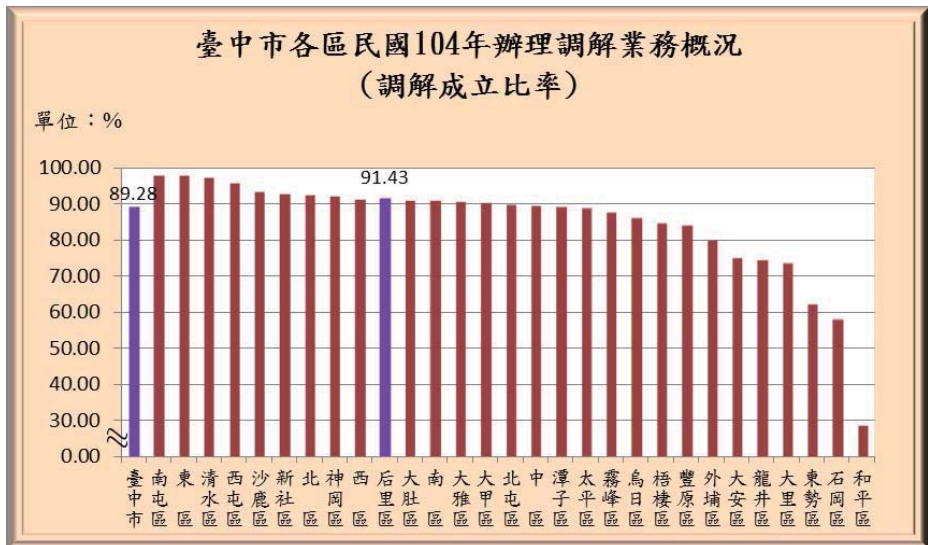
(六) 按調解成立別分：

1. 本區民國104年調解案件成立者288件，調解不成立者27件，調解成立比率為91.43%；與民國103年相較，減少2.32個百分點。



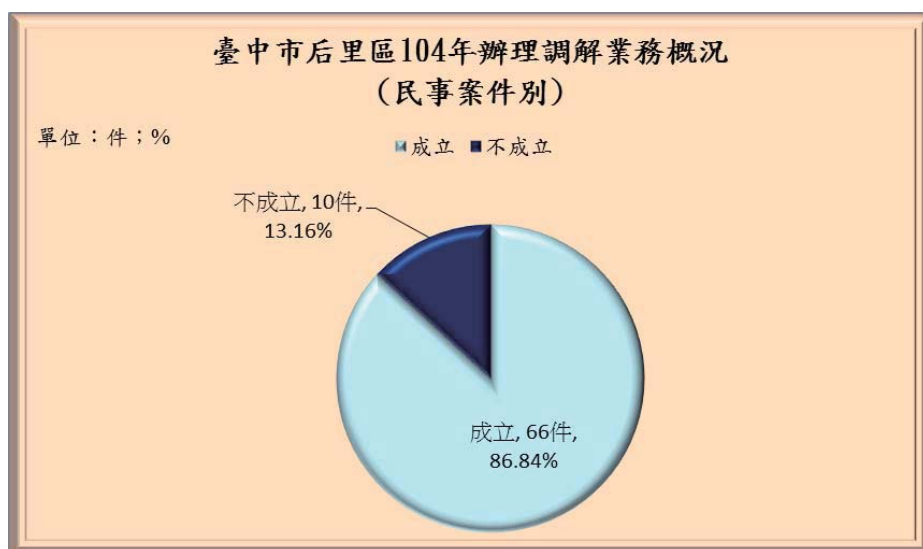
資料來源：本所民政課。

2. 本區民國104年調解案件成立比率為91.43%，僅次於南屯區、東區、清水區、西屯區、沙鹿區、新社區、北區、神岡區及西區等9區，居全市第10位。



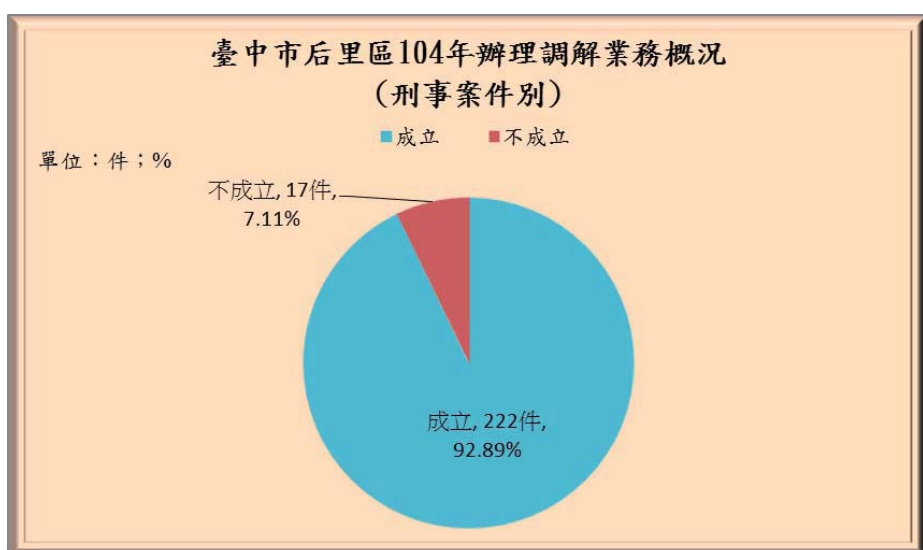
資料來源：臺中市政府法制局。

3. 本區民國104年民事結案件數調解成立者66件，調解不成立者10件，調解成立比率為86.84%，與民國103年相較，減少5.55個百分點。

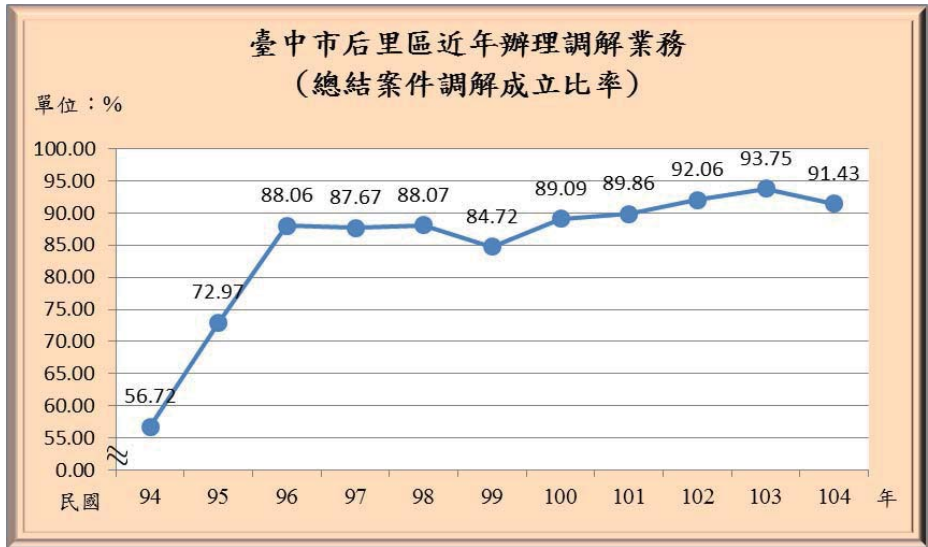


資料來源：本所民政課。

4. 本區民國104年刑事結案件調解成立者222件，調解不成立者17件，調解成立比率為92.89%，與民國103年相較，減少1.31個百分點。



資料來源：本所民政課。



資料來源：本所民政課。



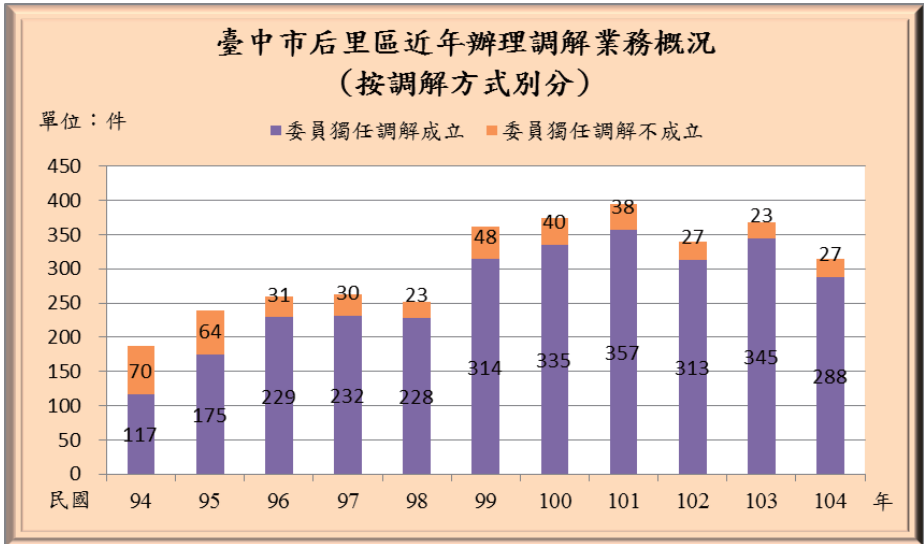
資料來源：本所民政課。

(七) 調解方式分：

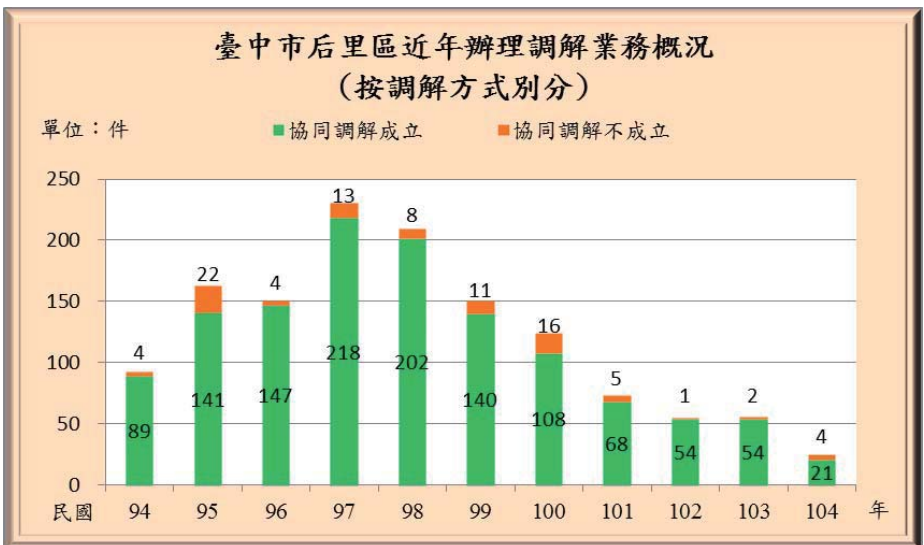
調解委員會調解時，應有調解委員3人以上出席。但經兩造當事人之同意，得由調解委員1人逕行調解。

民國104年調解案件由委員獨任調解者315件占100.00%，調解成立288件，成立比率為91.43%。

民國104年由當事人推舉相關單位人士參與協同調解者25件，調解成立21件，成立比率為84.00%。



資料來源：本所民政課。



資料來源：本所民政課。

肆、結論與建議

民國 104 年底，本區調解委員計有 10 人，與民國 103 年底調解委員人數比較並無增減；其中男性調解委員 7 人占 70.00%，女性調解委員 3 人占 30.00%，男性調解委員人數高於女性調解委員人數。若與民國 103 年底比較，男性調解委員減少 1 人或減少 12.50%，女性調解委員增加 1 人或增加 50.00%。

在年齡方面，民國 104 年底本區調解委員為 60 歲以上者及 50 至未滿 60 歲者均為 5 人各占 50.00%，委員年齡分布以年長者居多。

在教育程度方面，民國 104 年底本區調解委員為高中(職)者 5 人占 50.00% 最多，專科學校者及國小(含)以下者均為 2 人各占 20.00%，大學校院者 1 人占 10.00%，委員教育程度較以前的年度略為提高。

在年資方面，民國 104 年底本區調解委員任職 16 年以上者 5 人占 50.00%，未滿 4 年者 3 人占 30.00%，8 至未滿 16 年者 2 人占 20.00%，委員年資較以前的年度略微降低。

民國 104 年本區調解業務結案件數中，民事案件共 76 件，占總結案件數 24.13%；案件類別以其他案件 41 件，占民事結案件數 53.95% 最多，債權、債務糾紛 18 件，占 23.68% 居次；刑事案件共 239 件，占總結案件數 75.87%；案件類別以傷害案件 229 件，占刑事結案件數 95.82% 最多，毀棄損壞 4 件，占 1.67% 居次。民事與刑事調解結案件數皆低於民國 103 年。

民國 104 年本區「平均每位調解委員調解件數」為 31.50 (件/人)，居全市第 22 位；「平均每萬人口調解委員數」為 1.84(人/萬人)，居全市 29 區中第 8 位，高於全市的平均值 1.22 (人/萬人)。「平均每位調解委員調解件數」在臺中市各區相對較少，「平均每萬人口調解委員數」在臺中市各區又相對較多，故本區每位調解委員對於調解件數負擔相對較輕。

民國 104 年本區調解案件成立比率達 91.43%，居全市第 10 位。

若以近年調解結案件數觀之：本區近 10 年來調解成立比率從民國 94 年的 56.72% 逐年增加至民國 104 年的 91.43%，增加了 34.71 個百分點，顯示本區調解委員公正處理及熱心協調的態度已獲得民眾信賴，願意以調解代替興訟。

本區調解結案件數與臺中市各區比較：本區調解結案件數 315 件，僅高於東勢區(205 件)、外埔區(164 件)、石岡區(112 件)、大安區(105 件)、新社區(84 件)及和平區(38 件)，居全市 29 區中第 23 位。若考慮各區人口數，則本區「平均每萬人口聲請調解件數」為 58.09(件/萬人)，低於全市的平均值 82.07，位居全市第 22 位，表示本區居民對於利用調解機制來化解歧見、解決紛爭的模式仍有待宣導。

綜合以上資料，調解委員會對於杜息爭端，避免興訟，進而敦睦鄉里，造就祥和安定的社會有著極大的功能。所以各級政府應加強重視調解委員會，以提高鄉鎮市(區)調解委員會的法定地位；更需要遴聘優秀人才擔任調解委員並培養其專業能力及調解技巧；並且提高調解委員的待遇與福利，並給予應有的尊重與榮譽，以鼓舞士氣與熱忱，進而提高調解案件的成功率。如此才可留住優秀人才，使人民願意利用調解機制來化解歧見、解決紛爭。

伍、統計表

表1、臺中市各區辦理調解業務概況

單位：人、件數、%													
鄉鎮市 (區)別	委員總 人數	調解結案件數											
		總計				民事案件				刑事案件			
		合計	成立	成立%	不成立	合計	成立	成立%	不成立	合計	成立	成立%	不成立
臺中市	334	22,350	19,953	89.28	2,397	4,512	3,686	81.69	826	17,838	16,267	91.19	1,571
中區	9	1,095	979	89.41	116	195	159	81.54	36	900	820	91.11	80
東區	11	975	954	97.85	21	134	131	97.76	3	841	823	97.86	18
南區	13	1,063	967	90.97	96	192	160	83.33	32	871	807	92.65	64
西區	13	1,228	1,123	91.45	105	197	163	82.74	34	1,031	960	93.11	71
北區	13	1,192	1,104	92.62	88	229	199	86.90	30	963	905	93.98	58
西屯區	17	1,771	1,696	95.77	75	305	292	95.74	13	1,466	1,404	95.77	62
南屯區	15	1,713	1,677	97.90	36	359	350	97.49	9	1,354	1,327	98.01	27
北屯區	17	1,636	1,470	89.85	166	339	294	86.73	45	1,297	1,176	90.67	121
豐原區	15	513	431	84.02	82	40	28	70.00	12	473	403	85.20	70
東勢區	9	205	128	62.44	77	70	30	42.86	40	135	98	72.59	37
大甲區	8	549	497	90.53	52	166	155	93.37	11	383	342	89.30	41
清水區	11	643	626	97.36	17	259	255	98.46	4	384	371	96.61	13
沙鹿區	11	798	745	93.36	53	112	107	95.54	5	686	638	93.00	48
梧棲區	11	452	383	84.73	69	11	7	63.64	4	441	376	85.26	65
后里區	10	315	288	91.43	27	76	66	86.84	10	239	222	92.89	17
神岡區	11	338	312	92.31	26	64	57	89.06	7	274	255	93.07	19
潭子區	13	770	688	89.35	82	168	134	79.76	34	602	554	92.03	48
大雅區	11	1,053	954	90.60	99	218	176	80.73	42	835	778	93.17	57
新社區	9	84	78	92.86	6	30	27	90.00	3	54	51	94.44	3
石岡區	9	112	65	58.04	47	107	60	56.07	47	5	5	100	-
外埔區	8	164	131	79.88	33	62	36	58.06	26	102	95	93.14	7
大安區	7	105	79	75.24	26	35	25	71.43	10	70	54	77.14	16
烏日區	11	474	409	86.29	65	94	82	87.23	12	380	327	86.05	53
大肚區	10	379	345	91.03	34	89	77	86.52	12	290	268	92.41	22
龍井區	10	466	348	74.68	118	151	91	60.26	60	315	257	81.59	58
霧峰區	11	898	789	87.86	109	151	119	78.81	32	747	670	89.69	77
太平區	15	1,488	1,324	88.98	164	255	198	77.65	57	1,233	1,126	91.32	107
大里區	17	1,833	1,352	73.76	481	372	199	53.49	173	1,461	1,153	78.92	308
和平區	9	38	11	28.95	27	32	9	28.13	23	6	2	33	4

資料來源：臺中市政府法制局。

表1-1、臺中市各區辦理調解業務概況

單位：人、件數、%										
鄉鎮市 (區)別	委員 總人 數	結案件數 總計	結案件數 成立	結案件數 成立比率 (%)	結案件數 不成立	平均每 位委員 調解 件數	平均每 萬人口 聲請 調解 件數	平均每 萬人口 調解 委員 數	正在調 解中未 結案件 數	前期未 結案件 數
臺中市	334	22,350	19,953	89.28	2,397	67.14	82.07	1.22	157	83
中區	9	1,095	979	89.41	116	121.67	571.16	4.73	-	-
東區	11	975	954	97.85	21	88.64	129.91	1.46	-	-
南區	13	1,063	967	90.97	96	81.77	87.88	1.07	-	-
西區	13	1,228	1,123	91.45	105	94.46	106.13	1.12	-	-
北區	13	1,192	1,104	92.62	88	91.69	80.81	0.88	-	-
西屯區	17	1,771	1,696	95.77	75	104.18	80.44	0.77	-	-
南屯區	15	1,713	1,677	97.90	36	114.20	104.94	0.91	-	-
北屯區	17	1,636	1,470	89.85	166	96.24	62.34	0.64	-	-
豐原區	15	513	431	84.02	82	33.00	29.71	0.90	-	18
東勢區	9	205	128	62.44	77	22.78	39.89	1.75	-	-
大甲區	8	549	497	90.53	52	68.63	70.69	1.03	-	-
清水區	11	643	626	97.36	17	58.45	74.72	1.28	-	-
沙鹿區	11	798	745	93.36	53	76.64	95.07	1.23	45	-
梧棲區	11	452	383	84.73	69	41.09	79.47	1.93	-	-
后里區	10	315	288	91.43	27	31.50	58.09	1.84	28	28
神岡區	11	338	312	92.31	26	28.45	48.10	1.69	-	25
潭子區	13	770	688	89.35	82	59.23	72.74	1.22	-	-
大雅區	11	1,053	954	90.60	99	95.73	113.05	1.17	-	-
新社區	9	84	78	92.86	6	9.33	33.38	3.59	-	-
石岡區	9	112	65	58.04	47	12.44	72.96	5.88	-	-
外埔區	8	164	131	79.88	33	20.75	52.12	2.51	11	9
大安區	7	105	79	75.24	26	15.00	53.58	3.58	-	-
烏日區	11	474	409	86.29	65	43.09	65.82	1.52	-	-
大肚區	10	379	345	91.03	34	37.90	67.08	1.77	-	-
龍井區	10	466	348	74.68	118	46.60	60.98	1.30	-	-
霧峰區	11	898	789	87.86	109	81.64	139.06	1.70	-	-
太平區	15	1,488	1,324	88.98	164	99.20	81.43	0.82	-	-
大里區	17	1,833	1,352	73.76	481	111.94	91.77	0.82	73	3
和平區	9	38	11	28.95	27	4.22	35.27	8.39	-	-

資料來源：臺中市政府法制局。

說明：1. 平均每位委員調解件數=(調解結案件數+正在調解未結案件數-前期未結案件數)/年中調解委員人數。

2. 平均每萬人口聲請調解件數=(調解結案件數+正在調解未結案件數-前期未結案件數)/年中人口數×10,000。

3. 平均每萬人口調解委員人數=年底調解委員人數/年底人口數×10,000。

表2、臺中市后里區調解委員會組織概況

單位：人																					
年底別	委員總人數	性別		年齡				教育程度				行業				委員年資					
		男	女	未滿40歲	40-50歲未滿	50-60歲未滿	60歲以上	大專以上	高中(職)	國中	國小	農林漁牧業	製造業	商業	服務業及其他	未滿3年	3-未滿6年	6-未滿15年	15年以上		
民國 94年底	11	9	2	—	3	1	7	3	5	2	1	7	—	3	1	2	—	7	2		
民國 95年底	11	8	3	—	3	2	6	3	5	2	1	6	—	4	1	2	1	6	2		
民國 96年底	11	8	3	—	3	2	6	3	5	2	1	6	—	4	1	2	1	5	3		
民國 97年底	11	8	3	—	3	2	6	3	5	2	1	6	—	4	1	2	1	6	2		
年底別	委員總人數	性別		年齡				教育程度				行業				委員年資					
		男	女	未滿40歲	40-50歲未滿	50-60歲未滿	60歲以上	大專以上	高中(職)	國中	國小	農林漁牧業	製造業	商業	服務業及其他	未滿4年	4-未滿8年	8-未滿16年	16年以上		
民國 98年底	11	8	3	—	3	2	6	3	5	2	1	6	—	4	1	2	1	5	3		
民國 99年底	11	8	3	—	3	2	6	3	5	2	1	6	—	4	1	—	2	6	3		
民國100年底	11	8	3	—	—	4	7	4	4	1	2	3	—	4	4	1	2	1	7		
民國101年底	11	8	3	—	—	4	7	4	4	1	2	3	—	4	4	1	2	2	6		
民國102年底	10	8	2	—	—	3	7	3	4	1	2	3	—	3	4	1	1	2	6		
民國103年底	10	8	2	—	—	3	7	3	4	1	2	3	—	3	4	1	1	2	6		
年底別	委員總人數	性別		年齡				教育程度				行業				委員年資					
		男	女	未滿40歲	40-50歲未滿	50-60歲未滿	60歲以上	研究所(含)以上	大學校院	專科學校	高中(職)	國中	國小(含)以下	農林漁牧業	製造業	商業	服務業及其他	未滿4年	4-未滿8年	8-未滿16年	16年以上
民國104年底	10	7	3	—	—	5	5	—	1	2	5	—	2	2	—	4	4	3	—	2	5
臺中市104年底	334	225	109	—	16	107	211	32	69	66	116	33	18	25	16	70	223	59	73	139	63

資料來源：本所民政課。

表3、臺中市后里區近年辦理調解業務概況

單位：人、件數、%																	
年別	委員總人數	調解結案件數									平均每 位調解 委員調 解件數	平均每 萬人口 調解委 員數	平均每萬 人口聲 請調解 件數	年底 人口數	年中 人口數	正在調 解中未 結案件 數	前期未 結案件 數
		總計			民事案件			刑事案件									
		合計	成立	成立%	合計	成立	成立%	合計	成立	成立%							
民國94年	11	402	228	56.72	129	48	37.21	273	180	65.93	...	2.01	...	54,776	54,909
民國95年	11	418	305	72.97	170	103	60.59	248	202	81.45	...	2.01	...	54,630	54,703
民國96年	11	360	317	88.06	103	78	75.73	257	239	93.00	...	2.02	...	54,562	54,596
民國97年	11	365	320	87.67	105	84	80.00	260	236	90.77	...	2.02	...	54,566	54,564
民國98年	11	419	369	88.07	123	93	75.61	296	276	93.24	...	2.02	...	54,401	54,484
民國99年	11	432	366	84.72	107	71	66.36	325	295	90.77	...	2.03	...	54,287	54,344
民國100年	11	449	400	89.09	111	90	81.08	338	310	91.72	...	2.04	...	54,033	54,160
民國101年	11	414	372	89.86	105	85	80.95	309	287	92.88	...	2.03	...	54,089	54,061	52	...
民國102年	10	340	313	92.06	90	78	86.67	250	235	94.00	32.30	1.85	59.72	54,076	54,083	35	52
民國103年	10	368	345	93.75	92	85	92.39	276	260	94.20	36.10	1.85	66.74	54,106	54,091	28	35
民國104年	10	315	288	91.43	76	66	86.84	239	222	92.89	31.50	1.84	58.09	54,344	54,225	28	28
臺中市104年	334	22,350	19,953	89.28	4,512	3,686	81.69	17,838	16,267	91.19	67.14	1.22	82.07	2,744,445	2,732,140	157	83

資料來源：本所民政課。

說明：1. 平均每位調解委員件數=(調解結案件數+正在調解未結案件數-前期未結案件數)/年中調解委員人數。

2. 平均每萬人口聲請調解件數=(調解結案件數+正在調解未結案件數-前期未結案件數)/年中人口數×10,000。

3. 平均每萬人口調解委員人數=年底調解委員人數/年底人口數×10,000。

表4、臺中市后里區辦理調解業務－民事案件別

單位：人、件數																		
年別	委員總人數(人)	民事案件結案件數			債權、債務		物權		親屬		繼承		商事		營建工程		其他	
		合計	成立	不成立	成立	不成立	成立	不成立	成立	不成立	成立	不成立	成立	不成立	成立	不成立	成立	不成立
民國94年	11	129	48	81	16	29	6	21	10	19	—	4	4	4	1	2	11	2
民國95年	11	170	103	67	82	37	7	17	5	7	2	1	1	—	2	3	4	2
民國96年	11	103	78	25	58	11	4	10	8	2	3	1	—	1	1	—	4	—
民國97年	11	105	84	21	62	6	4	12	10	2	1	—	1	1	2	—	4	—
民國98年	11	123	93	30	73	17	6	6	2	4	—	—	4	1	—	—	8	2
民國99年	11	107	71	36	54	18	8	11	2	2	—	—	—	2	—	2	7	1
民國100年	11	111	90	21	56	9	11	8	3	2	—	—	—	—	—	—	20	2
民國101年	11	105	85	20	54	7	3	3	4	2	1	1	1	1	2	1	20	5
民國102年	10	90	78	12	23	2	4	2	4	2	—	—	—	—	6	1	41	5
民國103年	10	92	85	7	16	2	—	—	—	—	—	1	—	1	2	1	67	2
民國104年	10	76	66	10	15	3	4	1	5	1	1	—	1	—	3	1	37	4

資料來源：本所民政課。

表5、臺中市后里區辦理調解業務－刑事案件別

單位：人、件數																		
年別	委員總人數(人)	刑事案件結案件數			妨害風化		妨害婚姻及家庭		傷害		妨害自由名譽信用及秘密		竊盜及侵占詐欺		毀棄損壞		其他	
		合計	成立	不成立	成立	不成立	成立	不成立	成立	不成立	成立	不成立	成立	不成立	成立	不成立	成立	不成立
民國94年	11	273	180	93	—	—	—	—	177	90	3	1	—	—	—	2	—	—
民國95年	11	248	202	46	—	—	—	—	200	42	—	1	—	—	2	3	—	—
民國96年	11	257	239	18	—	—	—	—	234	18	2	—	—	—	3	—	—	—
民國97年	11	260	236	24	2	1	—	—	232	23	—	—	—	—	2	—	—	—
民國98年	11	296	276	20	2	1	1	—	266	17	4	1	—	1	2	—	1	—
民國99年	11	325	295	30	—	—	—	—	288	28	3	—	—	—	4	2	—	—
民國100年	11	338	310	28	—	—	2	1	302	25	—	—	1	1	3	1	2	—
民國101年	11	309	287	22	—	—	1	1	273	16	4	3	1	—	3	—	5	2
民國102年	10	250	235	15	—	—	—	—	233	14	—	—	—	—	1	—	1	1
民國103年	10	276	260	16	1	—	—	—	257	13	—	—	1	—	1	3	—	—
民國104年	10	239	222	17	—	—	—	—	215	14	2	—	—	1	3	1	2	1

資料來源：本所民政課。

表 6、臺中市后里區辦理調解業務結案件數—按案件類別分

單位：人、件數																	
年別	總計	民事案件								刑事案件							
		合計	債權	物權	親屬	繼承	商事	營建工程	其他	合計	妨害風化	妨害婚姻及家庭	傷害	妨害自由名譽信用及秘密	竊盜及侵占詐欺	毀棄損壞	其他
民國94年	402	129	45	27	29	4	8	3	13	273	—	—	267	4	—	2	—
民國95年	418	170	119	24	12	3	1	5	6	248	—	—	242	1	—	5	—
民國96年	360	103	69	14	10	4	1	1	4	257	—	—	252	2	—	3	—
民國97年	365	105	68	16	12	1	2	2	4	260	3	—	255	—	—	2	—
民國98年	419	123	90	12	6	—	5	—	10	296	3	1	283	5	1	2	1
民國99年	432	107	72	19	4	—	2	2	8	325	—	—	316	3	—	6	—
民國100年	449	111	65	19	5	—	—	—	22	338	—	3	327	—	2	4	2
民國101年	414	105	61	6	6	2	2	3	25	309	—	2	289	7	1	3	7
民國102年	340	90	25	6	6	—	—	7	46	250	—	—	247	—	—	1	2
民國103年	368	92	18	—	—	1	1	3	69	276	1	—	270	—	1	4	—
民國104年	315	76	18	5	6	1	1	4	41	239	—	—	229	2	1	4	3
較103年增減數	-53	-16	—	5	6	—	—	1	-28	-37	-1	—	-41	2	—	—	3
較103年增減%	-14.40	-17.39	—	—	—	—	—	33.33	-40.58	-13.41	-100.00	—	-15.19	—	—	—	—

資料來源：本所民政課。

表7、臺中市后里區辦理調解業務—案件別

單位：人、件數										
年別	委員總人數(人)	調解結案件數								
		總計			民事案件			刑事案件		
		合計	成立	不成立	合計	成立	不成立	合計	成立	不成立
民國94年	11	402	228	174	129	48	81	273	180	93
民國95年	11	418	305	113	170	103	67	248	202	46
民國96年	11	360	317	43	103	78	25	257	239	18
民國97年	11	365	320	45	105	84	21	260	236	24
民國98年	11	419	369	50	123	93	30	296	276	20
民國99年	11	432	366	66	107	71	36	325	295	30
民國100年	11	449	400	49	111	90	21	338	310	28
民國101年	11	414	372	42	105	85	20	309	287	22
民國102年	10	340	313	27	90	78	12	250	235	15
民國103年	10	368	345	23	92	85	7	276	260	16
民國104年	10	315	288	27	76	66	10	239	222	17

資料來源：本所民政課。

表 8、臺中市后里區調解委員會辦理調解業務—方式別

單位：件數、%

年別	總計				委員集體 開會調解				委員獨 任調解				協同 調解			
	合計	成立	成立 比率 (%)	不成 立	合計	成立	成立 比率 (%)	不成 立	合計	成立	成立 比率 (%)	不成 立	合計	成立	成立 比率 (%)	不成 立
民國94年	402	228	56.72	174	215	111	51.63	104	187	117	62.57	70	93	89	95.70	4
民國95年	418	305	72.97	113	179	130	72.63	49	239	175	73.22	64	163	141	86.50	22
民國96年	360	317	88.06	43	100	88	88.00	12	260	229	88.08	31	151	147	97.35	4
民國97年	365	320	87.67	45	103	88	85.44	15	262	232	88.55	30	231	218	94.37	13
民國98年	419	369	88.07	50	168	141	83.93	27	251	228	90.84	23	210	202	96.19	8
民國99年	432	366	84.72	66	70	52	74.29	18	362	314	86.74	48	151	140	92.72	11
民國100年	449	400	89.09	49	74	65	87.84	9	375	335	89.33	40	124	108	87.10	16
民國101年	414	372	89.86	42	19	15	78.95	4	395	357	90.38	38	73	68	93.15	5
民國102年	340	313	92.06	27	—	—	—	—	340	313	92.06	27	55	54	98.18	1
民國103年	368	345	93.75	23	—	—	—	—	368	345	93.75	23	56	54	96.43	2
民國104年	315	288	91.43	27	—	—	—	—	315	288	91.43	27	25	21	84.00	4

資料來源：本所民政課。

陸、參考資料

- 1、內政部統計處內政統計通報 104 年第 18 週
- 2、臺中市政府法制局統計資料
- 3、臺中市政府主計處統計資料
- 4、臺中市后里區公所民政課

臺中市后里區調解業務概況分析

中華民國 104年

編 印 者：臺中市后里區公所會計室

地 址：台中市 421 后里區墩西里公安路 84 號

電 話：04-25562116

出版日期：中華民國 105 年 06 月

本刊同時登載於臺中市后里區公所網站，

網址為 <http://www.houli.taichung.gov.tw/>

