

中華民國103年

臺中市

后里區

# 調解業務概況



臺中市后里區公所會計室編印  
中華民國104年6月出版



# 目錄

壹、前言	1
貳、本區調解委員會的功能	2
一、免費提供民眾聲請調解	
二、調解服務項目	
三、調解的效力及好處	
四、辦理調解案件流程	
參、辦理調解業務概況	4
一、調解委員人數	4
二、調解委員組成情形	4
三、調解業務—辦理 103 年調解案件分析	7
肆、結論與建議	17
伍、統計表	19
陸、參考資料	24

# 壹、前言

隨著社會日益多元化，人與人之間的差異擴大，各種紛爭與日俱增，複雜程度也不斷提高。社會紛爭若全部進入司法審判體系，法院恐不勝負荷，因此啟動法庭外解決爭議的機制—「調解」，實為化解糾紛、疏減訟源的不二法門。在民眾遇有糾紛或爭議事件時，調解委員居中溝通協調，使爭執的雙方能從敵對的立場轉化為協商，進而願意合作，共同面對現實解決問題，使紛爭得以停止，社會因而溫馨祥和。

本區於民國 99 年 12 月 25 日因應臺中縣市合併，改制為后里區，至 103 年底人口數達 54,106 人，相對的衍生很多問題有待尋求法律途徑解決，然至法院爭訟，在時間上、金錢上、精神上均會大大耗損，為疏減訟源、息止糾紛，臺中市各區公所依法設置調解委員會，藉由調解制度，針對爭議案件，使當事人以合意方式、雙方均能接受解決之方案調解，以終止爭執。

本區依據：「鄉鎮市調解條例」由本區調解委員會辦理調解業務，服務本區居民。本區調解委員會受理之調解事項如下：

- (一)、民事案件。
- (二)、告訴乃論之刑事案件。

且雙方當事人須有爭議存在始得聲請調解：民事案件應得雙方當事人之同意；告訴乃論之刑事案件應得被害人之同意，始得進行調解。

本文係將本區近年來辦理調解業務之基本概況予以簡要分析，期能擬訂相關政策，以作為服務居民的參考。

## 貳、本區調解委員會的功能

本區於區公所設有調解委員會，調解委員均由地方上具有法律或其他專業知識及信望素孚之公正人士擔任，其功能如下：

一．免費提供民眾聲請調解。

二．調解服務項目：

(一)民事案件：債權債務之清償、房地產買賣、租賃、佔用、婚姻、收養、繼承、公害賠償、商事買賣、其他有關民事案件。

(二)刑事案件：妨害風化、婚姻家庭、妨害自由名譽、信用及祕密、傷害、毀棄、親屬間財產犯罪、交通事故及其他告訴乃論之刑事案件。

三．調解的效力及好處：

(一)效力：

1. 調解經地方法院核定後，當事人就該案件不得再行起訴、告訴或自訴。
2. 經法院核定之民事調解，與民事確定判決有同一效力。
3. 經法院核定之刑事調解，以給付金錢或其他代替物或有價證券之一定數量為標的者，其調解書得為執行名義。

(二)好處：

1. 調解除勘驗費應由當事人核實開支外，不徵收任何費用或報酬。
2. 調解之流程迅速簡單，可節省當事人因訴訟浪費時間。

四．辦理調解案件流程

(一)提出聲請

聲請調解一由當事人向鄉、鎮、市、區公所（調解委員會）以書面或言詞為之；言詞聲請者，應製作筆錄，書面聲請者，應按他造人數提出繕本。

## (二)受理

依據「鄉鎮市區調解條例及相關法令」規定審查調解聲請書內容是否符合規定並予辦理。

## (三)書面通知雙方當事人

調解委員會接受聲請後，即決定調解期日，通知雙方當事人到場，並將聲請書狀或言詞聲請筆錄之繕本一併送達於他造。

## (四)調解

- 1、調解程序—由調解委員於當地鄉、鎮、市、區公所或其他適當之處所行之，調解程序、不公開之。但當事人另有約定者，不在此限。
- 2、調解結果可分為調解成立與調解不成立二種。

## (五)繼續調解

- 1、當事人於調解期日無正當理由不到場者，原則上視為調解不成立。
- 2、雙方當事人經過調解程序，因無法達成協議而調解不成立。
- 3、如果當事人有正當理由或調解委員會認為有成立調解之望者，得再另訂調解期日繼續調解。

## (六)不成立證明書

調解不成立者當事人得聲請調解委員會給與調解不成立之證明書。

## (七)轉報

- 1、調解成立時，調解委員會應作成調解筆錄即調解書，當事人於認可各項記載與事實無誤後應簽名蓋章於其上。
- 2、依規定調解委員會應於調解成立之日起三日內報知鄉、鎮、市、區公所。

## (八)審核

鄉、鎮、市、區公所對於所有調解成立案件，均應於調解成立之日起十日內，不待當事人請求，一律依權責將調解書送請管轄法院審核。

## (九)調解案件一經法院核定成立，調解案件始視為調解成立。

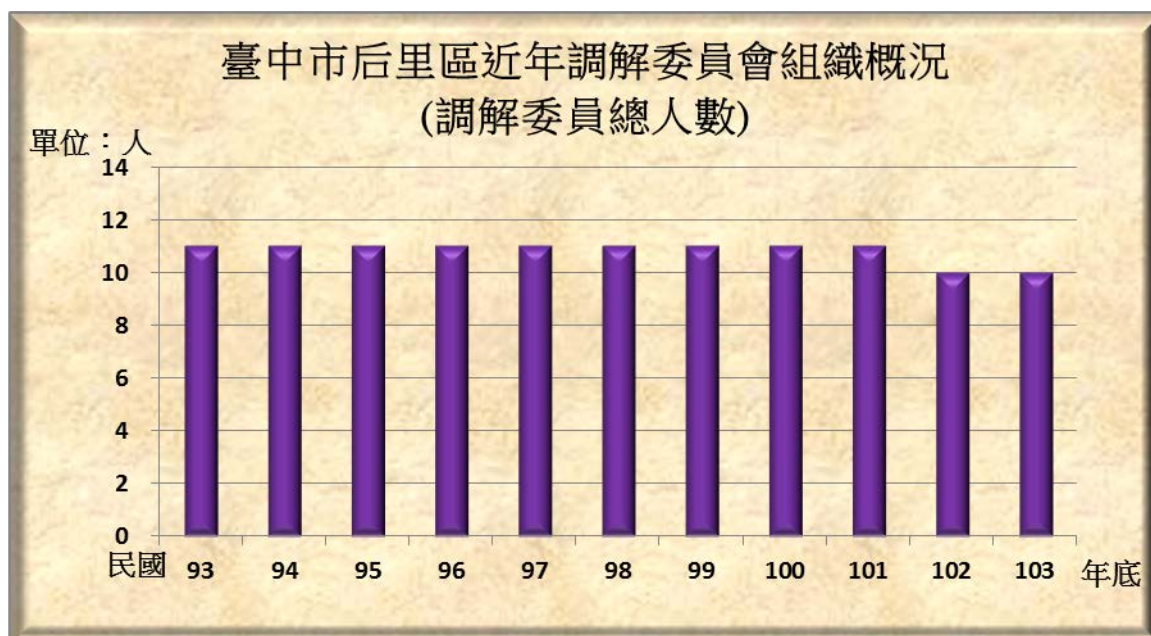
## 參、辦理調解業務概況

依據「鄉鎮市調解條例」，本區公所設置調解委員會，辦理民事案件及告訴乃論之刑事案件調解業務事項。103年度辦理調解業務概況分項敘述如下：

### 一、調解委員人數：

本區調解委員乃遴選轄內具有法律或其他專業知識及信望素孚之公正人士，經管轄地方法院或其分院及地方法院或其分院檢察署共同審查，遴選符合資格之規定名額，報市政府備查後聘任之。

103年底調解委員計有10人，與102年底相比無增減。

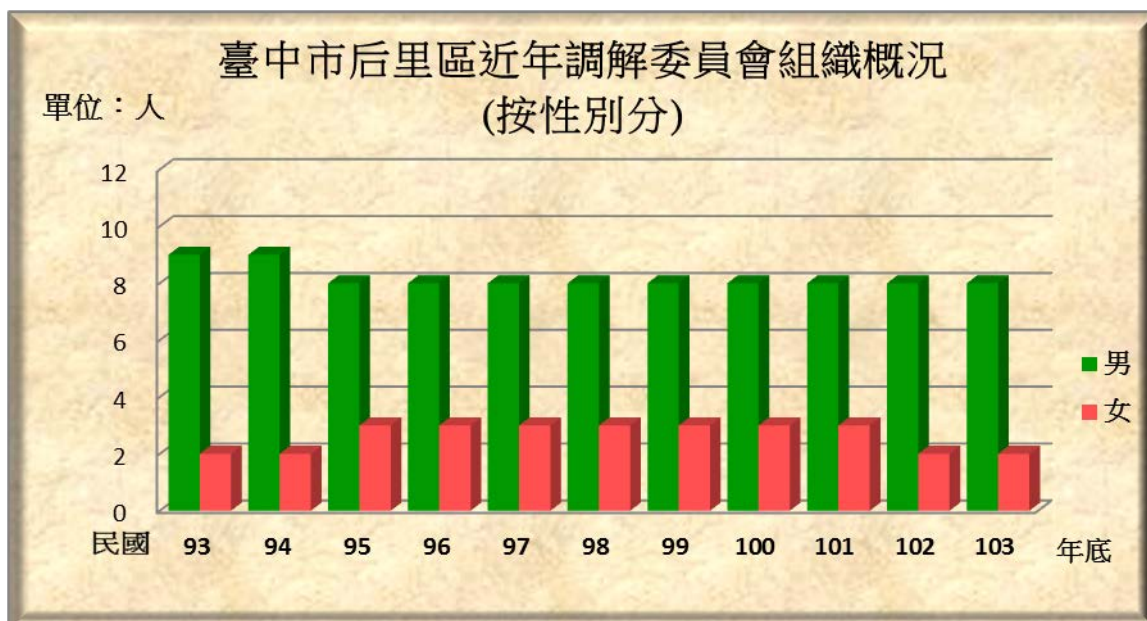


資料來源：本所民政課。

### 二、調解委員組成情形如下：

#### (一) 按性別分：

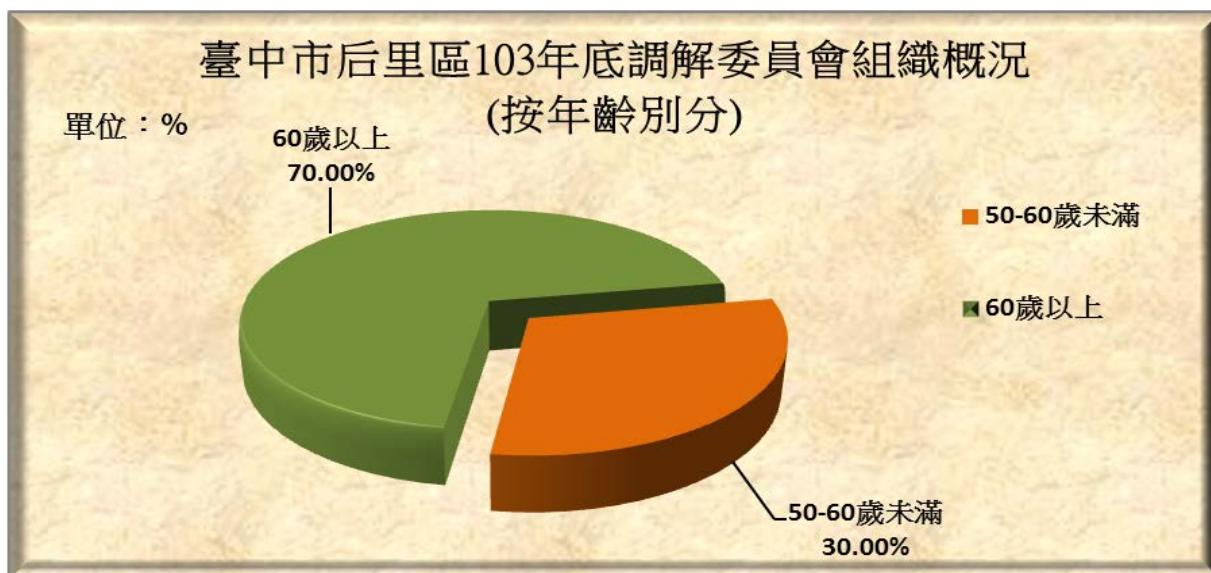
民國103年底本區男性調解委員8人占80.00%，女性調解委員2人占20.00%，性比例為400，男性調解委員人數高於女性調解委員人數，若與102年底比較，男性調解委員、女性調解委員均無增減。



資料來源：本所民政課。

#### (二) 按年齡別分：

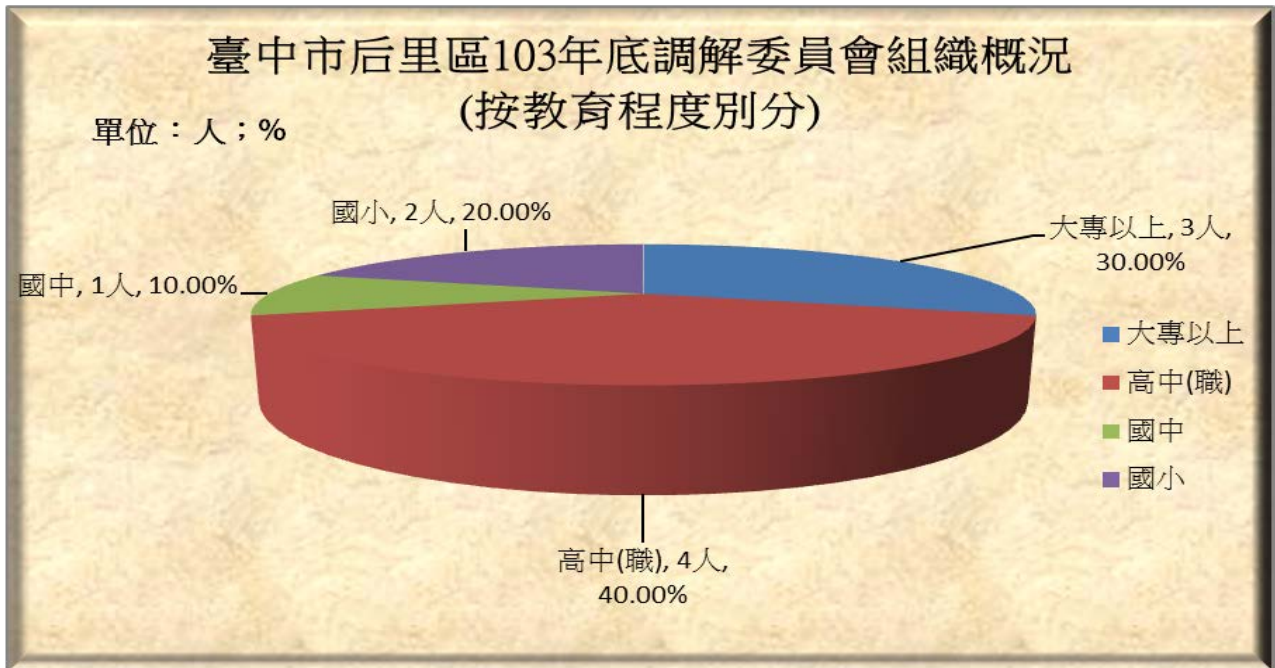
民國103年底本區調解委員人數以60歲以上者7人占70.00%最多，50至未滿60歲者3人占30.00%次之；與102年底比較，60歲以上者無增減、50至未滿60歲者無增減。



資料來源：本所民政課。

#### (三) 按教育程度別分：

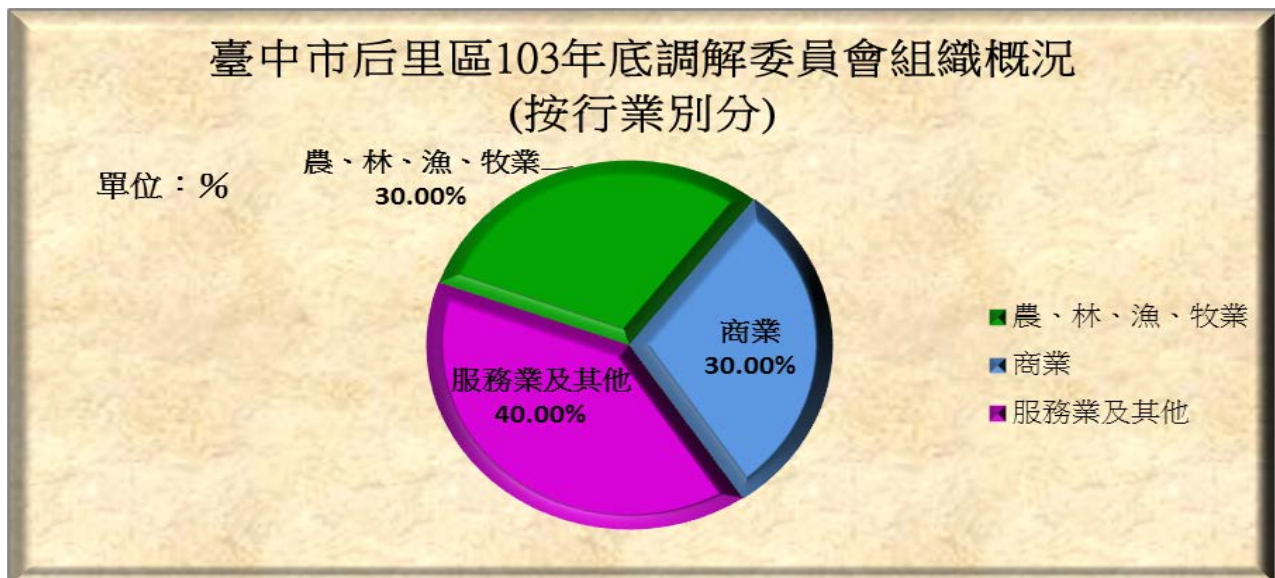
民國103年底本區調解委員人數教育程度大專以上者3人占30.00%，高中(職)者4人占40.00%最多，國中者1人占10.00%，國小者2人占20.00%；與102年底比較，大專以上者、高中(職)者、國中者及國小者皆無增減。



資料來源：本所民政課。

#### (四) 按行業別分：

民國103年底本區調解委員從事服務業及其他行業者4人占40.00%最多，從事商業者3人占30.00%及農、林、漁、牧業者3人占30.00%居次。



資料來源：本所民政課。

#### (五) 按年資別分：

民國103年底本區調解委員任職未滿4年者1人占10.00%；4至未滿8年者1人占10.00%；8至未滿16年者2人占20.00%；16年以上者6人占60.00%。



### 臺中市后里區103年底調解委員會組織概況 (按年資別分)

單位：%



資料來源：本所民政課。

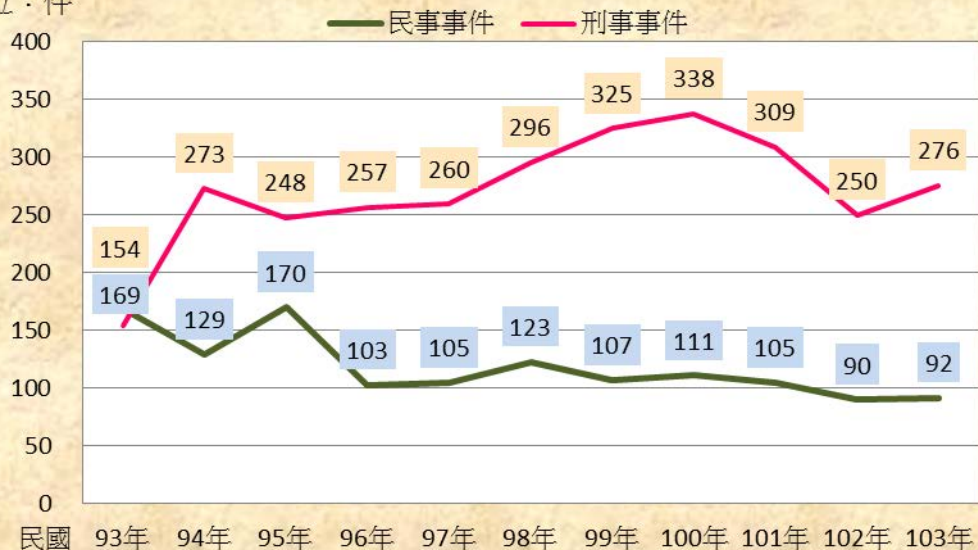
### 三、調解業務--辦理 103 年調解案件分析：

(一)103 年本區調解業務結案件數計有 368 件：

本區103年辦理調解業務結案件數計有368件，較102年增加28件，增加8.24%，主要係民事案件結案增加2件或增加2.22個百分比，而刑事案件案件結案件數增加26件或增加10.40個百分比。

### 臺中市后里區近年辦理調解業務概況

單位：件



資料來源：本所民政課。

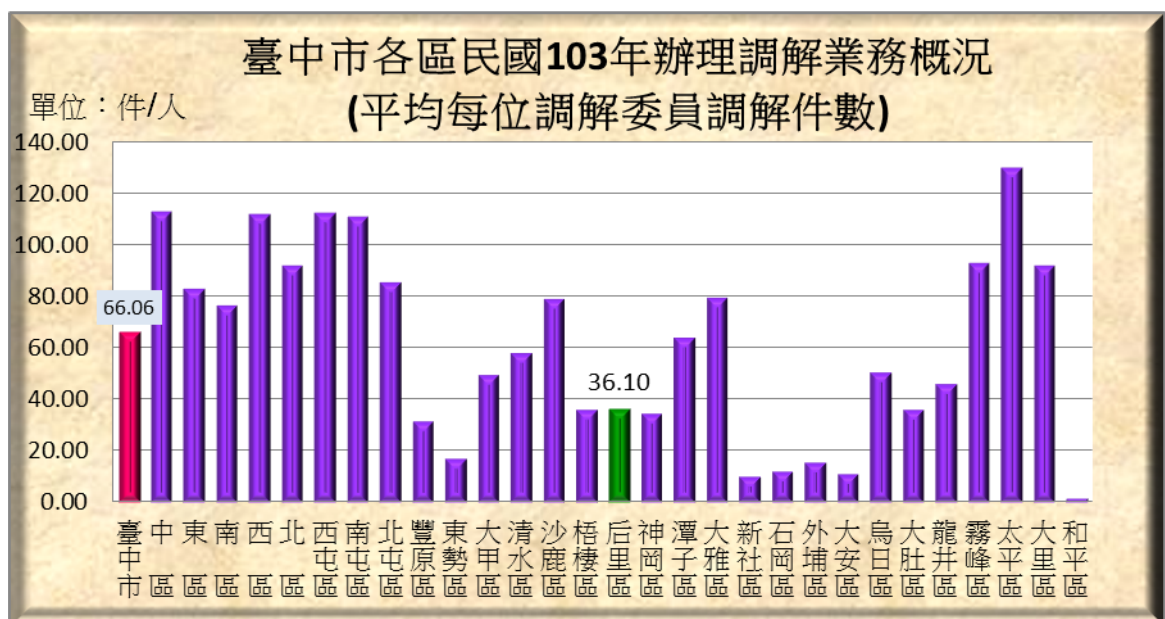
(二) 103 年本區平均每位調解委員調解件數為 36.10 件/人：

103 年本區平均每位調解委員調解件數 36.10 件/人，較 102 年增加 3.80 件/人，增加 11.76 個百分比。

與臺中市其他各區比較：本區居全市 29 區中第 20 位，較臺中市平均每位調解委員調解件數 66.06 件/人少 29.96 件/人。



資料來源：本所民政課。



資料來源：臺中市政府法制局。

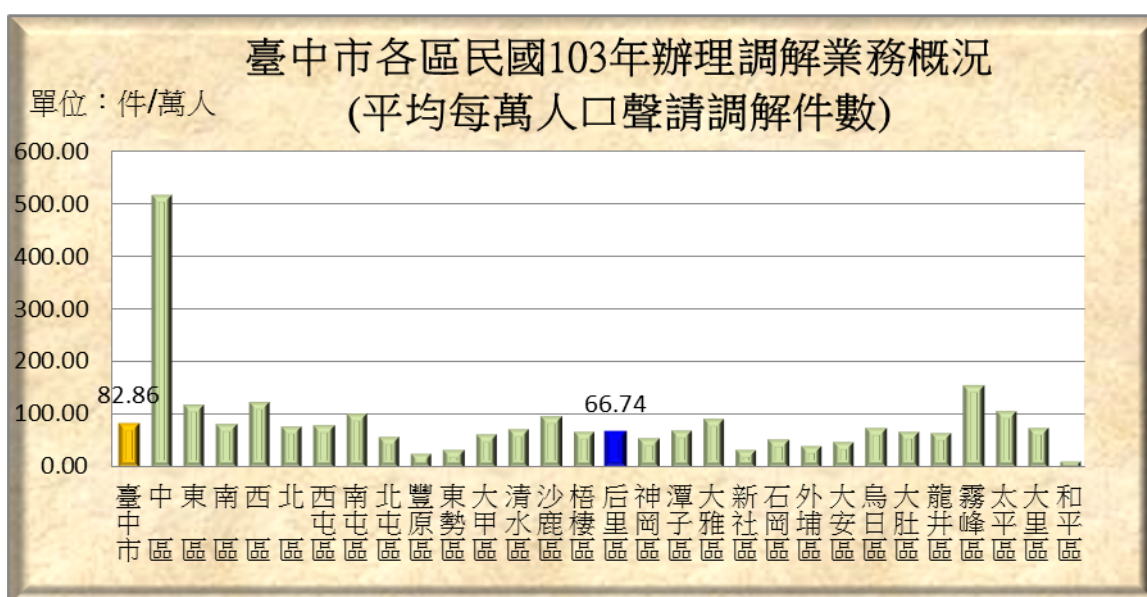
(三) 103 年本區平均每萬人口聲請調解件數為 66.74 件/萬人：

本區 103 年平均每萬人口聲請調解件數 66.74 件/萬人，較 102 年增加 7.02 件/萬人，增加 11.75 個百分比。

與臺中市其他各區比較：103 年本區平均每萬人口聲請調解件數 66.74 件/萬人，僅居全市 29 區中第 18 位，較臺中市 82.86 件/萬人少 16.12 件/萬人。



資料來源：本所民政課。

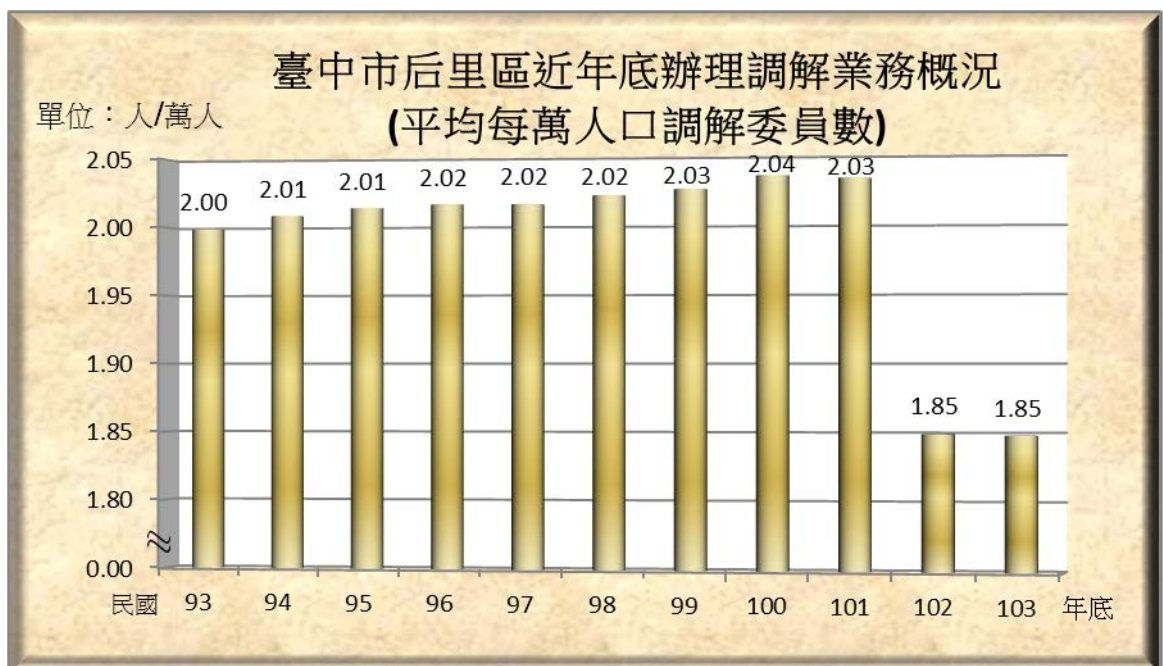


資料來源：臺中市政府法制局。

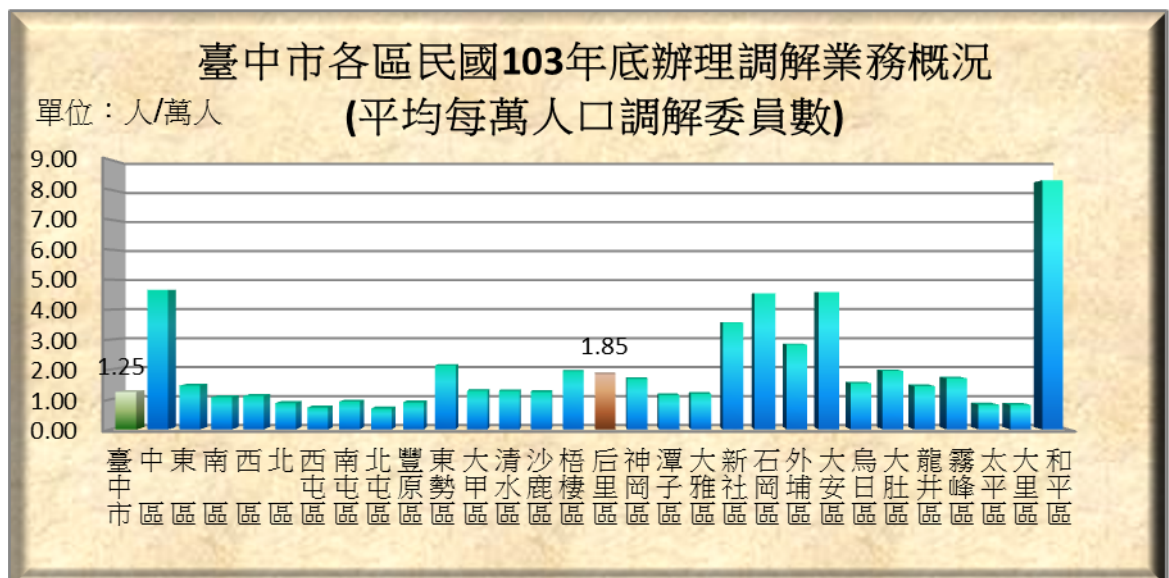
(四) 103年底本區平均每萬人口調解委員數1.85人/萬人：

本區 103 年底平均每萬人口調解委員數 1.85 人/萬人，與 102 年底比較無增減。

與臺中市其他各區比較：103 年底平均每萬人口調解委員數 1.85 人/萬人，居全市 29 區中第 10 位，較臺中市 1.25 人/萬人多 0.6 人/萬人。



資料來源：本所民政課。

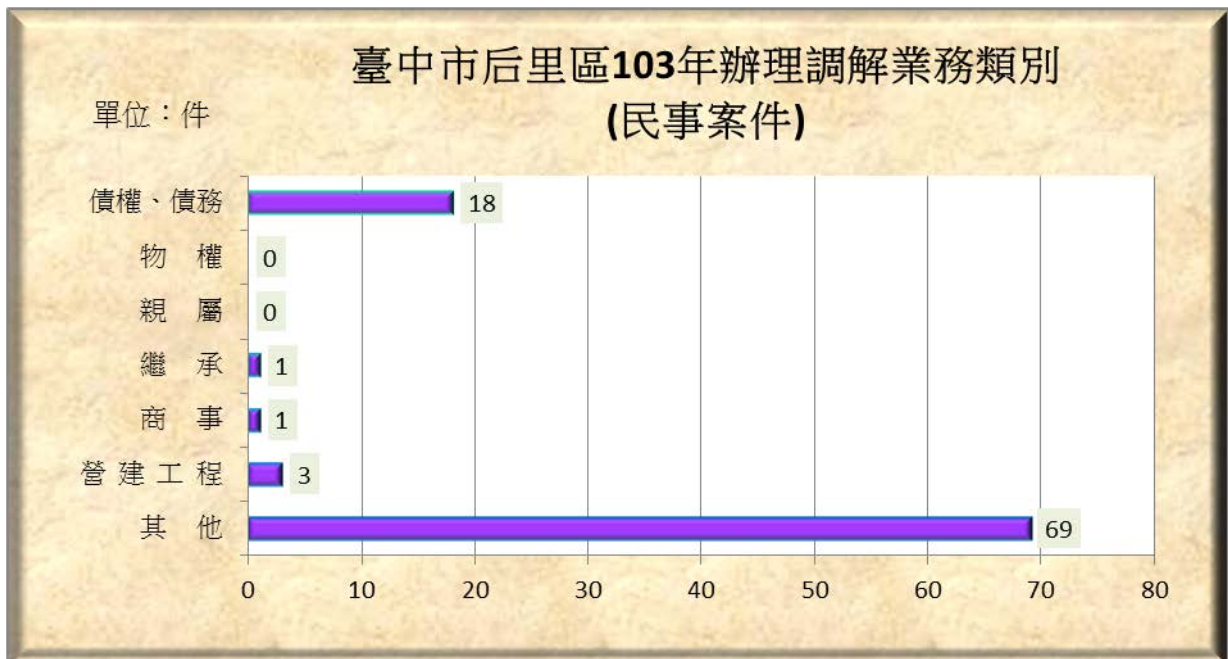


資料來源：臺中市政府法制局。

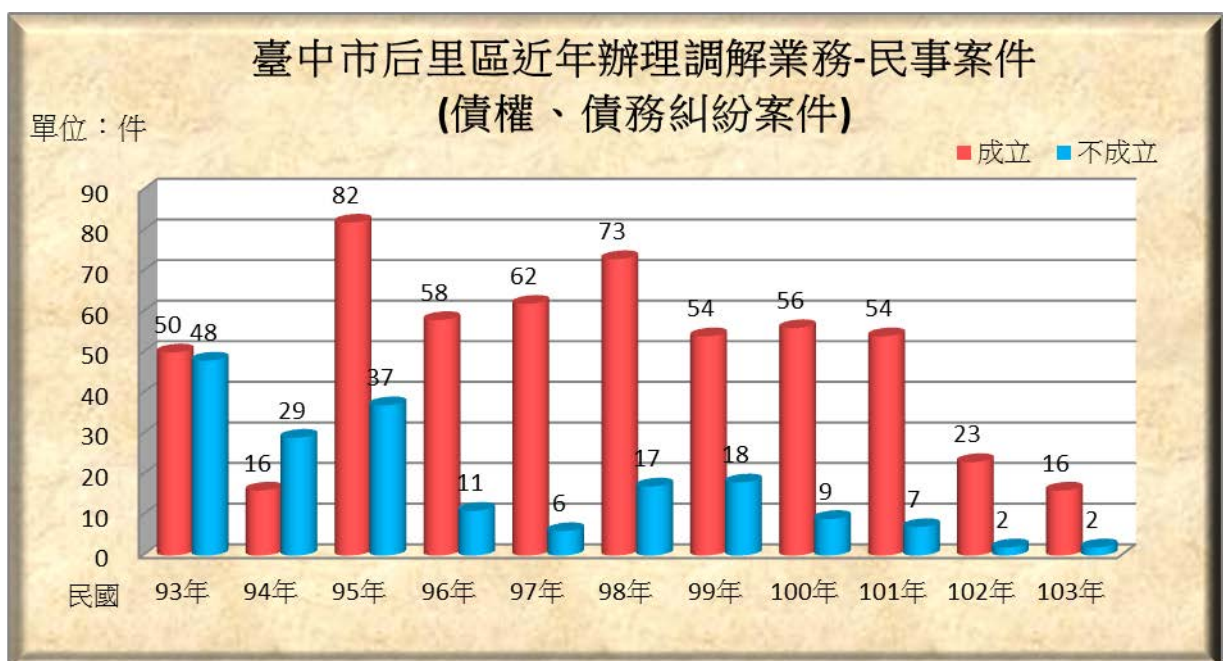
(五) 按調解業務別分：

1. 民事案件：

103年調解業務結案件數中，民事結案件數92件，占總結案件數25.00%，案件類別以其他案件結案件數69件，占民事結案件數75.00%最多，債權、債務糾紛件數18件，占19.57%居次。



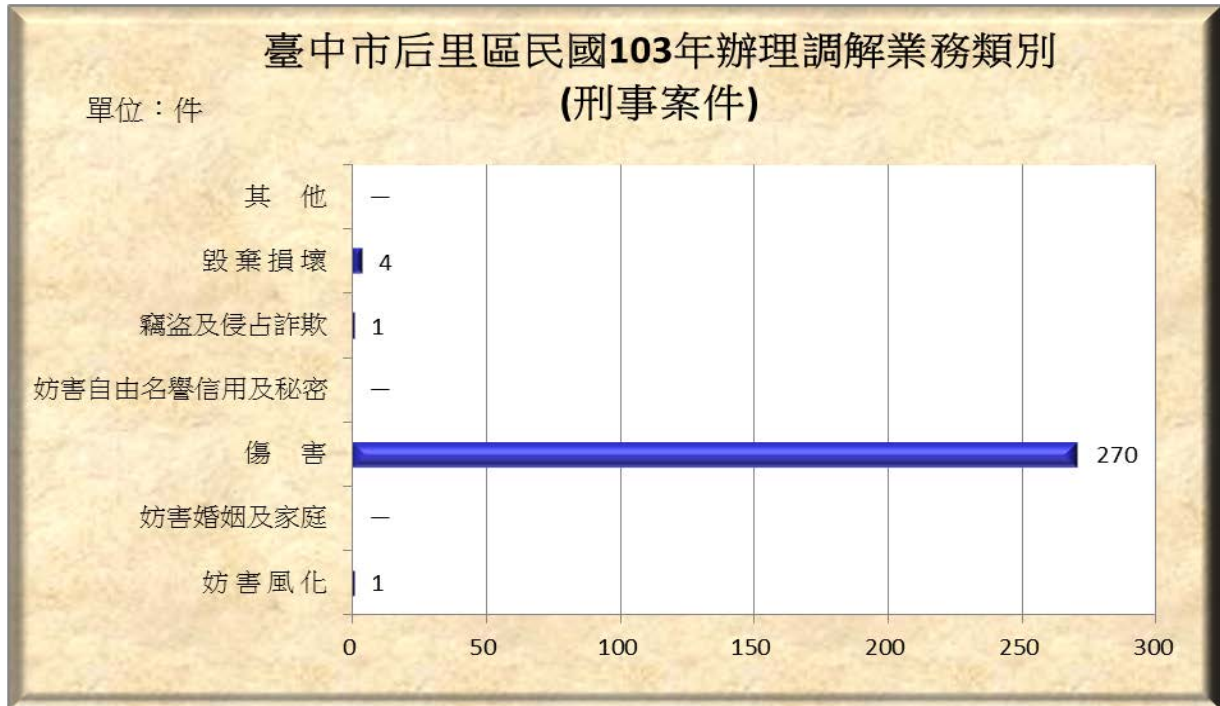
資料來源：本所民政課。



資料來源：本所民政課。

## 2. 刑事案件：

103年調解業務結案件數，刑事調解結案276件，占總結案件數75.00%；案件類別以傷害案件270件，占刑事案件97.83%最多，毀棄損壞4件，占刑事結案件數1.45%居次。



資料來源：本所民政課。



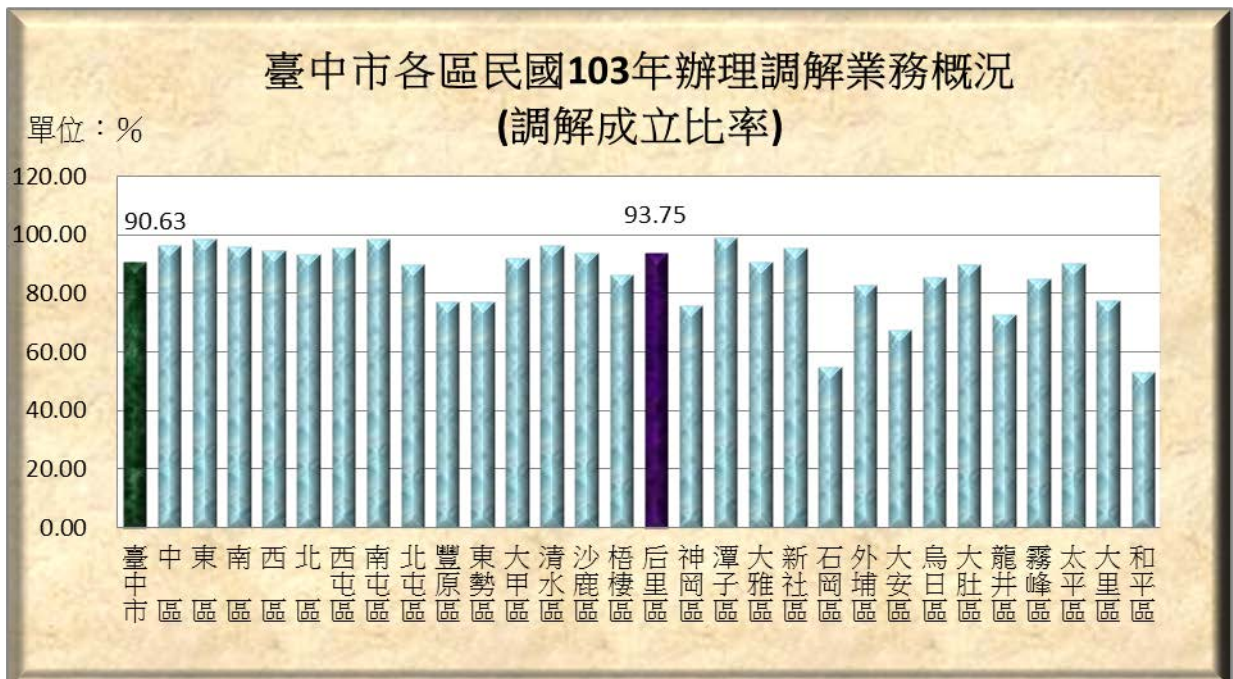
資料來源：本所民政課。

(六) 按調解成立別分：

1. 本區103年調解成立者345件，調解不成立者23件，調解成立比率為93.75%，較102年增加1.69個百分點。
2. 本區103年調解成立比率為93.75%，僅次於潭子區、東區、南屯區、清水區、中區、南區、西屯區、新社區及西區等9區，居全市第10位。

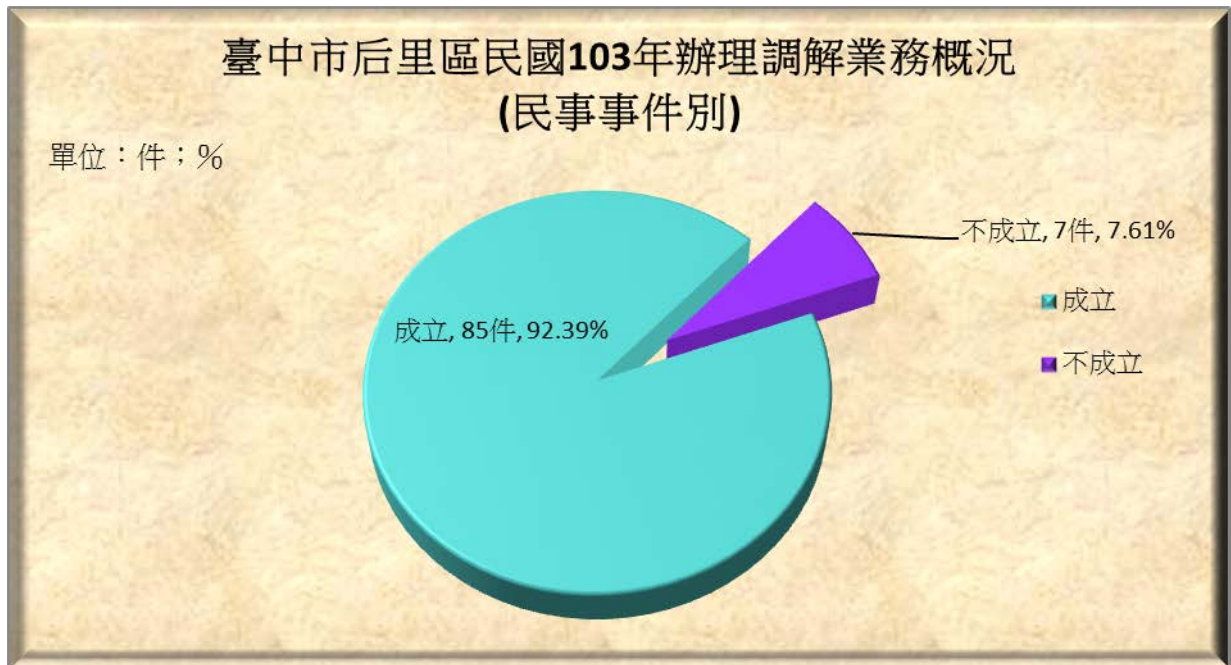


資料來源：本所民政課。



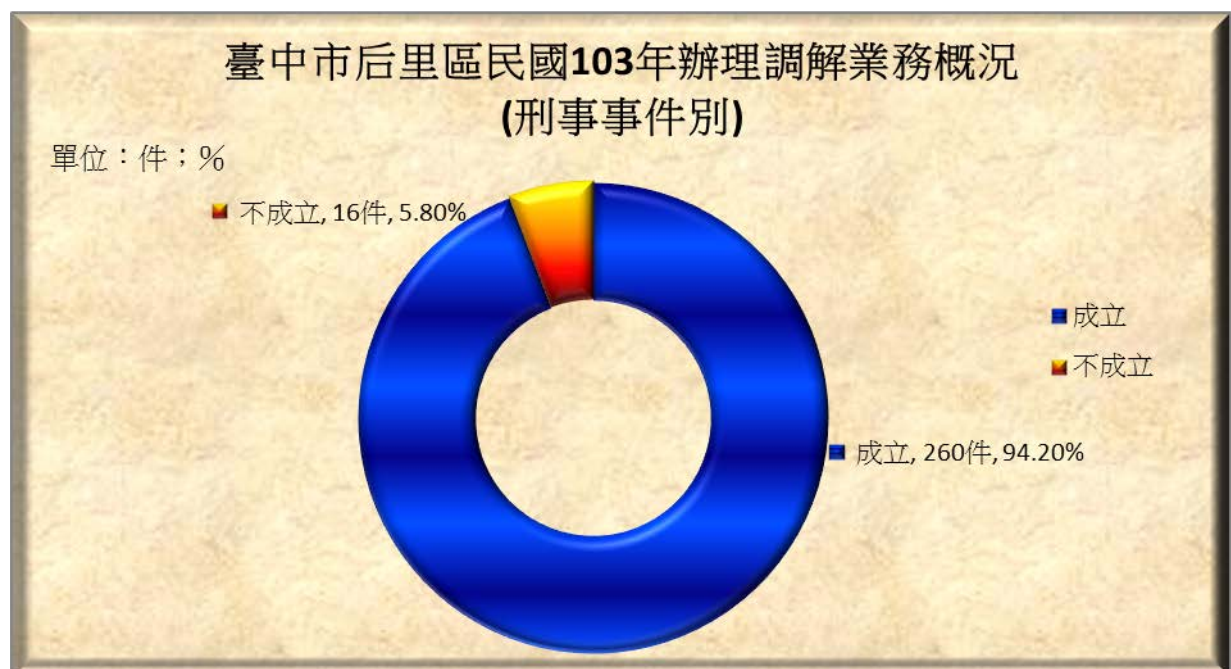
資料來源：臺中市政府法制局。

3. 本區103年民事結案件數調解成立者85件，調解不成立者7件，調解成立比率為92.39%，較102年增加5.72個百分點。



資料來源：本所民政課。

4. 本區103年刑事結案件調解成立者260件，調解不成立者16件，調解成立比率為94.20%，較102年增加0.20個百分點。



資料來源：本所民政課。



### 臺中市后里區近年辦理調解業務 (總結案件調解成立比率)

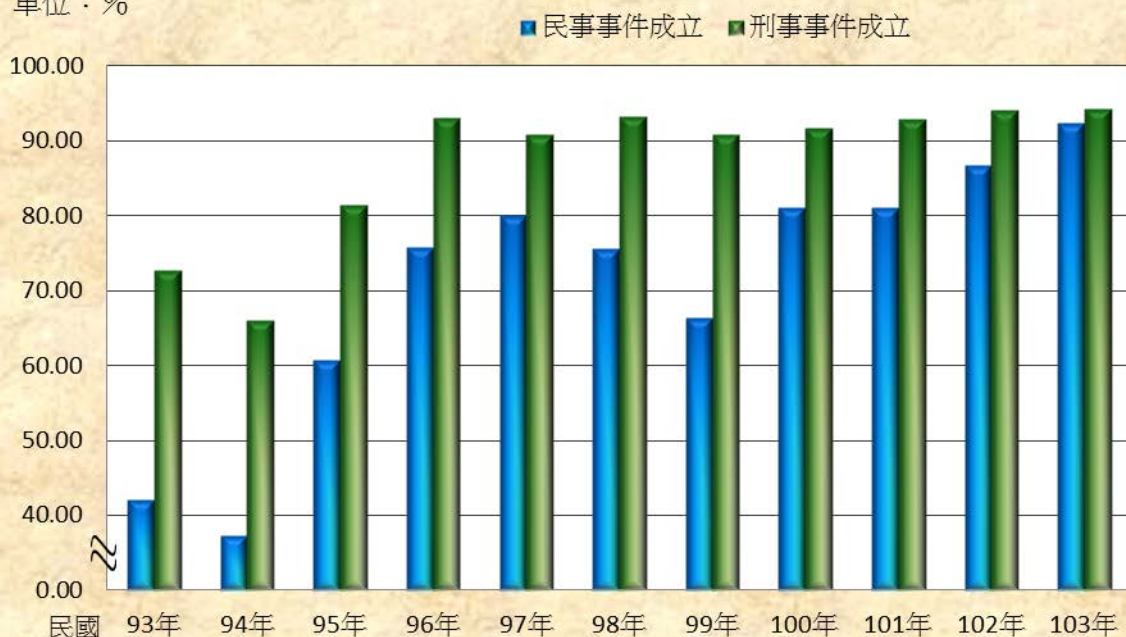
單位：%



資料來源：本所民政課。

### 臺中市后里區近年辦理調解業務 (民事及刑事結案件數調解成立比率)

單位：%



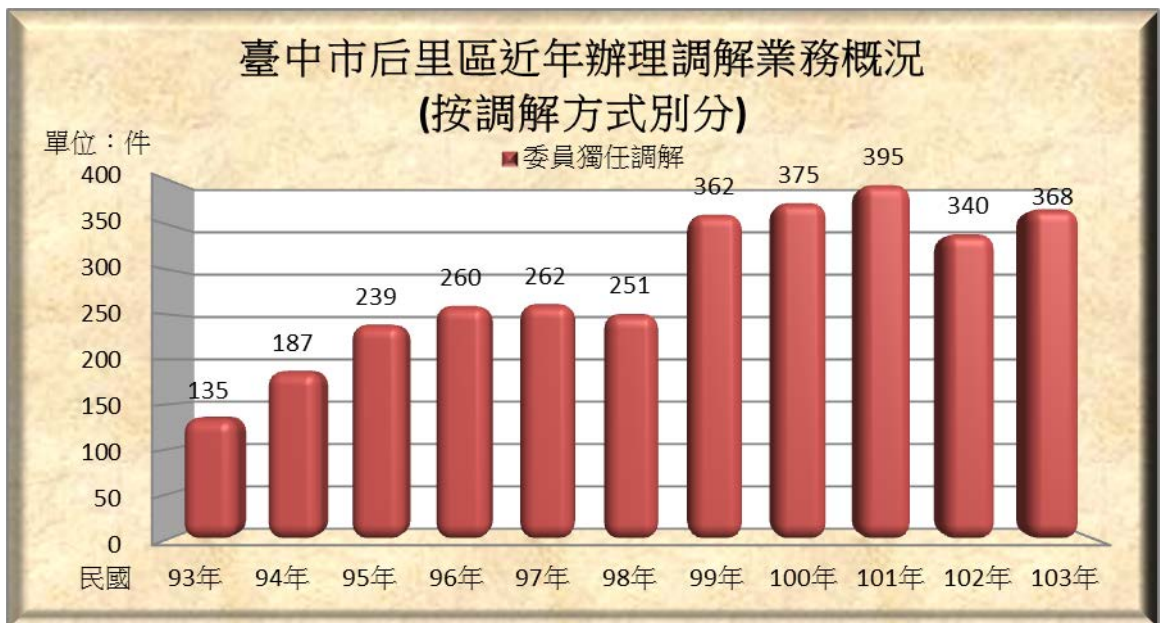
資料來源：本所民政課。

(七) 按調解方式分：

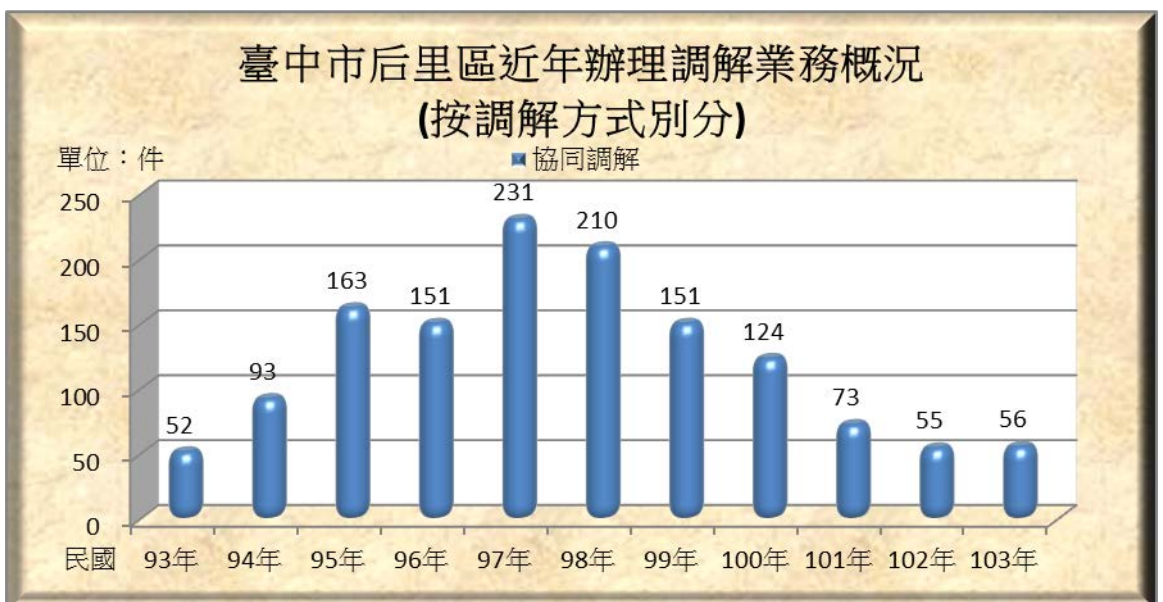
調解委員會調解時，應有調解委員3人以上出席。但經兩造當事人之同意，得由調解委員1人逕行調解。

103年調解案件由委員獨任調解者368件占100.00%，調解成立比率為93.75%。

民國103年由當事人推舉相關單位人士參與協同調解者56件占調解案件15.22%，調解成立比率為96.43%。



資料來源：本所民政課。



資料來源：本所民政課。

## 肆、結論與建議

民國 103 年底，本區調解委員計有 10 人，與民國 102 年底調解委員人數比較並無增減，其中男性調解委員 8 人占 80.00%，女性調解委員 2 人占 20.00%，男性調解委員人數高於女性調解委員人數。若與民國 102 年底比較，男、女性調解委員人數均相同。

在年齡方面，民國 103 年底本區調解委員 60 歲以上年齡級距之委員人數為 7 人占 70.00% 最多，50 至未滿 60 歲 3 人占 30.00% 次之，委員年齡分布以年長者居多。

在教育程度方面，民國 103 年底，本區調解委員高中(職)學歷人數 4 人占 40.00% 最多，大專以上者 3 人占 30.00%，國中者 1 人占 10.00%，國小者 2 人占 20.00%；與民國 102 年底比較，大專以上者、高中(職)者、國中者及國小者皆無增減，委員教育程度較以前的年度略微降低。

民國 103 年本區調解業務結案件數中，民事結案件數 92 件，占總結案件數 25.00%，案件類別以其他案件結案件數 69 件，占民事結案件數 75.00% 最多，債權、債務糾紛件數 18 件，占 19.57% 居次；刑事案件 276 件，占總結案件數 75.00%，案件類別則以傷害案件件數 270 件，占刑事結案件數 97.83% 最多。刑事案件多於民事案件，乃因近年司法院為疏減訟源，鼓勵第一審法院將簡易案件裁定移付鄉鎮市區調解委員會辦理調解，使刑事調解案件快速增加。

民國 103 年本區「平均每位調解委員調解件數」為 36.10 件/人，居全市第 20 位；「平均每萬人口調解委員數」為 1.85 人/萬人，居全市 29 區中第 10 位，高於全市的平均值（1.25 人/萬人），本區調解委員調解件數負擔較輕。

民國 103 年本區調解成立比率達 93.75%，居全市第 10 位。若以近年調解結案件數觀之：本區近 10 年來調解成立比率從民國 93 年的 56.66% 逐年增加

至民國 103 年的 93.75%，增加了 37.09 個百分點，顯示本區調解委員公正處理及熱心協調的態度已獲得民眾信賴，願意以調解代替興訟。

本區調解結案件數與本市其他區相比較，本區調解結案件數 368 件，僅高於神岡區(357 件)、東勢區(189 件)、外埔區(152 件)、大安區(101 件)、新社區(91 件)、石岡區(84 件)及和平區(17 件)，居全市 29 區中第 22 位。若考慮各區人口數，則本區「平均每萬人口聲請調解件數」為 66.74 件/萬人，低於全市的平均值(82.86 件/萬人)，位居全市第 18 位，表示本區居民對於利用調解機制來化解歧見、解決紛爭的模式仍有待宣導。

綜合以上資料，調解委員會對於杜絕爭端，避免興訟，進而敦睦鄉里，造就祥和安定的社會有著極大的功能。所以各級政府應加強重視調解委員會，以提高鄉鎮市(區)調解委員會的法定地位；更需要遴聘優秀人才擔任調解委員並培養其專業能力及調解技巧；並且提高調解委員的待遇與福利，並給予應有的尊重與榮譽，以鼓舞士氣與熱忱，進而提高調解案件的成功率。如此才可留住優秀人才，使人民願意利用調解機制來化解歧見、解決紛爭。

# 伍、統計表

表1、臺中市各區辦理調解業務概況

單位：人、件數										
鄉鎮市 (區)別	委員總人 數	調解結案件數								
		總計			民事案件			刑事案件		
		合計	成立	不成立	合計	成立	不成立	合計	成立	不成立
臺中市	340	22,670	20,546	2,124	4,559	3,842	717	18,111	16,704	1,407
中區	9	1,018	980	38	193	183	10	825	797	28
東區	11	915	903	12	143	141	2	772	762	10
南區	13	995	956	39	169	158	11	826	798	28
西區	13	1,458	1,377	81	273	251	22	1,185	1,126	59
北區	13	1,194	1,116	78	244	211	33	950	905	45
西屯區	16	1,803	1,725	78	248	236	12	1,555	1,489	66
南屯區	15	1,665	1,641	24	276	272	4	1,389	1,369	20
北屯區	18	1,675	1,504	171	292	262	30	1,383	1,242	141
豐原區	15	486	375	111	136	93	43	350	282	68
東勢區	11	189	146	43	41	22	19	148	124	24
大甲區	10	497	457	40	140	133	7	357	324	33
清水區	11	637	614	23	261	249	12	376	365	11
沙鹿區	11	868	813	55	129	127	2	739	686	53
梧棲區	11	412	356	56	108	65	43	304	291	13
后里區	10	368	345	23	92	85	7	276	260	16
神岡區	11	357	271	86	99	55	44	258	216	42
潭子區	12	771	764	7	151	146	5	620	618	2
大雅區	11	872	789	83	156	131	25	716	658	58
新社區	9	91	87	4	37	34	3	54	53	1
石岡區	7	84	46	38	84	46	38	-	-	-
外埔區	9	152	126	26	47	32	15	105	94	11
大安區	9	101	68	33	28	13	15	73	55	18
烏日區	11	558	476	82	151	120	31	407	356	51
大肚區	11	399	358	41	85	68	17	314	290	24
龍井區	11	506	368	138	156	104	52	350	264	86
霧峰區	11	1,021	868	153	94	59	35	927	809	118
太平區	15	1,951	1,759	192	389	352	37	1,562	1,407	155
大里區	17	1,610	1,249	361	320	185	135	1,290	1,064	226
和平區	9	17	9	8	17	9	8	-	-	-

資料來源：臺中市政府法制局。

表1-1、臺中市各區辦理調解業務概況

單位：人、件數、%										
鄉鎮市(區)別	委員總人數	結案件數總計	結案件數成立	結案件數成立比率(%)	結案件數不成立	平均每位委員調解件數	平均每萬人口聲請調解件數	平均每萬人口調解委員數	正在調解中未結案件數	前期未結案件數
臺中市	340	22,670	20,546	90.63	2,124	66.06	82.86	1.25	83	293
中區	9	1,018	980	96.27	38	113.11	517.66	4.66	-	-
東區	11	915	903	98.69	12	83.18	122.41	1.47	-	-
南區	13	995	956	96.08	39	76.54	83.45	1.08	-	-
西區	13	1458	1377	94.44	81	112.15	125.62	1.12	-	-
北區	13	1194	1116	93.47	78	91.85	80.85	0.88	-	-
西屯區	16	1803	1725	95.67	78	112.69	83.08	0.73	-	-
南屯區	15	1665	1641	98.56	24	111.00	103.46	0.93	-	-
北屯區	18	1675	1504	89.79	171	85.39	59.61	0.69	-	138
豐原區	15	486	375	77.16	111	31.40	28.33	0.90	18	33
東勢區	11	189	146	77.25	43	17.18	36.54	2.14	-	-
大甲區	10	497	457	91.95	40	49.70	63.94	1.29	-	-
清水區	11	637	614	96.39	23	57.91	74.06	1.28	-	-
沙鹿區	11	868	813	93.66	55	78.91	99.74	1.25	-	-
梧棲區	11	412	356	86.41	56	35.91	70.13	1.94	-	17
后里區	10	368	345	93.75	23	36.10	66.74	1.85	28	35
神岡區	11	357	271	75.91	86	34.73	58.83	1.69	25	-
潭子區	12	771	764	99.09	7	64.25	73.56	1.14	-	-
大雅區	11	872	789	90.48	83	79.27	94.49	1.19	-	-
新社區	9	91	87	95.60	4	10.11	35.99	3.57	-	-
石岡區	7	84	46	54.76	38	12.00	54.12	4.54	-	-
外埔區	9	152	126	82.89	26	15.67	44.31	2.83	9	20
大安區	9	101	68	67.33	33	11.22	51.30	4.58	-	-
烏日區	11	558	476	85.30	82	50.73	78.51	1.54	-	-
大肚區	11	399	358	89.72	41	36.27	71.02	1.95	-	-
龍井區	11	506	368	72.73	138	46.00	66.65	1.44	-	-
霧峰區	11	1021	868	85.01	153	92.82	158.57	1.71	-	-
太平區	15	1951	1759	90.16	192	130.07	108.27	0.83	-	-
大里區	17	1610	1249	77.58	361	92.06	76.13	0.82	3	48
和平區	9	17	9	52.94	8	1.67	14.01	8.31	-	2

資料來源：臺中市政府法制局。

- 說明：1. 平均每位調解委員件數=(調解結案件數+正在調解未結案件數-前期未結案件數)/年中調解委員人數。  
 2. 平均每萬人口聲請調解件數=(調解結案件數+正在調解未結案件數-前期未結案件數)/年中人口數×10,000。  
 3. 平均每萬人口調解委員人數=年底調解委員人數/年底人口數×10,000。

表2、臺中市后里區調解委員會組織概況

單位：人

年底別	委員總人數	性別		年齡				教育程度				行業				委員年資			
		男	女	未滿40歲	40-50歲未滿	50-60歲未滿	60歲以上	大專以上	高中(職)	國中	國小	農林漁牧業	製造業	商業	服務及其他	未滿3年	3-未滿6年	6-未滿15年	15年以上
民國93年底	11	9	2	—	3	1	7	3	5	2	1	7	—	3	1	2	—	7	2
民國94年底	11	9	2	—	3	1	7	3	5	2	1	7	—	3	1	2	—	7	2
民國95年底	11	8	3	—	3	2	6	3	5	2	1	6	—	4	1	2	1	6	2
民國96年底	11	8	3	—	3	2	6	3	5	2	1	6	—	4	1	2	1	5	3
民國97年底	11	8	3	—	3	2	6	3	5	2	1	6	—	4	1	2	1	6	2
年底別	委員總人數	性別		年齡				教育程度				行業				委員年資			
		男	女	未滿40歲	40-50歲未滿	50-60歲未滿	60歲以上	大專以上	高中(職)	國中	國小	農林漁牧業	製造業	商業	服務及其他	未滿4年	4-未滿8年	8-未滿16年	16年以上
民國98年底	11	8	3	—	3	2	6	3	5	2	1	6	—	4	1	2	1	5	3
民國99年底	11	8	3	—	3	2	6	3	5	2	1	6	—	4	1	—	2	6	3
民國100年底	11	8	3	—	—	4	7	4	4	1	2	3	—	4	4	1	2	1	7
民國101年底	11	8	3	—	—	4	7	4	4	1	2	3	—	4	4	1	2	2	6
民國102年底	10	8	2	—	—	3	7	3	4	1	2	3	—	3	4	1	1	2	6
民國103年底	10	8	2	—	—	3	7	3	4	1	2	3	—	3	4	1	1	2	6
<b>臺中市103年底</b>	<b>340</b>	<b>233</b>	<b>107</b>	<b>4</b>	<b>17</b>	<b>108</b>	<b>211</b>	<b>145</b>	<b>139</b>	<b>36</b>	<b>20</b>	<b>48</b>	<b>20</b>	<b>84</b>	<b>188</b>	<b>75</b>	<b>67</b>	<b>127</b>	<b>71</b>

資料來源：本所民政課。

表3、臺中市后里區近年辦理調解業務概況

單位：人、件數、%

年別	委員總人數	調解結案件數									平均每 位調解 委員調 解件數	平均每 萬人口 調解委 員數	平均每萬 人口聲請 調解件數	年底人口 數	年中人口 數	正在調 解中未 結案件 數	前期未 結案件 數
		總計			民事案件			刑事案件									
		合計	成立	成立%	合計	成立	成立%	合計	成立	成立%							
民國93年	11	323	183	56.66	169	71	42.01	154	112	72.73	...	2.00	...	55,042	55,358	...	...
民國94年	11	402	228	56.72	129	48	37.21	273	180	65.93	...	2.01	...	54,776	54,909	...	...
民國95年	11	418	305	72.97	170	103	60.59	248	202	81.45	...	2.01	...	54,630	54,703	...	...
民國96年	11	360	317	88.06	103	78	75.73	257	239	93.00	...	2.02	...	54,562	54,596	...	...
民國97年	11	365	320	87.67	105	84	80.00	260	236	90.77	...	2.02	...	54,566	54,564	...	...
民國98年	11	419	369	88.07	123	93	75.61	296	276	93.24	...	2.02	...	54,401	54,484	...	...
民國99年	11	432	366	84.72	107	71	66.36	325	295	90.77	...	2.03	...	54,287	54,344	...	...
民國100年	11	449	400	89.09	111	90	81.08	338	310	91.72	...	2.04	...	54,033	54,160	...	...
民國101年	11	414	372	89.86	105	85	80.95	309	287	92.88	...	2.03	...	54,089	54,061	52	...
民國102年	10	340	313	92.06	90	78	86.67	250	235	94.00	32.30	1.85	59.72	54,076	54,083	35	52
民國103年	10	368	345	93.75	92	85	92.39	276	260	94.20	36.10	1.85	66.74	54,106	54,091	28	35
<b>臺中市103年</b>	<b>340</b>	<b>22,670</b>	<b>20,546</b>	<b>90.63</b>	<b>4,559</b>	<b>3,842</b>	<b>84.27</b>	<b>18,111</b>	<b>16,704</b>	<b>92.23</b>	<b>66.06</b>	<b>1.25</b>	<b>82.86</b>	<b>2,719,835</b>	<b>2,710,748</b>	<b>83</b>	<b>293</b>

資料來源：本所民政課。

說明：1. 平均每位調解委員件數=(調解結案件數+正在調解未結案件數-前期未結案件數)/年中調解委員人數。

2. 平均每萬人口聲請調解件數=(調解結案件數+正在調解未結案件數-前期未結案件數)/年中人口數×10,000。

3. 平均每萬人口調解委員人數=年底調解委員人數/年底人口數×10,000。

表4、臺中市后里區辦理調解業務－民事案件別

單位：人、件數

年別	委員 總人 數 (人)	民事案件 結案件數			債權、 債務		物權		親屬		繼承		商事		營建 工程		其他	
		合計	成立	不成立	成立	不成立	成立	不成立	成立	不成立	成立	不成立	成立	不成立	成立	不成立	成立	不成立
民國93年	11	169	71	98	50	48	14	31	3	16	3	3	1	—	—	—	—	—
民國94年	11	129	48	81	16	29	6	21	10	19	—	4	4	4	1	2	11	2
民國95年	11	170	103	67	82	37	7	17	5	7	2	1	1	—	2	3	4	2
民國96年	11	103	78	25	58	11	4	10	8	2	3	1	—	1	1	—	4	—
民國97年	11	105	84	21	62	6	4	12	10	2	1	—	1	1	2	—	4	—
民國98年	11	123	93	30	73	17	6	6	2	4	—	—	4	1	—	—	8	2
民國99年	11	107	71	36	54	18	8	11	2	2	—	—	—	2	—	2	7	1
民國100年	11	111	90	21	56	9	11	8	3	2	—	—	—	—	—	—	20	2
民國101年	11	105	85	20	54	7	3	3	4	2	1	1	1	1	2	1	20	5
民國102年	10	90	78	12	23	2	4	2	4	2	—	—	—	—	6	1	41	5
民國103年	10	92	85	7	16	2	—	—	—	—	—	1	—	1	2	1	67	2

資料來源：本所民政課。

表5、臺中市后里區辦理調解業務－刑事案件別

單位：人、件數

年別	委員 總人 數 (人)	刑事案件 結案件數			妨害 風化		妨害婚姻 及家庭		傷害		妨害自由名譽 信用及秘密		竊盜及 侵占詐欺		毀棄 損壞		其他	
		合計	成立	不成立	成立	不成立	成立	不成立	成立	不成立	成立	不成立	成立	不成立	成立	不成立	成立	不成立
民國93年	11	154	112	42	—	—	—	1	109	37	—	—	1	—	2	4	—	—
民國94年	11	273	180	93	—	—	—	—	177	90	3	1	—	—	—	2	—	—
民國95年	11	248	202	46	—	—	—	—	200	42	—	1	—	—	2	3	—	—
民國96年	11	257	239	18	—	—	—	—	234	18	2	—	—	—	3	—	—	—
民國97年	11	260	236	24	2	1	—	—	232	23	—	—	—	—	2	—	—	—
民國98年	11	296	276	20	2	1	1	—	266	17	4	1	—	1	2	—	1	—
民國99年	11	325	295	30	—	—	—	—	288	28	3	—	—	—	4	2	—	—
民國100年	11	338	310	28	—	—	2	1	302	25	—	—	1	1	3	1	2	—
民國101年	11	309	287	22	—	—	1	1	273	16	4	3	1	—	3	—	5	2
民國102年	10	250	235	15	—	—	—	—	233	14	—	—	—	—	1	—	1	1
民國103年	10	276	260	16	1	—	—	—	257	13	—	—	1	—	1	3	—	—

資料來源：本所民政課。



表6、臺中市后里區辦理調解業務結案件數—按案件類別分

單位：人、件數																	
年別	總計	民事案件								刑事案件							
		合計	債權	物權	親屬	繼承	商事	營建工程	其他	合計	妨害風化	妨害婚姻及家庭	傷害	妨害自由 名譽信用 及秘密	竊盜及侵 占詐欺	毀棄損 壞	其他
民國93年	323	169	98	45	19	6	1	—	—	154	—	1	146	—	1	6	—
民國94年	402	129	45	27	29	4	8	3	13	273	—	—	267	4	—	2	—
民國95年	418	170	119	24	12	3	1	5	6	248	—	—	242	1	—	5	—
民國96年	360	103	69	14	10	4	1	1	4	257	—	—	252	2	—	3	—
民國97年	365	105	68	16	12	1	2	2	4	260	3	—	255	—	—	2	—
民國98年	419	123	90	12	6	—	5	—	10	296	3	1	283	5	1	2	1
民國99年	432	107	72	19	4	—	2	2	8	325	—	—	316	3	—	6	—
民國100年	449	111	65	19	5	—	—	—	22	338	—	3	327	—	2	4	2
民國101年	414	105	61	6	6	2	2	3	25	309	—	2	289	7	1	3	7
民國102年	340	90	25	6	6	—	—	7	46	250	—	—	247	—	—	1	2
民國103年	368	92	18	—	—	1	1	3	69	276	1	—	270	—	1	4	—
較102年增減數	28	2	-7	-6	-6	1	1	-4	23	26	1	—	23	—	1	3	-2
較102年增減%	8.24	2.22	-28.00	-100.00	-100.00	—	—	-57.14	50.00	10.40	—	—	9.31	—	—	300.00	-100.00

資料來源：本所民政課。

表7、臺中市后里區辦理調解業務—案件別

單位：人、件數										
年別	委員總人數(人)	調解結案件數								
		總計			民事案件			刑事案件		
		合計	成立	不成立	合計	成立	不成立	合計	成立	不成立
民國93年	11	323	183	140	169	71	98	154	112	42
民國94年	11	402	228	174	129	48	81	273	180	93
民國95年	11	418	305	113	170	103	67	248	202	46
民國96年	11	360	317	43	103	78	25	257	239	18
民國97年	11	365	320	45	105	84	21	260	236	24
民國98年	11	419	369	50	123	93	30	296	276	20
民國99年	11	432	366	66	107	71	36	325	295	30
民國100年	11	449	400	49	111	90	21	338	310	28
民國101年	11	414	372	42	105	85	20	309	287	22
民國102年	10	340	313	27	90	78	12	250	235	15
民國103年	10	368	345	23	92	85	7	276	260	16

資料來源：本所民政課。

表8、臺中市后里區調解委員會辦理調解業務一方式別

單位：件數、%

年別	總計				委員集體 開會調解				委員獨 任調解				協同 調解			
	合計	成立	成立 比率 (%)	不 成立	合計	成立	成立 比率 (%)	不 成立	合計	成立	成立 比率 (%)	不 成立	合計	成立	成立 比率 (%)	不 成立
民國93年	323	183	56.66	140	188	98	52	90	135	85	62.96	50	52	45	86.54	7
民國94年	402	228	56.72	174	215	111	52	104	187	117	62.57	70	93	89	95.70	4
民國95年	418	305	72.97	113	179	130	73	49	239	175	73.22	64	163	141	86.50	22
民國96年	360	317	88.06	43	100	88	88	12	260	229	88.08	31	151	147	97.35	4
民國97年	365	320	87.67	45	103	88	85	15	262	232	88.55	30	231	218	94.37	13
民國98年	419	369	88.07	50	168	141	84	27	251	228	90.84	23	210	202	96.19	8
民國99年	432	366	84.72	66	70	52	74	18	362	314	86.74	48	151	140	92.72	11
民國100年	449	400	89.09	49	74	65	88	9	375	335	89.33	40	124	108	87.10	16
民國101年	414	372	89.86	42	19	15	79	4	395	357	90.38	38	73	68	93.15	5
民國102年	340	313	92.06	27	—	—	—	—	340	313	92.06	27	55	54	98.18	1
民國103年	368	345	93.75	23	—	—	—	—	368	345	93.75	23	56	54	96.43	2

資料來源：本所民政課。

## 陸、參考資料

- 1、 內政部統計處內政統計通報 104 年第 18 週
- 2、 臺中市政府法制局統計資料
- 3、 臺中市政府主計處統計資料
- 4、 臺中市后里區公所民政課

## 臺中市后里區調解業務概況分析

中華民國 103 年

編印者：臺中市后里區公所會計室

地址：台中市 421 后里區墩西里公安路 84 號

電話：04-25562116

出版日期：中華民國 104 年 06 月

本刊同時登載於臺中市后里區公所網站，

網址為 <http://www.houli.taichung.gov.tw/>

