

中華民國 106 年

臺中市后里區

性別統計指標分析



臺中市后里區公所會計室編印

中華民國 107 年 6 月出版

凡例

- 一、 臺中縣、市於民國99年12月25日合併改制為直轄市，本區隨之改制，本指標100年後所列數據係合併後本區之資料，99年以前數據為統計至99年12月31日止之原臺中縣本區(鄉)資料。
- 二、 本指標所列數字旨在報導本區106年主要性別統計之紀錄，以供施政參考，其涉及國防機密與個別隱私者均未列出。
- 三、 本指標資料計分人口、福利與家庭、教育、媒體與文化、社會參與等計4大類統計。
- 四、 本指標各表內數字因尾數四捨五入，故部分總數與細數之間，或有未能吻合情事，計算時仍以原始數據計算。
- 五、 本指標各表內所列「年」係指全年，「年底」係指該年12月底，「學年度」係指教育年度，即當年8月1日起至次年7月31日止，為沿用成例，以每一學年第一學期期初資料代表該一學年度。
- 六、 本刊各表內所用符號代表意義如下：
「—」：經統計，但無數據 「--」：有數值，但該數值無意義
「…」：數據不明或尚未公佈產出 「0」：有數值但數值不及半單位
「(r)」：修正數 「(p)」：初步統計數
「(f)」：預測數 「(e)」：估計數

目 錄

摘要分析.....	1
壹、人口	
1-1 人口概況.....	4
1-2 人口年齡分配.....	5
1-3 人口消長.....	6
1-4 原住民概況.....	7
1-5 婚姻狀況.....	8
貳、福利與家庭	
2-1 身心障礙人口.....	9
2-2 獨居老人概況.....	10
2-3 申請急難救助概況.....	11
2-4 申請特殊境遇家庭扶助服務概況.....	12
2-4 申請特殊境遇家庭扶助服務概況(續).....	13
2-5 特殊境遇家庭概況.....	14
2-6 原住民低收入戶及身心障礙者.....	15
2-7 低收入戶.....	16
2-7 低收入戶(續).....	17
參、教育、媒體與文化	
3-1 教育程度.....	18
3-2 國小教育.....	19
3-3 國中教育.....	20
肆、社會參與	
4-1 推行社區發展工作概況.....	21
4-2 調解委員.....	22
4-3 現有職員概況.....	23

摘要分析

壹、人口：

一、人口概況

本區 106 年底男性人口數 27,670 人，女性人口數 26,812 人，性比例(男/百女)為 103.20，較 105 年底下降 0.20。

二、人口年齡分配

本區 106 年底男性人口 0 至 14 歲、15 至 64 歲及 65 歲以上者分別占 14.43%、72.96%及 12.61%。

本區 106 年底女性人口 0 至 14 歲、15 至 64 歲及 65 歲以上者分別占 14.16%、71.30%及 14.54%。

三、人口消長

本區 106 年男性粗出生率為 9.08 ‰，女性粗出生率為 9.08‰，出生嬰兒性別比率 103.29，較 105 年下降 11.31。

本區 106 年男性粗死亡率為 9.77 ‰，女性粗死亡率為 5.87‰

四、原住民概況

本區 106 年底現住男性原住民人口數共 266 人，女性原住民人口數共 344 人；原住民性比例(男/百女)為 77.33，較 105 年底下降 2.31。

五、婚姻狀況

本區 106 年底 15 歲以上男性人口數為 23,676 人，其中未婚、有偶、離婚及喪偶人口分別占 37.19%、52.51%、7.35%及 2.95%；15 歲以上女性人口數為 23,015 人，其中未婚、有偶、離婚及喪偶人口分別占 29.74%、51.00%、6.73%及 12.53%。

貳、 福利與家庭：

一、身心障礙人口

本區 106 年底之男、女性身心障礙人口數分別為 1,755 人及 1,282 人，分別較 105 年底減少 14 人、減少 0.79%及增加 2 人、增加 0.16%。

二、獨居老人概況

本區 106 年底之男、女性獨居老人數分別為 80 人及 79 人；分別較 105 年底增加 1 人、增加 1.27%及增加 4 人、增加 5.33%。

三、申請急難救助概況

本區 106 年申請特殊境遇家庭扶助服務之男性人數為 58 人，較 105 年增加 3 人、增加 5.45%；女性人數為 31 人，較 105 年增加 1 人、增加 3.33%。

四、申請特殊境遇家庭扶助服務概況

本區 106 年申請特殊境遇家庭服務之男性人數為 19 人，較 105 年減少 5 人、減少 20.83%；女性人數為 85 人，較 105 年減少 18 人、減少 17.48%。

106 年特殊境遇家庭扶助服務補助男性金額為 111,353 元，補助女性金額為 468,523 元。

五、特殊境遇家庭概況

本區 106 年底特殊境遇家庭之男性申請人數為 5 人，與 105 年底申請人數減少 2 人、減少 28.57%；女性申請人數為 48 人，較 105 年底減少 8 人、減少 14.29%；扶養子女之男、女性人數分別為 8 人及 76 人，較 105 年底減少 47 人、減少 85.45%及增加 25 人、增加 49.02%。

六、原住民低收入戶及身心障礙者

本區 106 年底之原住民低收入戶男性為 13 人，較 105 年底增加 1 人、增加 8.33%，女性為 16 人，較 105 年底減少 6 人、減少 27.27%。本區 106 年底之原住民身心障礙者男性為 2 人，與 105 年底人數增加 1 人、增加 100.00%，原住民身心障礙者女性為 1 人，較 105 年底減少 1 人、減少 50.00%。

參、 教育、媒體與文化：

一、教育程度

本區106年底15歲以上現住男、女性識字率分別為99.51%及96.98%，分別較105年底增加0.05%及增加0.23%；15歲以上人口男、女性受大學以上教育占全區人口比率分別為25.72%及25.67%，分別較105年底增加1.10%及增加0.89%。

二、國小教育

本區106學年度國小學生人數男、女性人數分別為1,419人占51.30%及1,347人占48.70%，分別較105學年度減少54人、減少3.67%及減少91人、減少6.33%。

三、國中教育

本區106學年度國中學生人數男、女性人數分別為845人占52.00%及780人占48.00%，分別較105學年度減少57人、減少6.32%及減少10人、減少1.27%。

肆、 社會參與

一、推行社區發展工作概況

106年底本區社區發展協會之理事長數男性為15人占83.33%，女性3人占16.67%，男性理事長多於女性理事長。男性會員數為1,045人占55.06%，女性會員數為853人占44.94%，男性會員多於女性會員。

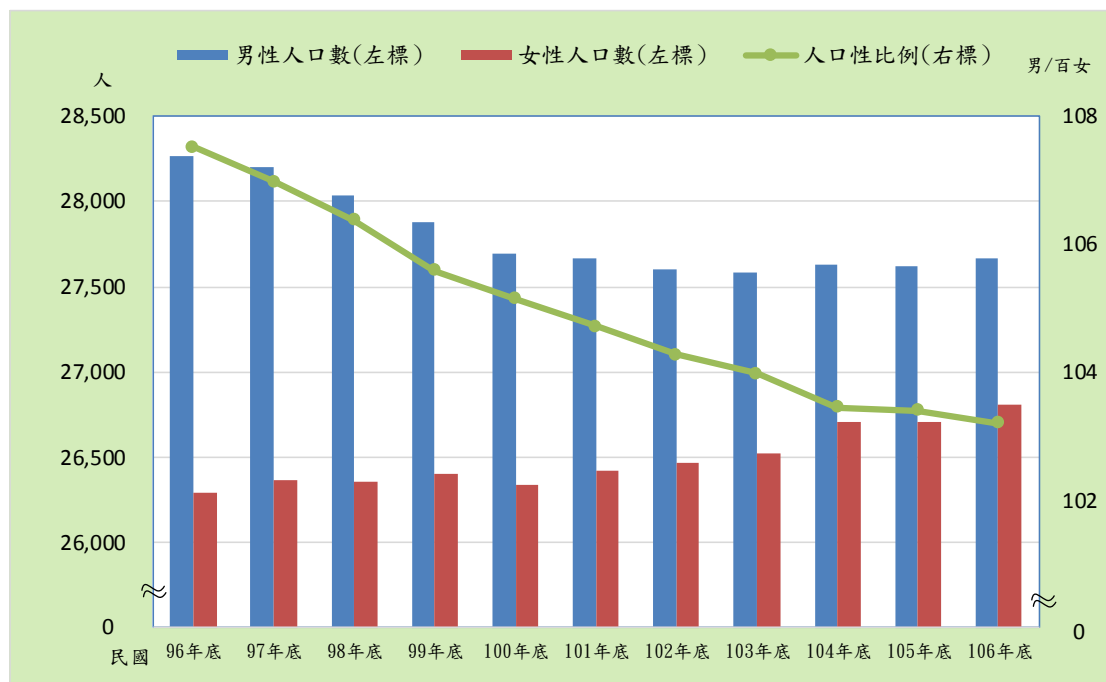
二、調解委員

106年底本區調解委員男性7人占70.00%，女性3人占30.00%，男性委員高於女性委員。

三、現有職員概況

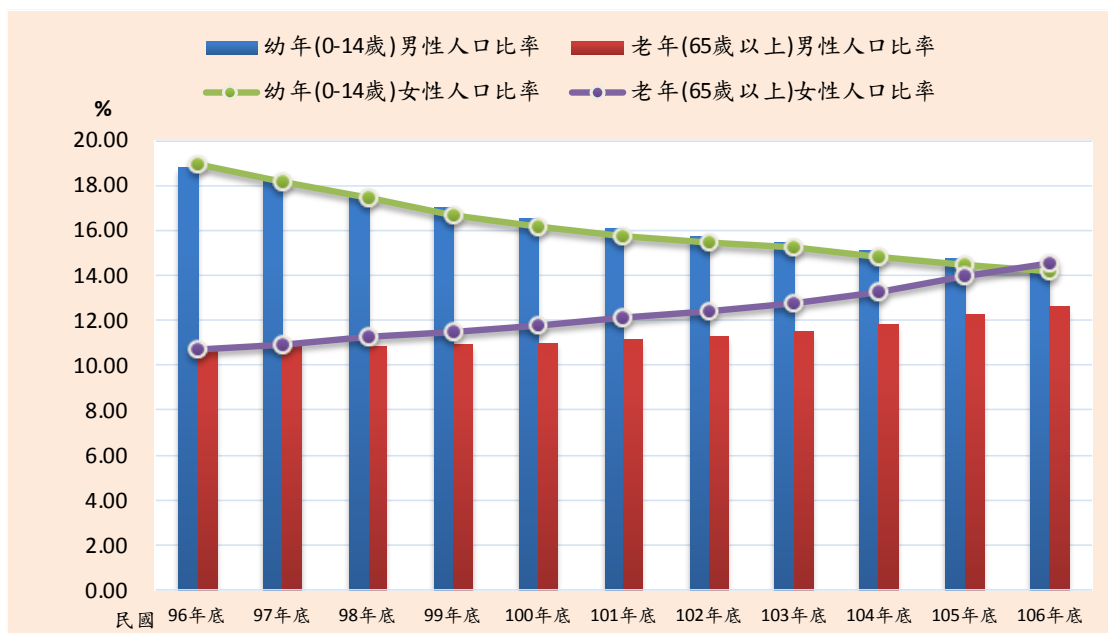
本所106年底男、女公務人員比率為42.00%及58.00%，分別較105年底減少4.54%及增加3.57%。其中薦任男、女性公務人員分別占薦任公務人員比率53.13%及46.87%，分別較105年底減少8.94%及增加8.94%，委任男、女性公務人員分別占委任公務人員比率22.22%及77.78%，分別較105年底增加3.17%及減少3.17%。

1-1 人口概況



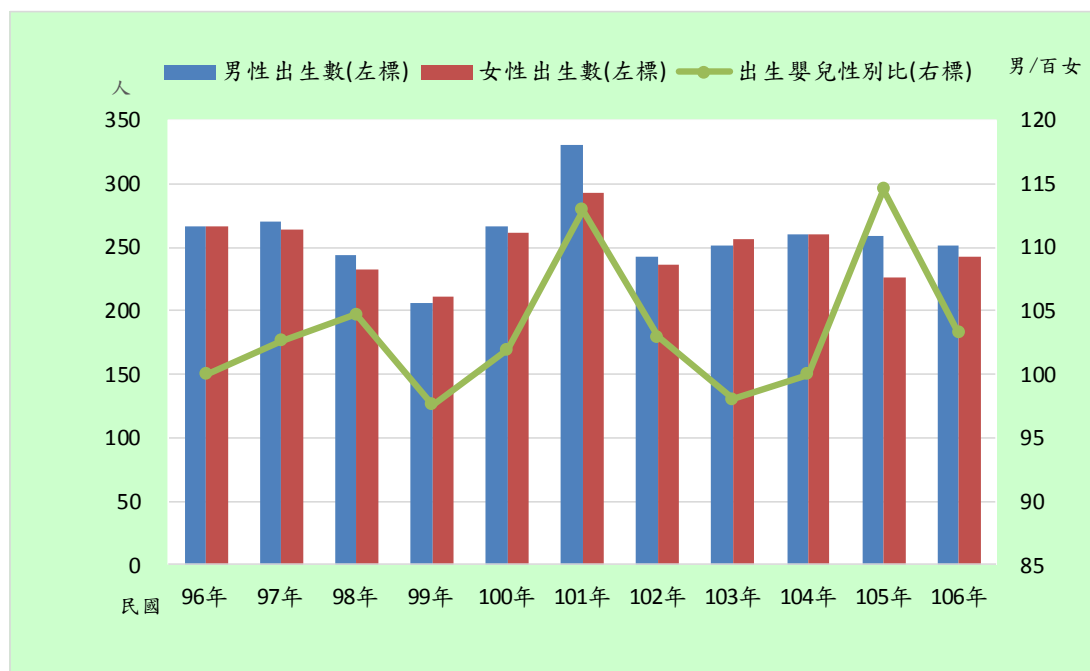
類別		1-1.人口概況		
項目	人口數		人口性比例	
	男	女		
單位	人	人	男/百女	
96年底	28,270	26,292	107.52	
97年底	28,203	26,363	106.98	
98年底	28,041	26,360	106.38	
99年底	27,881	26,406	105.59	
100年底	27,695	26,338	105.15	
101年底	27,668	26,421	104.72	
102年底	27,604	26,472	104.28	
103年底	27,581	26,525	103.98	
104年底	27,633	26,711	103.45	
105年底	27,620	26,712	103.40	
106年底	27,670	26,812	103.20	
計算方式	分子	男性人口數	女性人口數	男性人口數*100
	分母			女性人口數
資料來源		后里區戶政事務所		
備註				

1-2 人口年齡分配



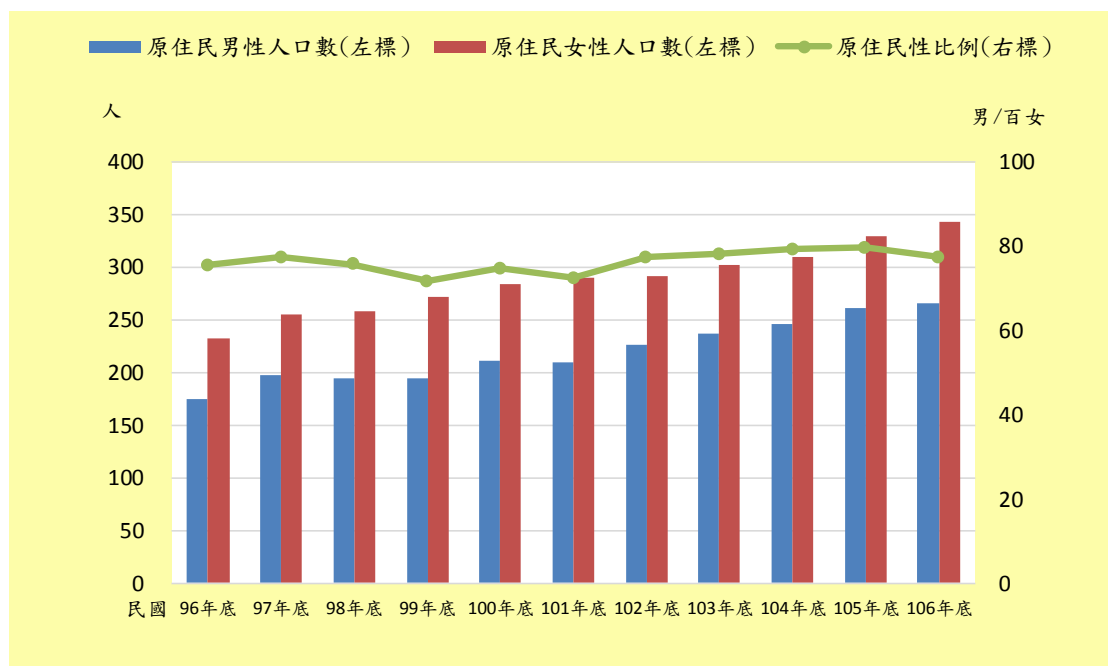
類別		1-2.人口年齡分配					
項目		人口結構比					
		幼年(0-14歲)		青壯年(15-64歲)		老年(65歲以上)	
		男	女	男	女	男	女
單位		%	%	%	%	%	%
96年底		18.77	18.91	70.52	70.41	10.71	10.68
97年底		18.15	18.16	71.02	70.92	10.83	10.92
98年底		17.65	17.44	71.50	71.27	10.85	11.29
99年底		17.05	16.67	72.07	71.85	10.88	11.47
100年底		16.52	16.16	72.53	72.08	10.95	11.76
101年底		16.11	15.75	72.80	72.14	11.09	12.11
102年底		15.77	15.46	72.97	72.14	11.26	12.40
103年底		15.47	15.22	73.06	72.05	11.47	12.74
104年底		15.14	14.79	73.03	71.99	11.83	13.22
105年底		14.76	14.47	73.01	71.56	12.23	13.97
106年底		14.43	14.16	72.96	71.30	12.61	14.54
計算方式	分子	男性幼年人口數*100	女性幼年人口數*100	男性青壯年人口數*100	女性青壯年人口數*100	男性老年人口數*100	女性老年人口數*100
	分母	男性人口數	女性人口數	男性人口數	女性人口數	男性人口數	女性人口數
資料來源		后里區戶政事務所					
備註							

1-3 人口消長



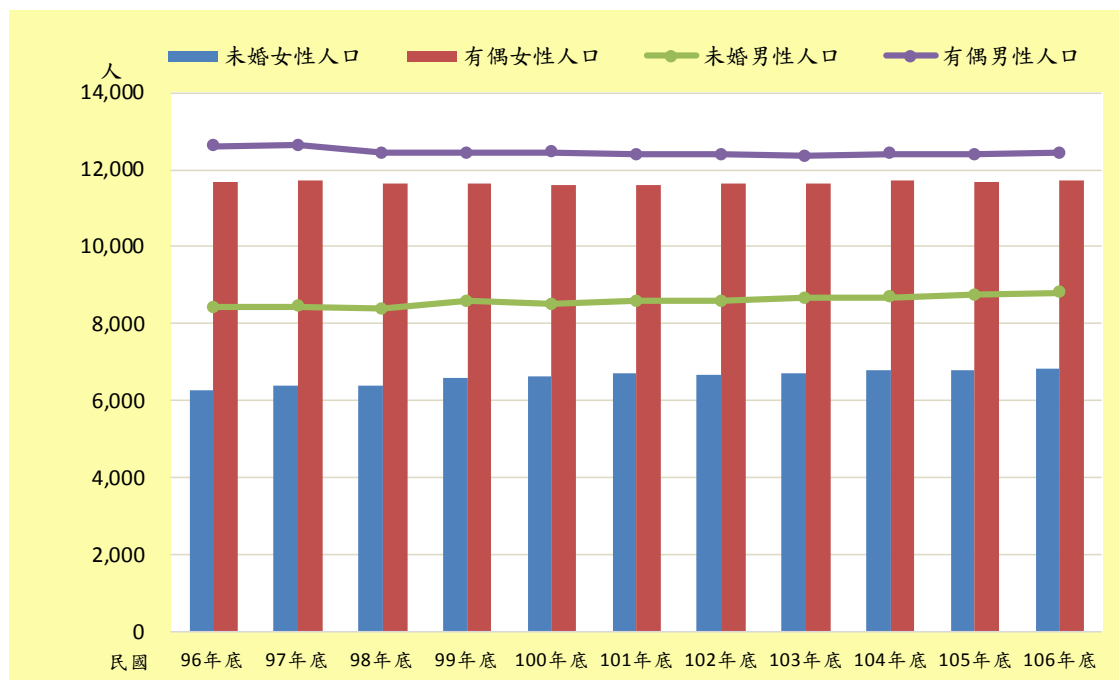
類別		1-3.人口消長									
項目		出生登記				出生嬰兒性別比例	死亡登記				
		男		女			男		女		
		出生數	粗出生率	出生數	粗出生率		死亡數	粗死亡率	死亡數	粗死亡率	
單位	人	‰	人	‰	男/百女	人	‰	人	‰		
96年		267	9.42	267	10.17	100.00	272	9.60	160	6.09	
97年		271	9.60	264	10.03	102.65	259	9.17	169	6.42	
98年		244	8.68	233	8.84	104.72	261	9.28	138	5.23	
99年		206	7.37	211	8.00	97.63	246	8.80	151	5.72	
100年		266	9.57	261	9.90	101.92	260	9.36	167	6.33	
101年		331	11.96	293	11.11	112.97	263	9.50	149	5.65	
102年		243	8.79	236	8.92	102.97	257	9.30	160	6.05	
103年		252	9.13	257	9.70	98.05	289	10.47	168	6.34	
104年		260	9.42	260	9.77	100.00	268	9.71	155	5.82	
105年		259	9.38	226	8.46	114.60	266	9.63	185	6.93	
106年		251	9.08	243	9.08	103.29	270	9.77	157	5.87	
計算方式	分子	男性出生人數	男性出生人數*1000	女性出生人數	女性出生人數*1000	男性出生人數*100	男性死亡人數	男性死亡人數*1000	女性死亡人數	女性死亡人數*1000	
	分母		男性年中人口數		女性年中人口數			女性出生人數		男性年中人口數	女性年中人口數
資料來源		后里區戶政事務所									
備註											

1-4 原住民概況



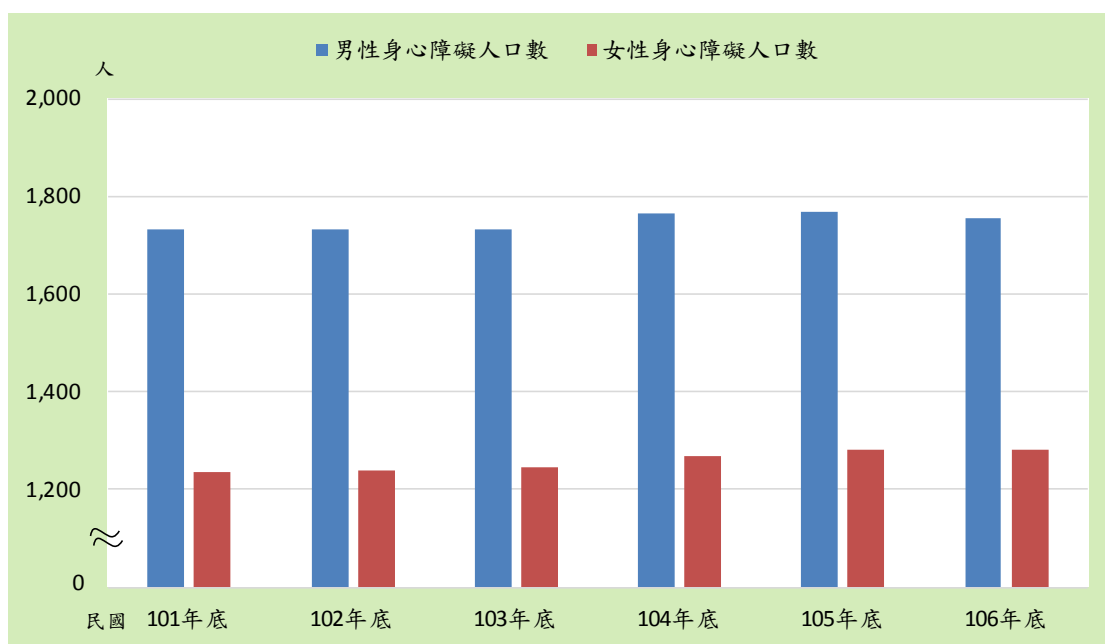
類別		1-4.原住民概況				
項目	平地原住民		山地原住民		原住民性比例	
	男	女	男	女		
單位	人	人	人	人	男/百女	
96年底	79	91	96	141	75.43	
97年底	95	109	103	147	77.34	
98年底	95	105	100	153	75.58	
99年底	96	115	99	157	71.69	
100年底	96	120	116	164	74.65	
101年底	93	127	117	163	72.41	
102年底	106	127	120	165	77.40	
103年底	109	135	128	168	78.22	
104年底	109	136	137	174	79.35	
105年底	122	152	140	177	79.64	
106年底	123	161	143	183	77.33	
計算方式	分子	男性平地原住民人口數	女性平地原住民人口數	男性山地原住民人口數	女性山地原住民人口數	男性原住民人口數 *100
	分母					女性原住民人口數
資料來源	后里區戶政事務所					
備註						

1-5 婚姻狀況



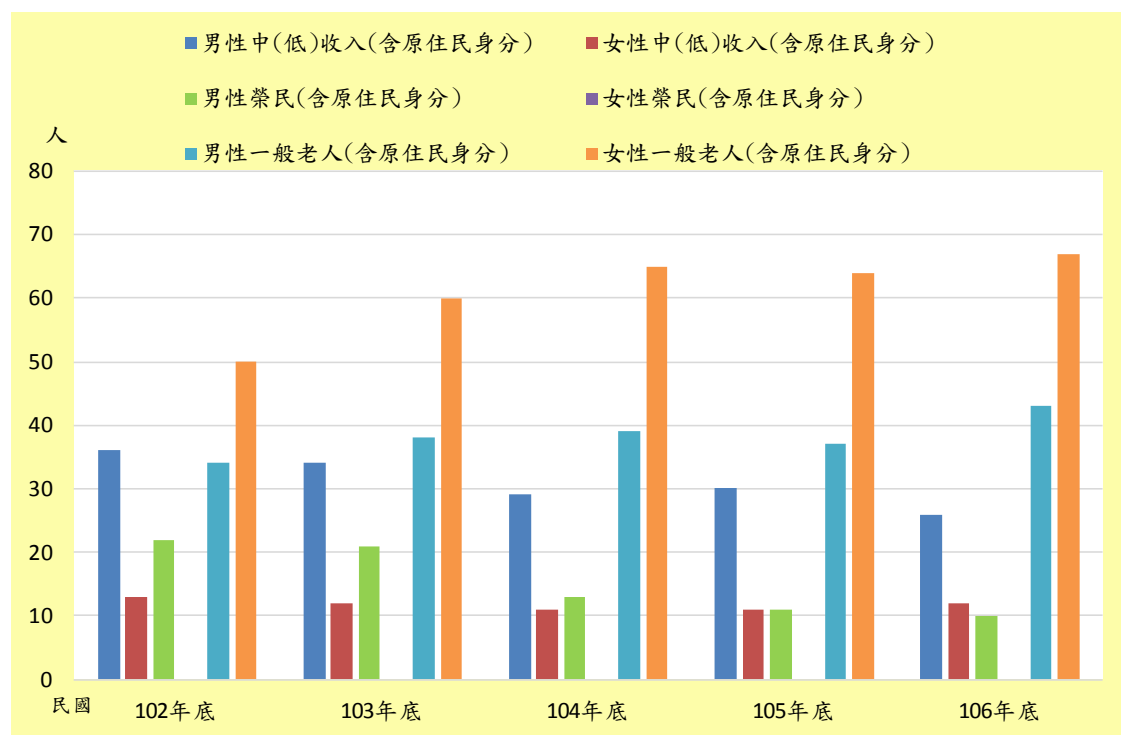
類別		1-5.婚姻狀況							
		15歲以上							
項目	未婚		有偶		離婚		喪偶		
	男	女	男	女	男	女	男	女	
單位	人	人	人	人	人	人	人	人	
96年底	8,427	6,284	12,605	11,673	1,224	1,031	708	2,333	
97年底	8,449	6,395	12,637	11,708	1,280	1,095	718	2,378	
98年底	8,383	6,407	12,438	11,652	1,386	1,205	726	2,545	
99年底	8,581	6,601	12,438	11,652	1,386	1,205	726	2,545	
100年底	8,500	6,623	12,446	11,618	1,439	1,226	735	2,615	
101年底	8,584	6,705	12,398	11,597	1,503	1,282	726	2,675	
102年底	8,585	6,675	12,403	11,652	1,553	1,368	710	2,685	
103年底	8,655	6,708	12,352	11,641	1,593	1,391	713	2,749	
104年底	8,689	6,799	12,410	11,715	1,646	1,451	705	2,795	
105年底	8,736	6,805	12,398	11,695	1,700	1,506	708	2,840	
106年底	8,806	6,845	12,432	11,739	1,739	1,548	699	2,883	
計算方式	分子	男性15歲以上未婚人口數	女性15歲以上未婚人口數	男性15歲以上有偶人口數	女性15歲以上有偶人口數	男性15歲以上離婚人口數	女性15歲以上離婚人口數	男性15歲以上喪偶人口數	女性15歲以上喪偶人口數
	分母								
資料來源	后里區戶政事務所								
備註									

2-1 身心障礙人口



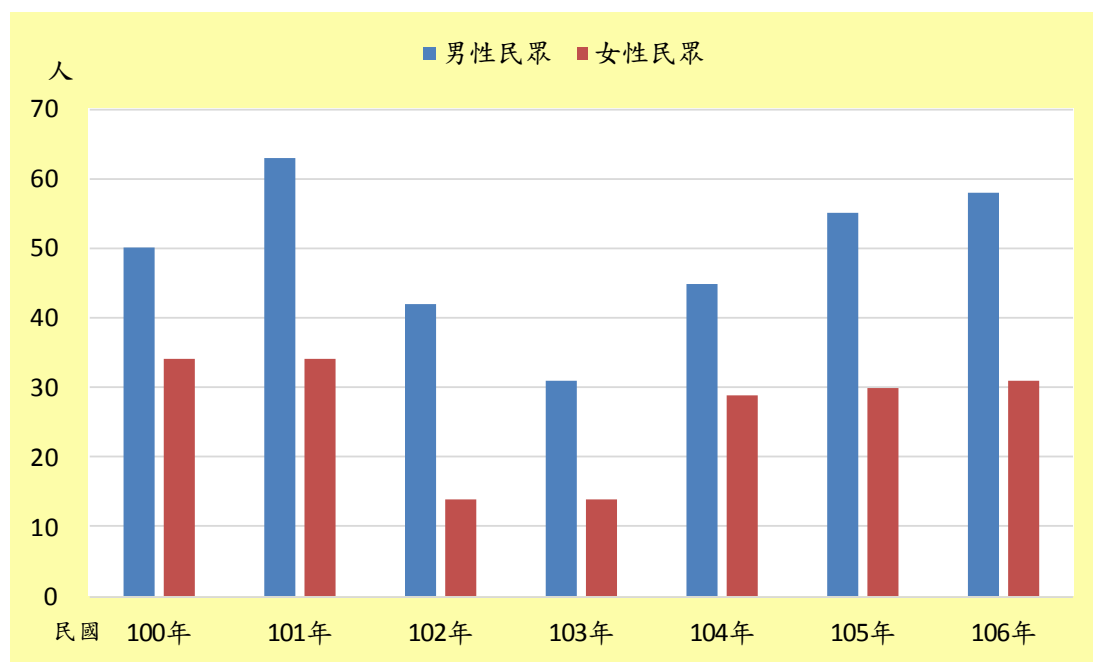
類別		2-1.身心障礙人口	
項目	身心障礙人口數		
	男	女	
單位	人	人	
96年底	
97年底	
98年底	
99年底	
100年底	
101年底	1,731	1,237	
102年底	1,733	1,238	
103年底	1,733	1,247	
104年底	1,764	1,270	
105年底	1,769	1,280	
106年底	1,755	1,282	
計算方式	分子	男性身心障礙人口數	女性身心障礙人口數
	分母		
資料來源	市府社會局		
備註			

2-2 獨居老人概況



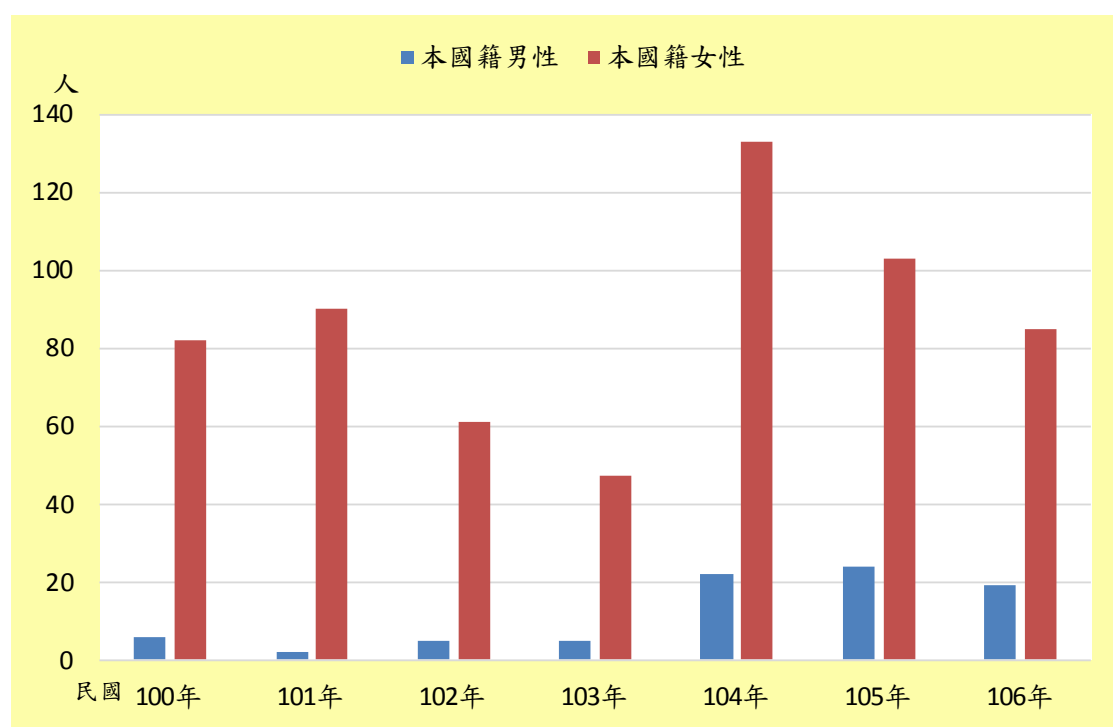
類別		2-2.獨居老人概況							
項目	中(低)收入 (含原住民身分)		榮民 (含原住民身分)		一般老人 (含原住民身分)		原住民		
	男	女	男	女	男	女	男	女	
單位	人	人	人	人	人	人	人	人	
96年底	
97年底	
98年底	
99年底	
100年底	
101年底	
102年底	36	13	22	-	34	50	-	-	
103年底	34	12	21	-	38	60	1	-	
104年底	29	11	13	-	39	65	-	-	
105年底	30	11	11	-	37	64	1	-	
106年底	26	12	10	-	43	67	1	-	
計算方式	分子	男性中(低)收入獨居老人數	女性中(低)收入獨居老人數	男性榮民獨居老人數	女性榮民獨居老人數	男性一般獨居老人數	女性一般獨居老人數	男性原住民獨居老人數	女性原住民獨居老人數
	分母								
資料來源	本所社會課								
備註	10730-04-07-3								

2-3 申請急難救助概況



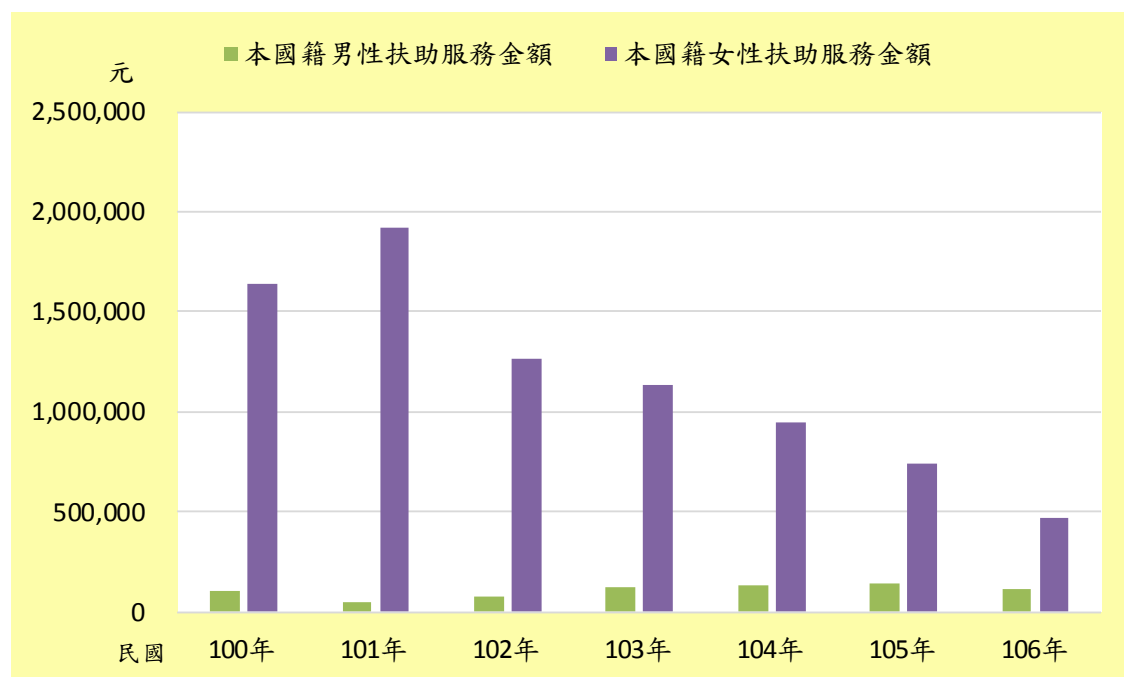
類別		2-3.申請急難救助概況					
項目	民眾 (含原住民身分)		榮民 (含原住民身分)		原住民		
	男	女	男	女	男	女	
單位	人	人	人	人	人	人	
96年	
97年	
98年	
99年	
100年	50	34	-	-	2	4	
101年	63	34	-	-	5	7	
102年	42	14	-	-	2	4	
103年	31	14	-	-	2	-	
104年	45	29	-	-	-	-	
105年	55	30	-	-	-	-	
106年	58	31	-	-	-	-	
計算方式	分子	男性一般民眾申請急難救助人數	女性一般民眾申請急難救助人數	男性榮民申請急難救助人數	女性榮民申請急難救助人數	男性原住民申請急難救助人數	女性原住民申請急難救助人數
	分母						
資料來源	本所社會課						
備註	10720-04-01-3						

2-4 申請特殊境遇家庭扶助服務概況



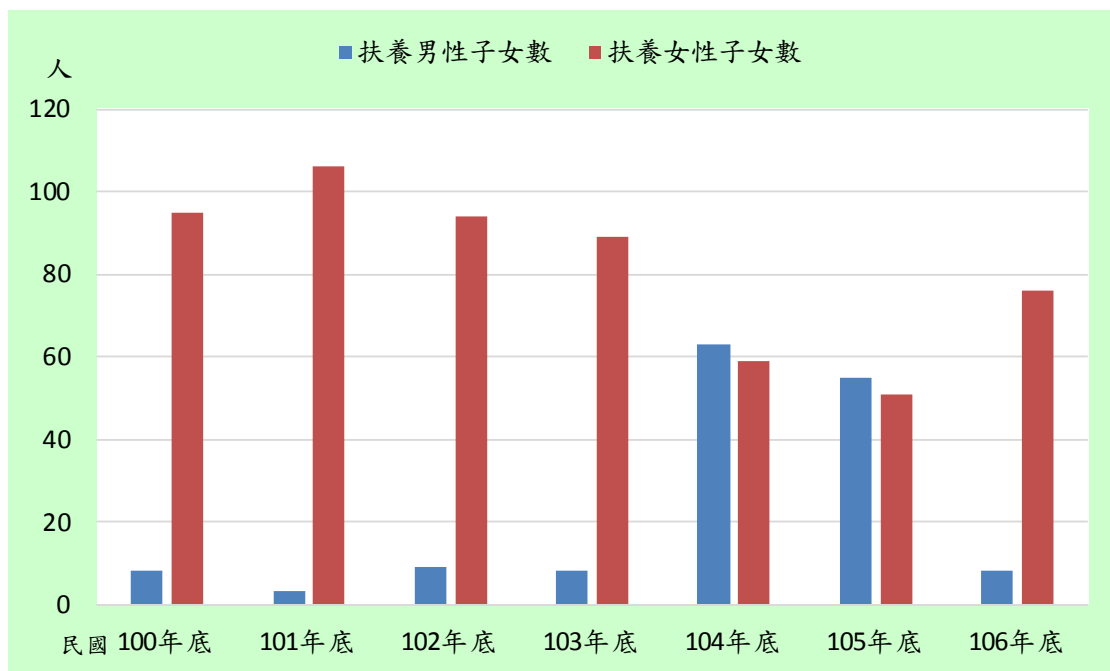
2-4.申請特殊境遇家庭扶助服務概況										
類別	特殊境遇家庭扶助服務									
	本國籍				大陸籍(含港澳)		外國籍			
	一般民眾		原住民							
項目	男	女	男	女	男	女	男	女	男	女
單位	人	人	人	人	人	人	人	人	人	人
96年
97年
98年
99年
100年	6	82	6	82	-	-	-	-	-	2
101年	2	90	2	90	-	-	-	-	-	-
102年	5	61	5	60	-	1	-	-	-	-
103年	5	47	5	47	-	-	-	-	-	-
104年	22	133	22	133	-	-	-	-	-	-
105年	24	103	24	103	-	-	-	-	-	-
106年	19	85	19	85	-	-	-	-	-	-
計算方式	分子 本國籍男性申請特殊境遇家庭扶助人數	本國籍女性申請特殊境遇家庭扶助人數	一般民眾男性申請特殊境遇家庭扶助人數	一般民眾女性申請特殊境遇家庭扶助人數	原住民男性申請特殊境遇家庭扶助人數	原住民女性申請特殊境遇家庭扶助人數	大陸籍男性申請特殊境遇家庭扶助人數	大陸籍女性申請特殊境遇家庭扶助人數	外國籍男性申請特殊境遇家庭扶助人數	外國籍女性申請特殊境遇家庭扶助人數
資料來源	本所社會課									
備註	10730-06-06-3									

2-4 申請特殊境遇家庭扶助服務概況(續)



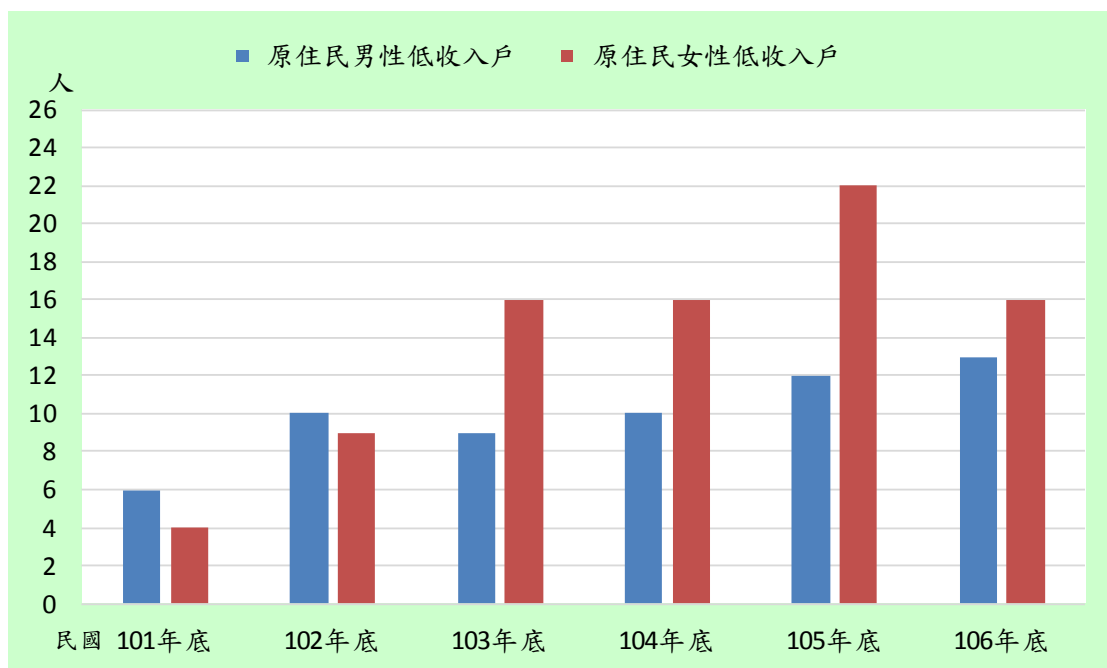
類別		2-4.申請特殊境遇家庭扶助服務概況									
項目	單位	特殊境遇家庭扶助服務金額									
		本國籍				大陸籍(含港澳)		外國籍			
		一般民眾		原住民		男	女	男	女		
男	女	男	女	男	女	男	女	男	女		
元	元	元	元	元	元	元	元	元	元	元	
96年	
97年	
98年	
99年	
100年	106,005	1,636,954	106,005	1,636,954	-	-	-	-	-	42,912	
101年	45,072	1,923,890	45,072	1,923,890	-	-	-	-	-	-	
102年	80,186	1,266,236	80,186	1,247,138	-	19,098	-	-	-	-	
103年	127,548	1,136,276	127,548	1,136,276	-	-	-	-	-	-	
104年	129,846	947,390	129,846	947,390	-	-	-	-	-	-	
105年	138,069	740,026	138,069	740,026	-	-	-	-	-	-	
106年	111,353	468,523	111,353	468,523	-	-	-	-	-	-	
計算方式	分子	本國籍男性申請特殊境遇家庭扶助金額	本國籍女性申請特殊境遇家庭扶助金額	一般民眾男性申請特殊境遇家庭扶助金額	一般民眾女性申請特殊境遇家庭扶助金額	原住民男性申請特殊境遇家庭扶助金額	原住民女性申請特殊境遇家庭扶助金額	大陸籍男性申請特殊境遇家庭扶助金額	大陸籍女性申請特殊境遇家庭扶助金額	外國籍男性申請特殊境遇家庭扶助金額	外國籍女性申請特殊境遇家庭扶助金額
	分母										
資料來源	本所社會課										
備註	10730-06-06-3										

2-5 特殊境遇家庭概況



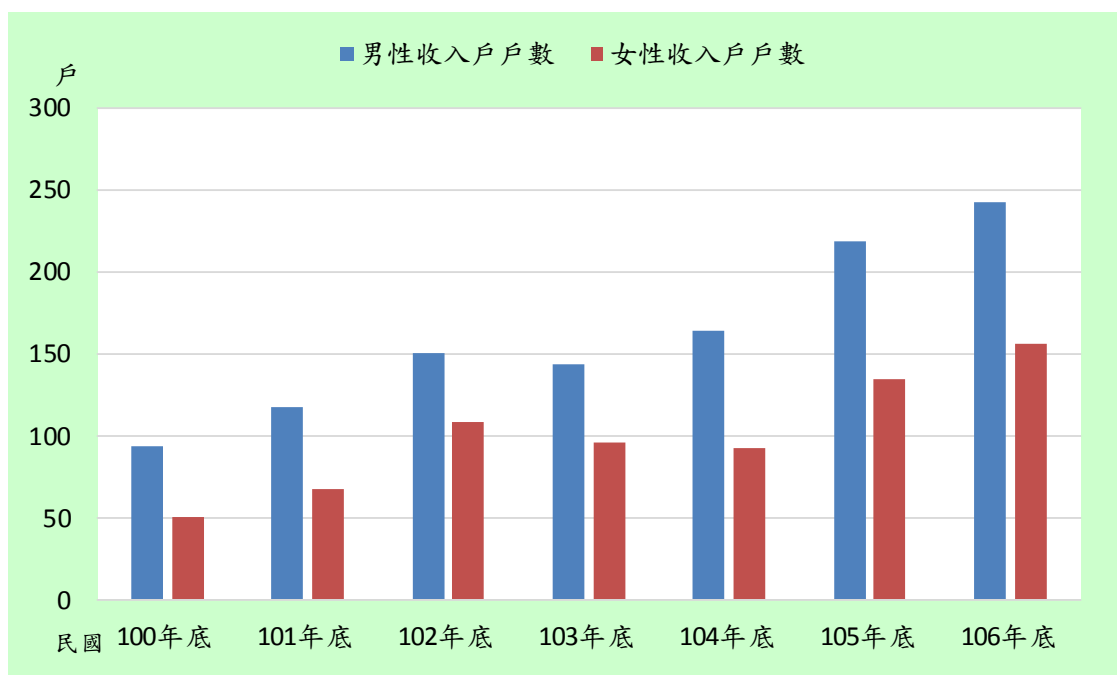
類別		2-5.特殊境遇家庭概況					
項目	特殊境遇家庭概況						
	申請人		扶養子女人數		扶養孫子女人數		
	男	女	男	女	男	女	
單位	人	人	人	人	人	人	
96年底	
97年底	
98年底	
99年底	
100年底	7	75	8	95	-	-	
101年底	4	86	3	106	-	1	
102年底	6	63	9	94	-	1	
103年底	6	57	8	89	-	-	
104年底	7	66	63	59	-	-	
105年底	7	56	55	51	-	-	
106年底	5	48	8	76	2	-	
計算方式	分子	特殊境遇家庭男性申請人數	特殊境遇家庭女性申請人數	特殊境遇家庭扶養男性人數	特殊境遇家庭扶養女性人數	特殊境遇家庭扶養孫子人數	特殊境遇家庭扶養孫女人數
	分母						
資料來源	本所社會課						
備註	10730-06-08-3						

2-6 原住民低收入戶及身心障礙者



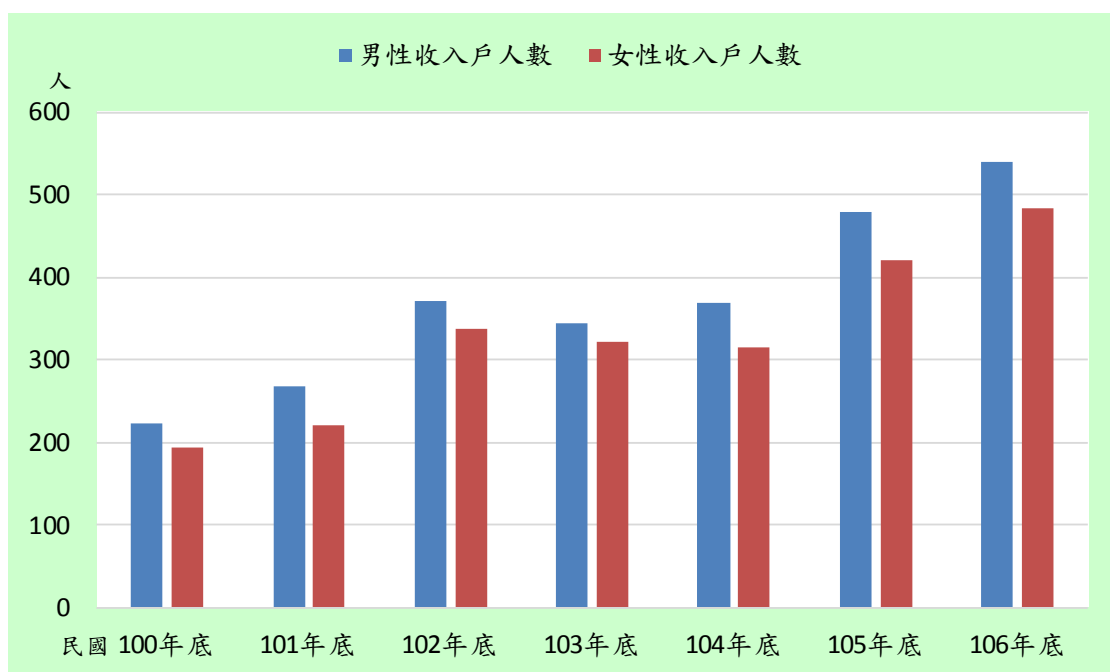
類別		2-6.原住民低收入戶及身心障礙者				
項目	低收入戶		身心障礙者人數			
	男	女	男	女		
單位	人	人	人	人		
96年底		
97年底		
98年底		
99年底		
100年底	-	-	1	2		
101年底	6	4	2	3		
102年底	10	9	3	2		
103年底	9	16	5	2		
104年底	10	16	1	1		
105年底	12	22	1	2		
106年底	13	16	2	1		
計算方式	分子	男性原住民低收入戶人數	女性原住民低收入戶人數	分母	男性原住民身心障礙人數	女性原住民身心障礙人數
資料來源	本所社會課					
備註	10730-09-04-3					

2-7 低收入戶



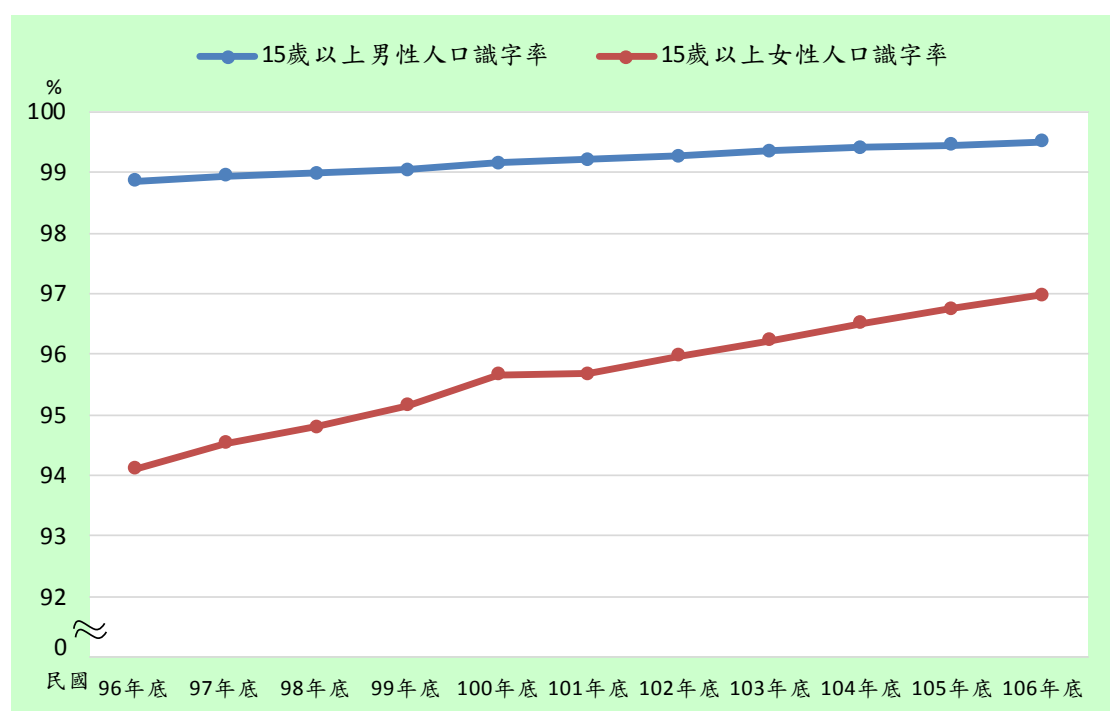
類別		2-7低收入戶							
項目	低收入戶戶數(以戶長為統計對象)								
	低收入戶戶數		低收入戶第一款戶數		低收入戶第二款戶數		低收入戶第三款戶數		
	男	女	男	女	男	女	男	女	
單位	戶	戶	戶	戶	戶	戶	戶	戶	
96年底	
97年底	
98年底	
99年底	
100年底	94	51	-	-	14	7	80	44	
101年底	117	68	-	-	15	6	102	62	
102年底	150	108	3	-	64	25	83	83	
103年底	144	96	2	-	70	28	72	68	
104年底	164	93	2	-	72	26	90	67	
105年底	219	135	2	1	96	41	121	93	
106年底	243	156	2	1	114	48	127	107	
計算方式	分子	男性收入戶戶數	女性收入戶戶數	男性第一款低收入戶戶數	女性第一款低收入戶戶數	男性第二款低收入戶戶數	女性第二款低收入戶戶數	男性第三款低收入戶戶數	女性第三款低收入戶戶數
	分母								
資料來源	本所社會課								
備註									

2-7 低收入戶(續)



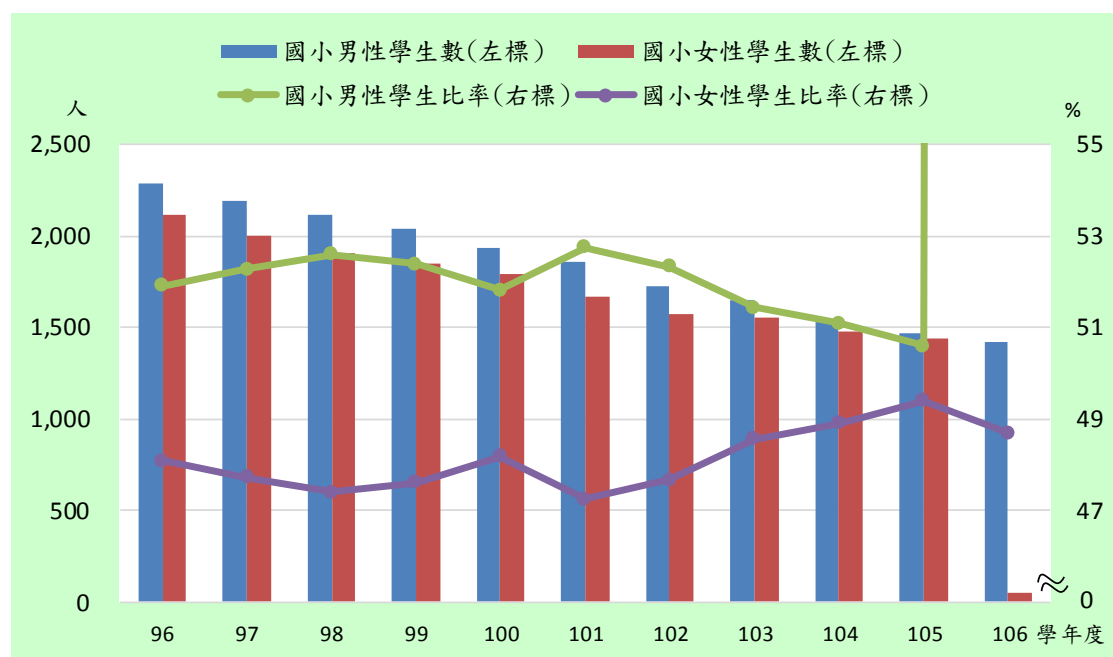
類別		2-7低收入戶							
項目	低收入戶人數								
	低收入戶人數		低收入戶第一款人數		低收入戶第二款人數		低收入戶第三款人數		
	男	女	男	女	男	女	男	女	
單位	人	人	人	人	人	人	人	人	
96年底	
97年底	
98年底	
99年底	
100年底	222	194	-	-	30	20	192	174	
101年底	268	220	-	-	30	22	238	198	
102年底	371	337	3	-	113	80	255	257	
103年底	344	322	2	-	126	91	216	231	
104年底	369	315	2	-	119	81	248	234	
105年底	479	420	2	1	161	114	316	305	
106年底	539	484	2	1	189	129	348	354	
計算方式	分子	男性低收入戶人數	女性低收入戶人數	男性第一款低收入戶人數	女性第一款低收入戶人數	男性第二款低收入戶人數	女性第二款低收入戶人數	男性第三款低收入戶人數	女性第三款低收入戶人數
	分母								
資料來源	本所社會課								
備註									

3-1 教育程度



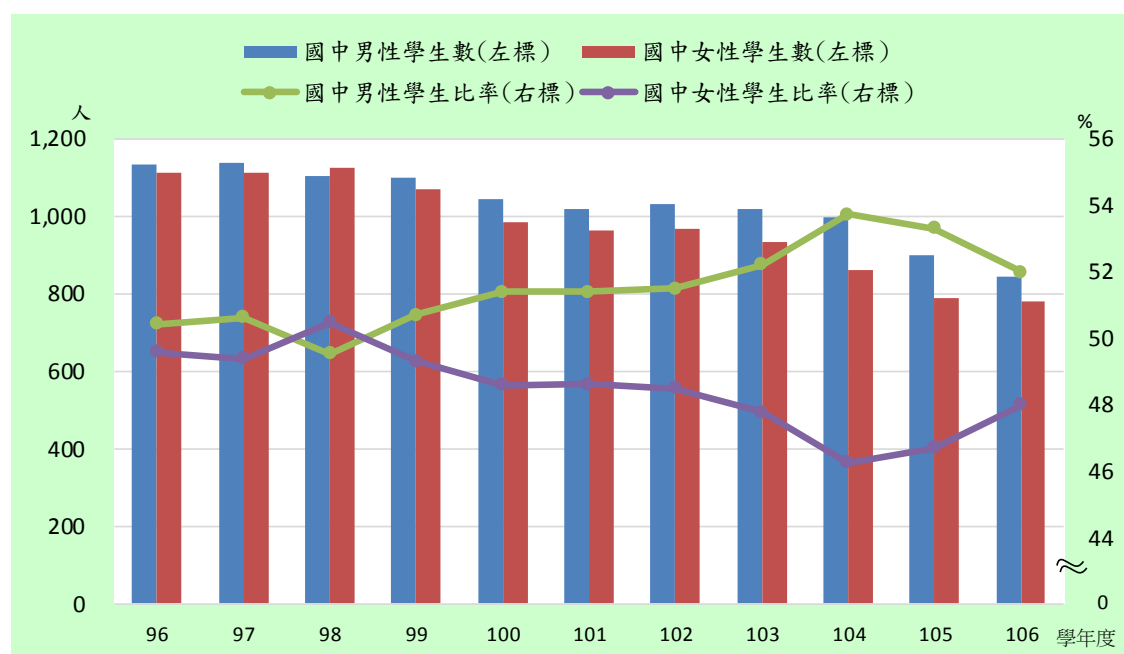
類別		3-1.教育程度			
項目	15歲以上人口識字率		15歲以上人口受大學以上教育占全區人口比率		
	男	女	男	女	
單位	%	%	%	%	
96年底	98.86	94.10	14.10	14.12	
97年底	98.94	94.53	15.24	15.24	
98年底	98.99	94.80	16.26	16.31	
99年底	99.05	95.15	17.60	17.45	
100年底	99.15	95.66	19.29	18.95	
101年底	99.22	95.68	20.15	20.15	
102年底	99.27	95.97	21.41	21.47	
103年底	99.35	96.22	22.47	22.61	
104年底	99.41	96.51	23.63	23.83	
105年底	99.46	96.75	24.62	24.78	
106年底	99.51	96.98	25.72	25.67	
計算方式	分子	15歲以上識字教育程度男性人口數*100	15歲以上識字教育程度女性人口數*100	15歲以上大學以上教育程度男性人口數*100	15歲以上大學以上教育程度女性人口數*100
	分母	15歲以上男性人口數	15歲以上女性人口數	15歲以上男性人口數	15歲以上女性人口數
資料來源	后里區戶政事務所				
備註					

3-2 國小教育



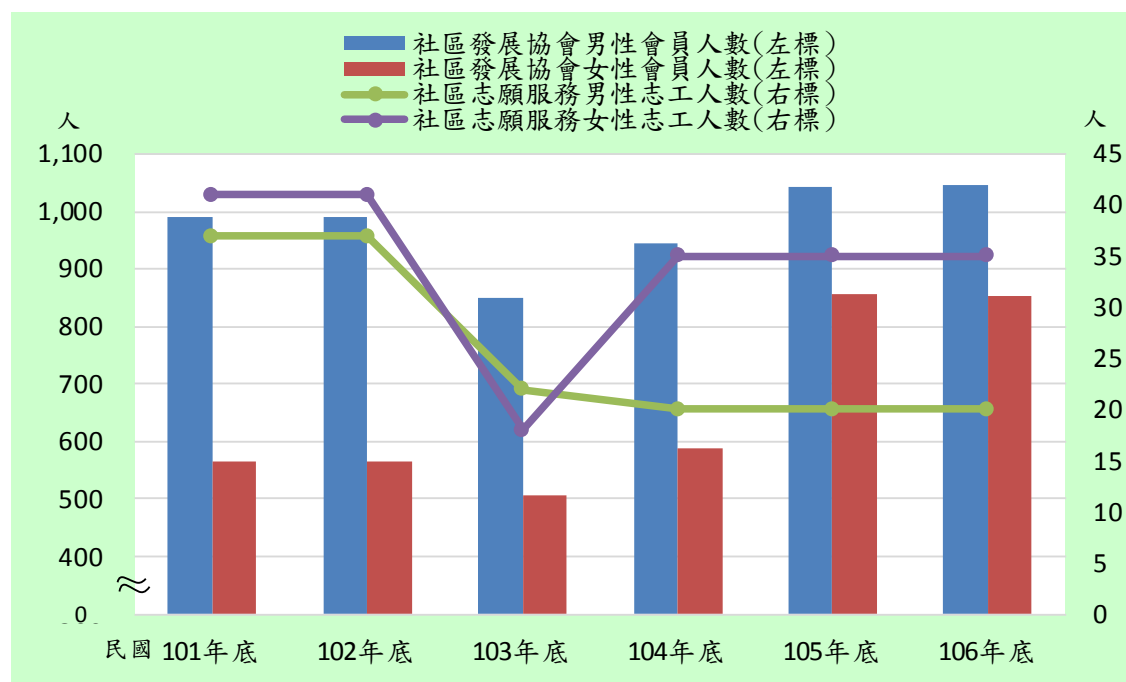
類別		3-2.國小教育			
項目	學生數				
	男		女		
單位	人	所占比率	人	所占比率	
		%		%	
96學年度	2,283	51.91	2,115	48.09	
97學年度	2,194	52.28	2,003	47.72	
98學年度	2,116	52.60	1,907	47.40	
99學年度	2,039	52.39	1,853	47.61	
100學年度	1,931	51.83	1,795	48.17	
101學年度	1,859	52.75	1,665	47.25	
102學年度	1,726	52.33	1,572	47.67	
103學年度	1,650	51.43	1,558	48.57	
104學年度	1,543	51.09	1,477	48.91	
105學年度	1,473	50.60	1,438	49.40	
106學年度	1,419	51.30	1,347	48.70	
計算方式	分子	男性 公私立國小 學生數	男性 公私立國小 學生數 *100	女性 公私立國小 學生數	女性 公私立國小 學生數 *100
	分母		公私立國小 學生數		公私立國小 學生數
資料來源	教育部統計處				
備註					

3-3 國中教育



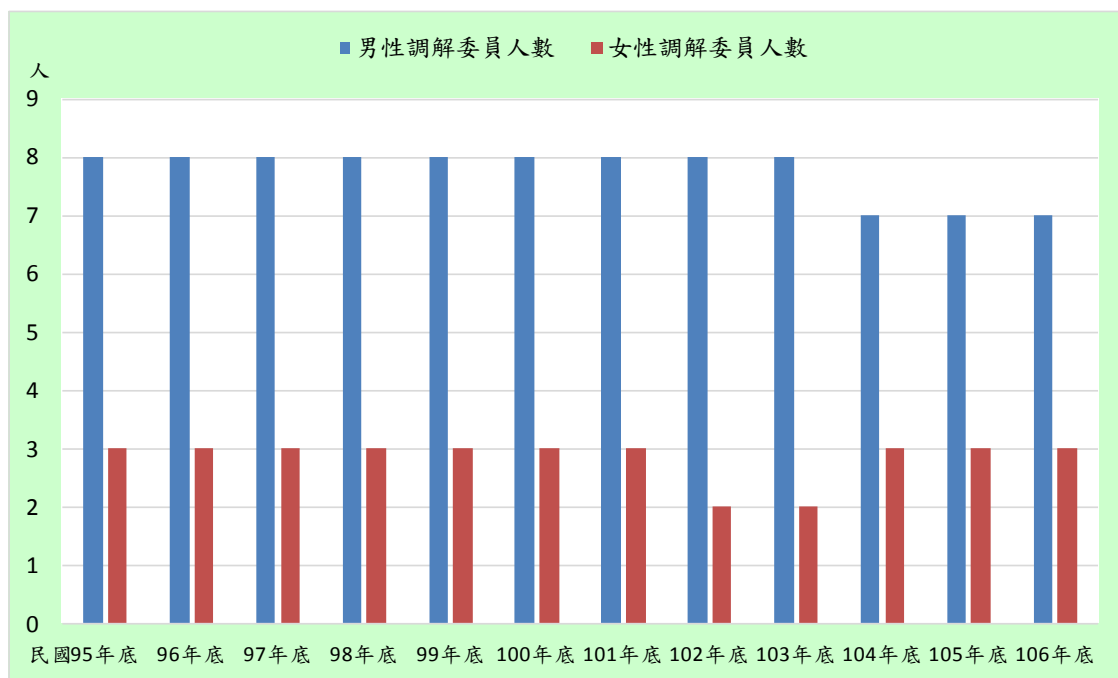
類別		3-3.國中教育			
項目	學生數				
	男		女		
單位	人	所占比率	人	所占比率	
		%		%	
96學年度	1,133	50.42	1,114	49.58	
97學年度	1,139	50.62	1,111	49.38	
98學年度	1,104	49.53	1,125	50.47	
99學年度	1,099	50.69	1,069	49.31	
100學年度	1,044	51.40	987	48.60	
101學年度	1,018	51.39	963	48.61	
102學年度	1,030	51.50	970	48.50	
103學年度	1,021	52.23	934	47.77	
104學年度	999	53.74	860	46.26	
105學年度	902	53.31	790	46.69	
106學年度	845	52.00	780	48.00	
計算方式	分子	男性 公私立國中 學生數	男性 公私立國中 學生數 *100	女性 公私立國中 學生數	女性 公私立國中 學生數 *100
	分母		公私立國中 學生數		公私立國中 學生數
資料來源	教育部統計處				
備註					

4-1 推行社區發展工作概況



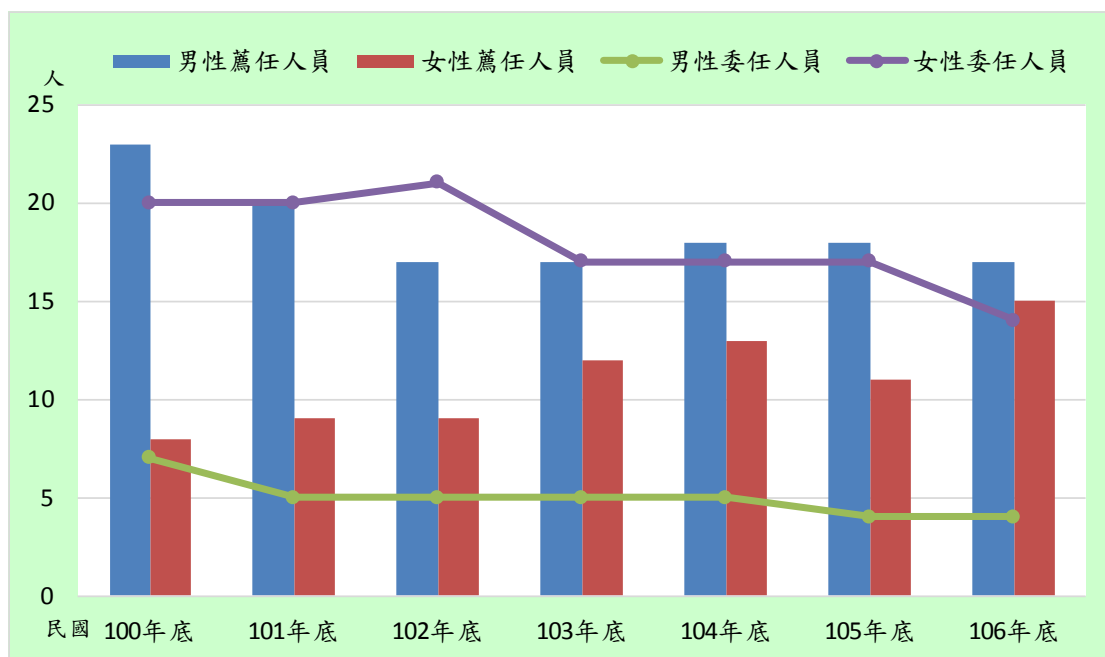
類別		4-1.推行社區發展工作概況									
項目	單位	理監事人數						社區發展協會會員數		社區志願服務志工數	
		理事長		理事(不含理事長)		監事		男	女	男	女
		男	女	男	女	男	女				
人	人	人	人	人	人	人	人	人	人	人	
96年底
97年底
98年底
99年底
100年底	17	1	-	-	-	-	-	-	-	-	-
101年底	17	1	195	54	68	16	991	564	37	41	
102年底	17	1	195	54	68	16	991	564	37	41	
103年底	17	1	176	42	55	16	850	507	22	18	
104年底	17	1	204	52	65	19	946	589	20	35	
105年底	17	1	189	51	65	19	1043	857	20	35	
106年底	15	3	189	51	65	19	1045	853	20	35	
計算方式	分子	男性理事長人數	女性理事長人數	男性理事人數	女性理事人數	男性監事人數	女性監事人數	男性社區發展協會會員數	女性社區發展協會會員數	男性社區志願服務志工數	女性社區志願服務志工數
	分母										
資料來源	本所社會課										
備註	11191-01-04-3										

4-2 調解委員



類別		4-2.調解委員	
項目	調解委員		
	男	女	
單位	人	人	
96年底	8	3	
97年底	8	3	
98年底	8	3	
99年底	8	3	
100年底	8	3	
101年底	8	3	
102年底	8	2	
103年底	8	2	
104年底	7	3	
105年底	7	3	
106年底	7	3	
計算方式	分子	男性委員數	女性委員數
	分母		
資料來源	本所民政課		
備註			

4-3 現有職員概況



類別		4-3.現有職員概況											
項目	簡薦委任(派)人員												
	民選首長		政務人員		簡任		薦任		委任		雇員		
	男	女	男	女	男	女	男	女	男	女	男	女	
單位	人	人	人	人	人	人	人	人	人	人	人	人	
96年底	
97年底	
98年底	
99年底	
100年底	-	-	-	-	-	-	23	8	7	20	-	-	
101年底	-	-	-	-	-	-	20	9	5	20	-	-	
102年底	-	-	-	-	-	-	17	9	5	21	-	-	
103年底	-	-	-	-	-	-	17	12	5	17	-	-	
104年底	-	-	-	-	-	-	18	13	5	17	-	-	
105年底	-	-	-	-	-	-	18	11	4	17	-	-	
106年底	-	-	-	-	-	-	17	15	4	14	-	-	
計算方式	分子	男性民選首長數	女性民選首長數	男性政務人員數	女性政務人員數	男性簡任公教職員數	女性簡任公教職員數	男性薦任公教職員數	女性薦任公教職員數	男性委任公教職員數	女性委任公教職員數	男性雇員公教職員數	女性雇員公教職員數
	分母												
資料來源	本所人事室												
備註													

臺中市后里區性別統計指標分析

中華民國 106 年

編印者：臺中市后里區公所會計室

地址：臺中市 421 后里區墩西里公安路 84 號

電話：04-25562116

出版日期：中華民國 107 年 6 月

本刊同時登載於臺中市后里區公所網站，

網址為 <http://www.houli.taichung.gov.tw>



2018臺中世界花卉博覽會

2018 TAICHUNG WORLD FLORA EXPOSITION

聆聽花開的聲音

后里 | 豐原 | 外埔 2018.11.3 - 2019.4.24