

臺中市后里區



中華民國113年

調解業務 概況分析

臺中市后里區公所

會計室編印

中華民國114年6月出版

目 錄

壹、前言	1
貳、本區調解委員會的功能.....	2
參、調解委員會的優點	2
肆、調解的效力	2
伍、辦理調解案件流程	3
陸、調解委員會概況	4
一、調解委員人數	4
二、調解委員組成情形	4
柒、辦理調解業務概況	7
一、調解業務分析	7
二、按調解方式別分析	11
三、與臺中市各行政區域別比較分析	12
捌、結論	14
玖、統計表	16
拾、參考資料	21

壹、前言

本區根據「鄉鎮市調解條例」設置調解委員會，以及調解委員會的職責和功能。調解委員會的主要任務是為本區居民提供調解服務，解決民事和刑事上的糾紛案件。

調解是指透過第三方（即調解委員）的參與，通過居間斡旋和溝通協調的過程，使糾紛雙方相互退讓，依法合意達成共識，解決糾紛的一種制度。調解委員在這個過程中扮演著和事佬的角色，憑藉其社會經驗與中立立場，協助雙方溝通、消弭歧見，進而促成相互讓步，使爭議得以圓滿化解。

調解委員和法官、律師或心理輔導員所扮演的角色不同，調解委員在調解程序裡，必須保持客觀中立，既不得偏袒任何一方，亦無權為當事人作出決定。調解委員會具法律的層次，依據「鄉鎮市調解條例」制定調解會的組織及調解程序的實質運作，調解成立須經法院核定產生的效力，希望經由調解的過程，減輕法院案件負擔，進一步促進地方社會的和諧穩定。

各鄉鎮市區公所依據「鄉鎮市調解條例」應設置調解委員會，免費為民眾調解關於民事及刑事上告訴乃論之糾紛案件，調解一經成立，經送管轄法院核定後，其效力等同法院判決。

最後，如果當事人不依調解的內容履行應盡的義務，有權利的一方可以拿法院核定的調解書進行強制執行，這進一步保證了調解的有效性和實效性。

本區調解委員會受理之調解事項如下：

一、民事事件。

二、告訴乃論之刑事事件。

本文係將本區近年來辦理調解業務之基本概況予以簡要分析，期能擬訂相關政策，以作為服務居民的參考。

貳、本區調解委員會的功能

本區於公所內設有調解委員會，調解委員均由地方上具有法律或其他專業知識及信望素孚之公正人士擔任，免費提供民眾聲請調解民事事件：例如債權債務之清償、房地產買賣、租賃、無權占有、扶養、繼承、商事買賣、消費者債務清理及其他有關民事事件；及告訴乃論之刑事事件：例如妨害婚姻家庭、妨害自由名譽、妨害信用及祕密、傷害、毀損、親屬間財產犯罪、交通事故及其他告訴乃論之刑事事件。

參、調解委員會的優點

調解的好處很多，方便、省時、省力、省錢、有效又不傷和氣。

肆、調解的效力

調解成立經法院核定後，當事人就該事件不得再行起訴、告訴或自訴，與民事確定判決有同一效力。

民事事件已繫屬法院，在判決確定前調解成立並經核定，則訴訟終結。原告可於3個月內聲請退還2/3裁判費。經核定的刑事調解書若為給付金錢等標的，得為執行名義。

告訴乃論的刑事案件，於偵查或一審辯論終結前調解成立，並記載當事人撤回意旨，經核定視為撤回告訴或自訴。

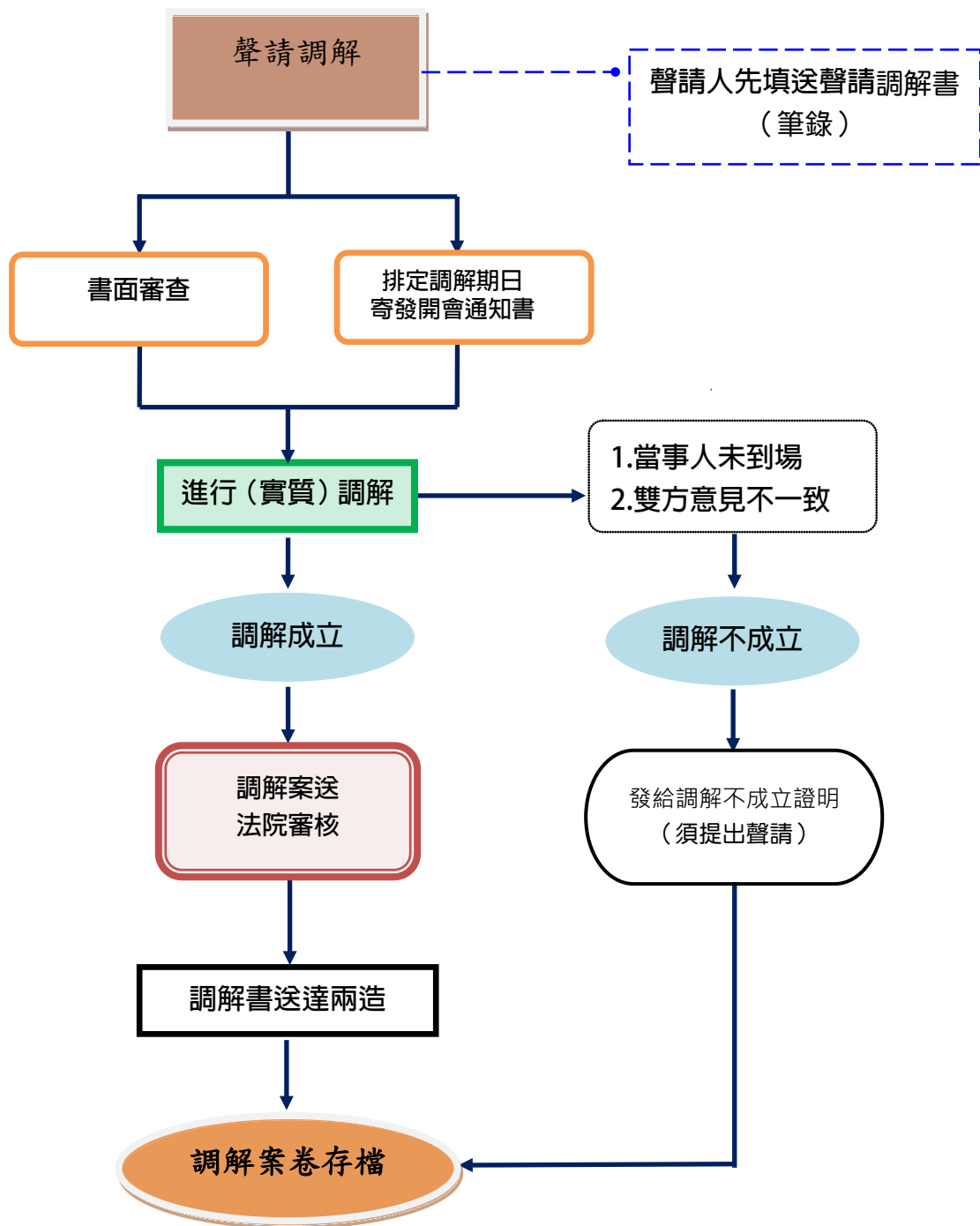
調解流程包括：提出聲請、受理、通知當事人、調解、繼續調解或製作不成立證明、轉報、法院審核等步驟。

調解成立須在10日內報請法院核定，經核定後案件才視為成立，當事人不得再對該事件提起訴訟。

解案件一經法院核定成立，調解案件始視為調解成立。

伍、辦理調解案件流程

§調解流程圖



資料來源：本所民政課。

陸、調解委員會概況

本區113年度調解委員會概況分述如下：

一、調解委員人數(詳表2)

本區調解委員由區長遴選轄內具有法律或其他專業知識及信望素孚之公正人士，經管轄地方法院及地方檢察署共同審查，遴選符合資格之規定名額，並報直轄市政府備查(同意)後聘任之。

113 年底調解委員計有 11 人，與上年底相同；113 年平均每萬人口調解委員人數為 2.06 人。

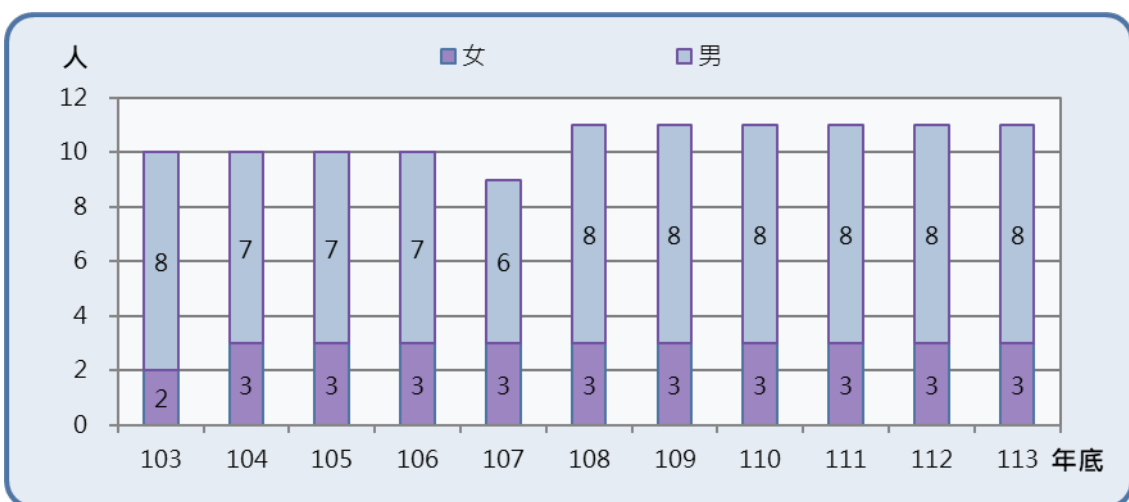
二、調解委員組成情形(詳表1)

(一) 按性別分：

本區 113 年底調解委員男性 8 人(占 72.73%)，女性 3 人(占 27.27%)，與上年底相同。

自 103 年底起，本區調解委員會委員男性人數所占比率皆維持在 70%以上(如圖 1)。

圖 1 臺中市后里區近年調解委員會組織概況
-按性別分

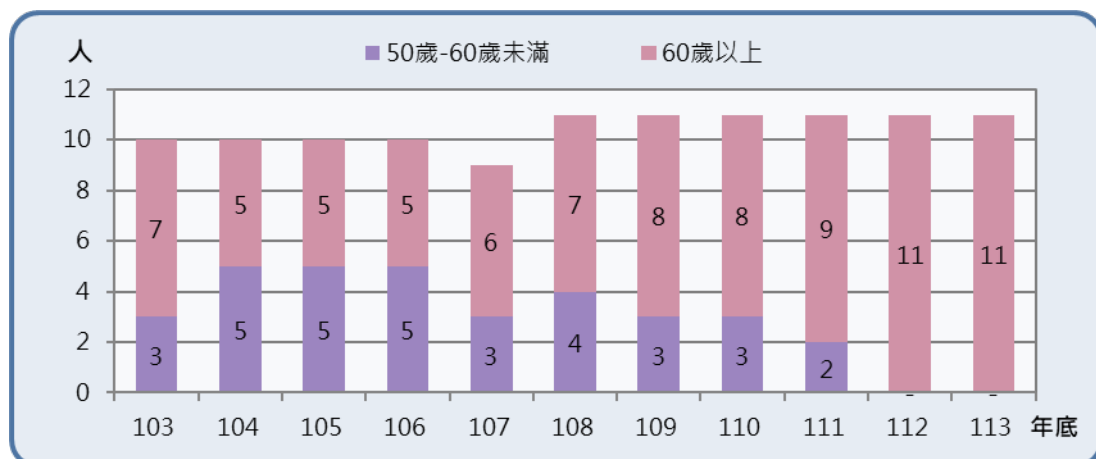


資料來源：本所民政課。

(二) 按年齡別分：

本區 113 年底調解委員年齡 60 歲以上 11 人(占 100.00%)，與上年底相同(如圖 2)。

圖 2 臺中市后里區
近年調解委員會組織概況-按年齡分

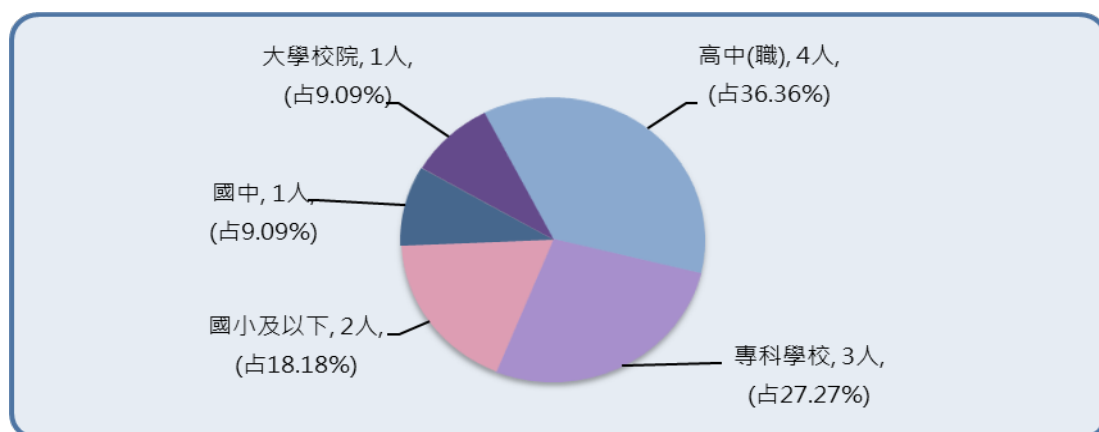


資料來源：本所民政課。

(三) 按教育程度別分：

本區 113 年底調解委員教育程度以高中(職)4 人(占 36.36%)最多，專科學校 3 人(占 27.27%)，國小及以下 2 人(占 18.18%)，國中及大學校院各 1 人(各占 9.09%)(如圖 3)。

圖 3 后里區 113 年底調解委員會組織概況
- 按教育程度別分



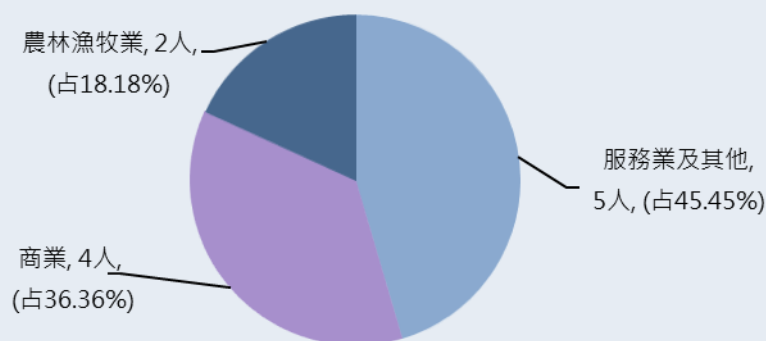
資料來源：本所民政課。

附註：因四捨五入加總致細項加總不為 100%。

(四) 按委員行業別分：

本區 113 年底調解委員所從事行業別：服務業及其他 5 人(占 45.45%)，商業 4 人(占 36.36%)，農林漁牧業 2 人(占 18.18%)(如圖 4)。

圖 4 后里區 113 年底
調解委員會組織概況-按委員行業別分



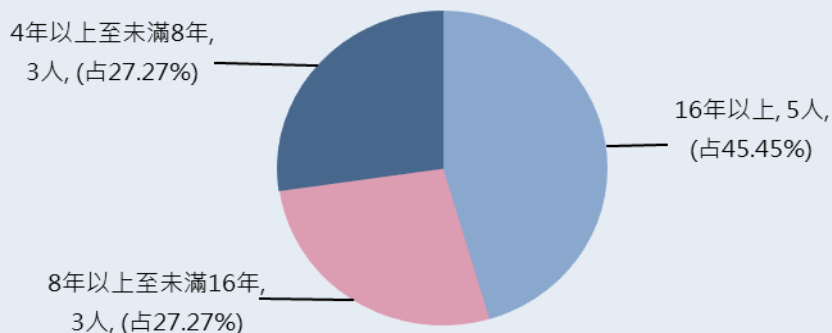
資料來源：本所民政課。

附註：因四捨五入加總致細項加總不為 100%。

(五) 按委員年資別分：

本區 113 年底調解委員年資 16 年以上 5 人(占 45.45%)最多，4 年以上至未滿 8 年和 8 年以上至未滿 16 年各 3 人(各占 27.27%)(如圖 5)。

圖 5 后里區 113 年底
調解委員會組織概況-按委員年資別分



資料來源：本所民政課。

附註：因四捨五入加總致細項加總不為 100%。

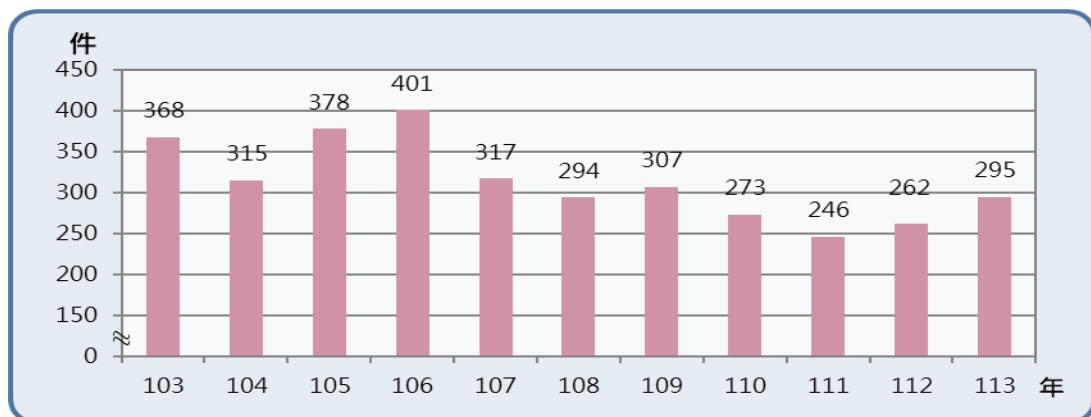
柒、辦理調解業務概況

一、調解業務分析(詳表2、表3及表5)

(一)辦理 113 年調解案件數及與上年比較

113 年本區辦理之調解案件結案件數總計 295 件，較上年增加 33 件(12.60%)(如圖 6)。

圖 6 臺中市后里區近年辦理調解案件概況
- 結案件數



資料來源：本所民政課。

1.民事：

民事結案件數 50 件，較上年增加 5 件(11.11%)。

2.刑事：

刑事結案件數 245 件，較上年增加 28 件(12.90%)。

(二)按民事/刑事分：

民事結案件數 50 件(占 16.95%)；刑事結案件數 245 件(占 83.05%)。

民事結案件成立數 36 件(占總結案件數 12.20%)；不成立數 14 件(占總結案件數 4.75%)。

刑事結案成立件數 224 件(占總結案件數 75.93%)；不成立件數 21 件(占總結案件數 7.12%)。

(三)按成立別分：

調解案件結案件數中調解成立件數 260 件(占 88.14%)，不成立件數 35 件(占 11.86%)。

民事結案件數中調解成立件數 36 件(占 72.00%)，不成立件數 14 件(占 28.00%)。

刑事結案件數中調解成立件數 224 件(占 91.43%)，不成立件數 21 件(占 8.57%)。

(四)按結案類別件數分：

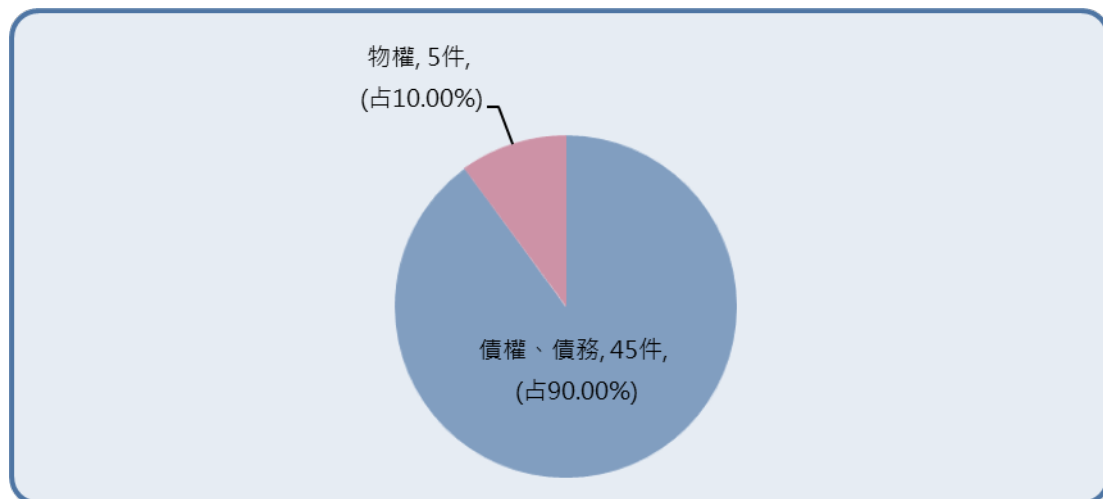
1.民事調解結案件類別：

(1)債權債務案件有45件(占90.00%)。

(2)物權案件有5件(占10.00%)。

以債權債務案件45件(占90.00%)所占比率最高(如圖7)。

圖 7 后里區 113 年
辦理調解業務概況 - 民事案件



資料來源：本所民政課。

2.刑事調解結案件類別：

傷害案件有245件(占100.00%)。

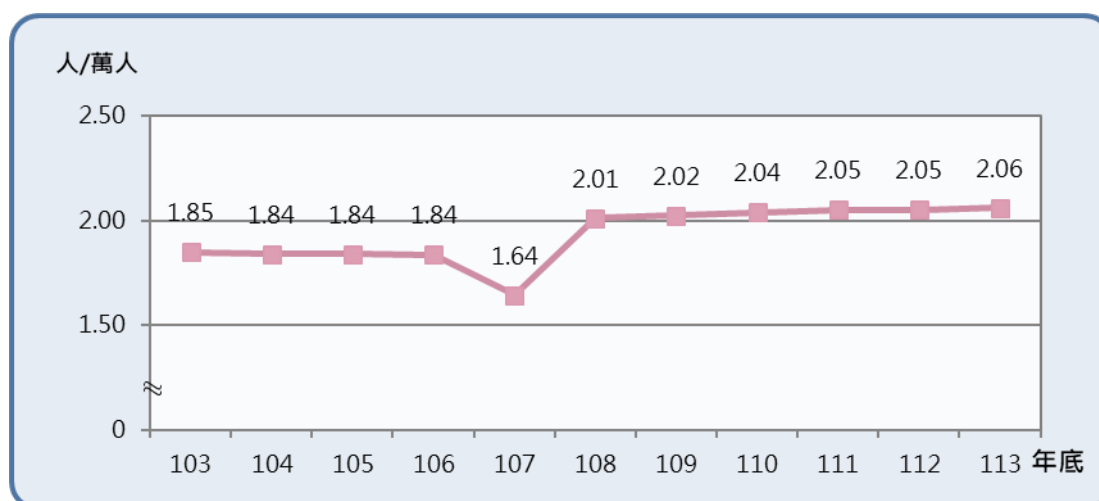
113年僅有傷害調解案件，無其他案件別。

(五)辦理調解概況

1.平均每萬人口調解委員人數

本區 113 年底人口為 5 萬 3,309 人，調解委員計有 11 人，平均每萬人口調解委員人數為 2.06 人，較上年底增加 0.01 人。臺中市 113 年底平均每萬人口調解委員人數為 1.19 人，本區與臺中市相較，本區平均每萬人口調解委員人數較臺中市多 0.87 人(如圖 8)。

圖 8 臺中市后里區近年辦理調解案件概況
- 平均每萬人口調解委員數

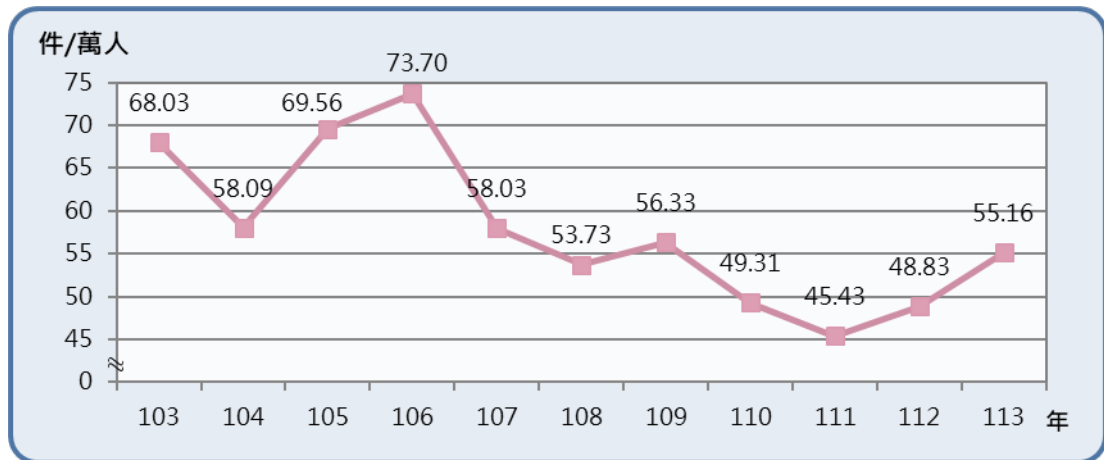


資料來源：本所民政課。

2.平均每萬人口聲請調解件數

本區 113 年聲請調解件數為 295 件，較上年聲請調解件數增加 33 件(12.60%)，平均每萬人聲請調解件數為 55.16 件，較上年增加 6.33 件。臺中市 113 年平均每萬人聲請調解件數為 80.91 件，本區與臺中市相較，本區平均每萬人聲請調解件數較臺中市少 25.75 件(如圖 9)。

圖 9 臺中市后里區近年辦理調解案件概況
- 平均每萬人口聲請調解件數

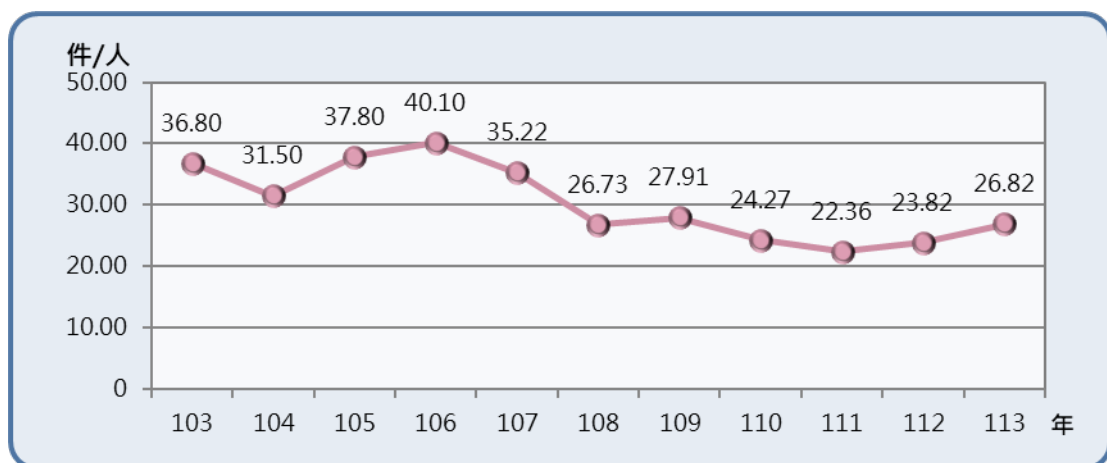


資料來源：本所民政課。

3. 平均每位調解委員調解件數

本區 113 年平均每位調解委員調解件數為 26.82 件，較上年增加 3.00 件。臺中市 113 年平均每位調解委員調解件數為 67.60 件，本區與臺中市相較，本區平均每位調解委員調解件數較臺中市少 40.78 件(如圖 10)。

圖 10 臺中市后里區近年辦理調解案件概況
- 平均每位調解委員調解件數



資料來源：本所民政課。

二、按調解方式別分析(詳表8)

113 年本區結案件數總計 295 件，調解結案成立 260 件，成立比 88.14%，不成立 35 件；按調解方式分析如下：

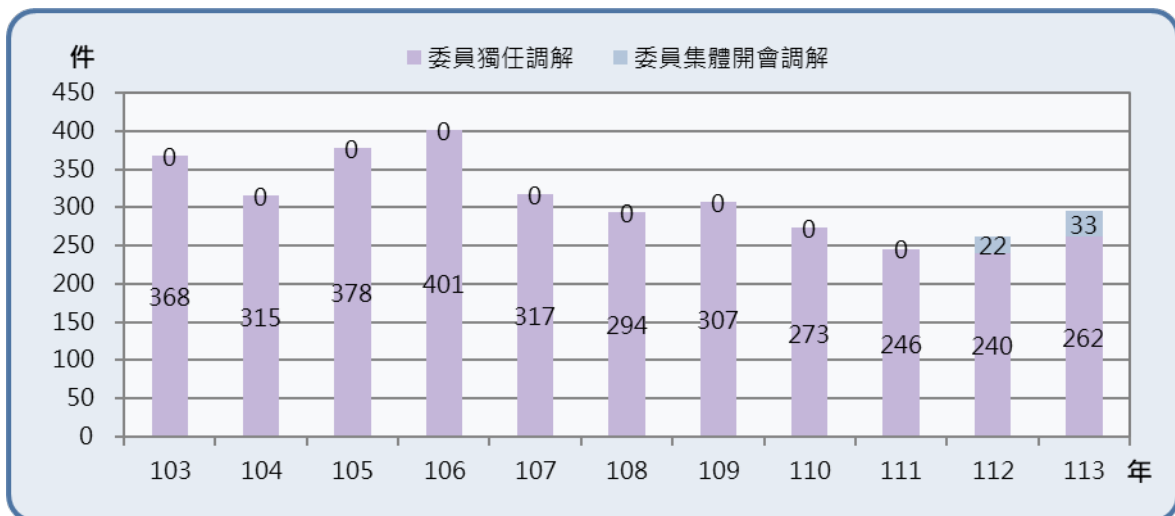
(一)委員集體開會調解

委員集體開會調解結案件數總計 33 件，成立 30 件，成立比率 90.91%，不成立 3 件(如圖 11)。

(二)委員獨任調解

委員獨任調解結案件數總計 262 件，成立 230 件，成立比率 87.79%，不成立 32 件(如圖 11)。

圖 11 臺中市后里區近年辦理調解業務概況
- 調解方式



資料來源：本所民政課。

(三)協同調解

協同調解是指由當事人推舉相關專業人士或單位代表，與調解委員共同參與調解的一種方式，相關專業人士或單位代表參與調解，可藉助協同調解人士的專業特長和經驗，以加速調解進程，提高調解成功率，縮短案件處理時間，113 年本區協同調解 6 件，成立 4 件，成立比率 66.67%。

三、與臺中市各行政區域別比較分析(詳表3)

本區與臺中市其他行政區在調解業務方面的比較情況如下：

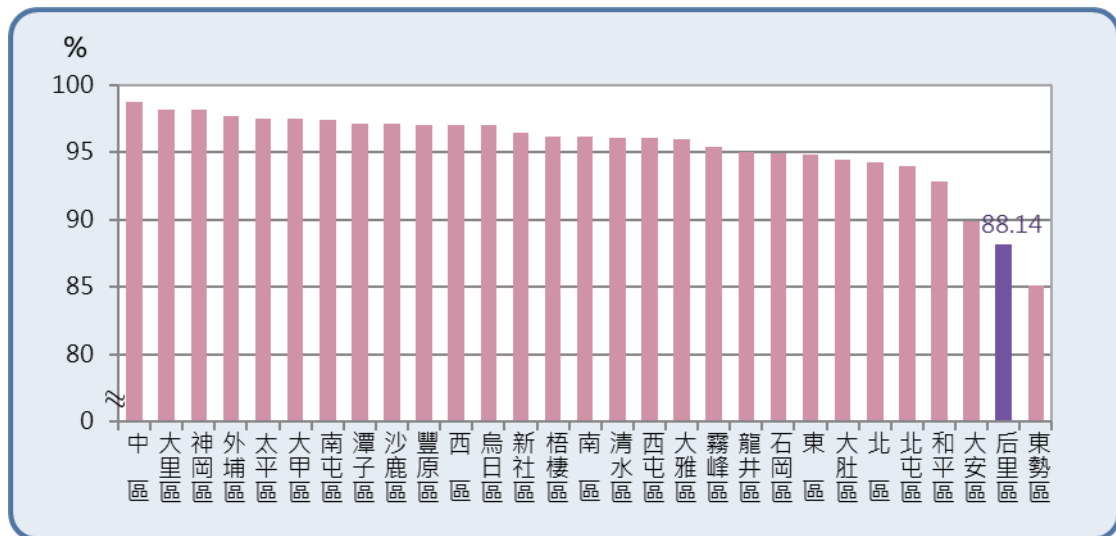
(一)調解總結案件數

臺中市 113 年調解總結案件數為 2 萬 3,089 件，本區以 295 件居第 23 位。各行政區以西屯區 2,296 件最多，北屯區 1,877 件次之，太平區 1,592 件居第 3 位。

(二)調解成立比率

臺中市 113 年調解成立比率為 96.10%，本區以 88.14%居第 28 位。各行政區以中區以 98.78%為最高，大里區 98.20%次之(如圖 12)。

圖 12 臺中市各行政區 113 年辦理調解案件概況
- 調解成立比率



資料來源：臺中市政府法制局。

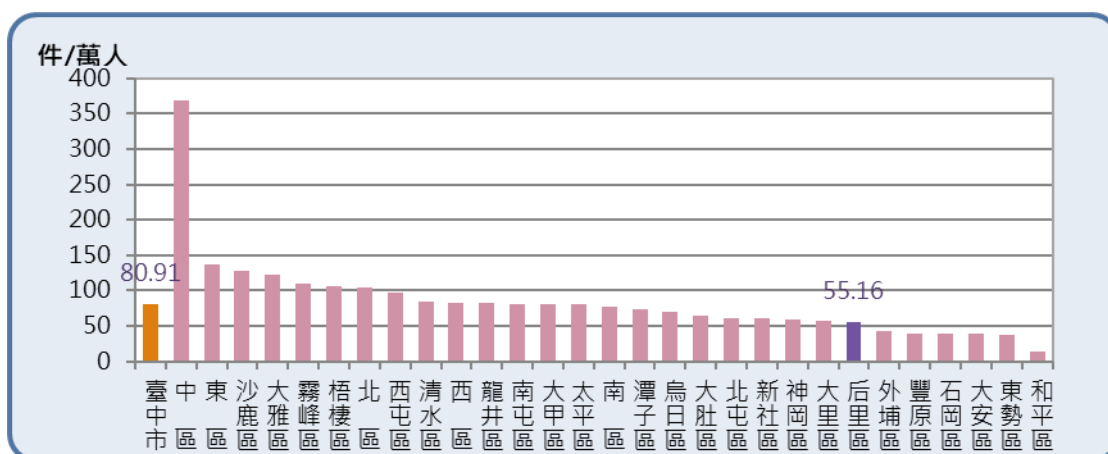
(三)每位調解委員平均調解件數

臺中市 113 年每位調解委員平均調解件數為 67.60 件，本區以 26.82 件居第 23 位。各行政區以西屯區 139.15 件最高，沙鹿區 127.20 件居第 2 位，北區 114.54 居第 3 位，和平區 1.56 件最低。

(四)平均每萬人口聲請調解件數

本市 113 年平均每萬人口聲請調解件數為 80.91 件，本區以 55.16 件居第 23 位。各行政區以中區 368.75 件最高，東區 136.66 件次之，沙鹿區 127.87 件居第 3 位，和平區 13.05 件最低(如圖 13)。

圖 13 臺中市各行政區 113 年辦理調解案件概況
-平均每萬人口聲請調解件數

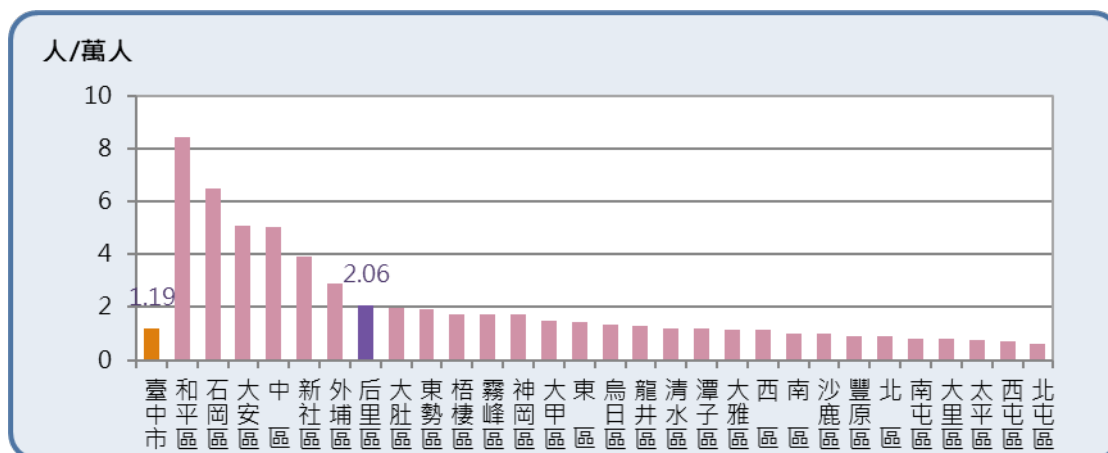


資料來源：臺中市政府法制局。

(五)平均每萬人口調解委員人數

本市 113 年底平均每萬人口調解委員人數為 1.19 人，本區以 2.06 人居第 7 位。各行政區以和平區 8.45 人最高，石岡區 6.49 人居第 2 位，大安區 5.06 人居第 3 位，北屯區 0.58 人最低(如圖 14)。

圖 14 臺中市各行政區 113 年底辦理調解案件概況
-平均每萬人口調解委員人數



資料來源：臺中市政府法制局。

捌、結論

一、113年底本區調解委員會調解委員組成概況：

本區調解委員人數計有 11 人，其中男性 8 人，女性 3 人；年齡皆為 60 歲以上；教育程度高中(職)4 人，專科學校 3 人，國小及以下 2 人，而大學校院及國中各 1 人；行業別服務業及其他 5 人，商業 4 人，農林漁牧業 2 人；委員年資 16 年以上 5 人，4-未滿 8 年及 8-未滿 16 年各 3 人。

113 年底本區調解委員會委員女性比率占 27.27%，教育程度為專科以上者比率三成以上，顯示調解委員會委員組成結構已逐漸強化。

二、113年度調解案件總計

本區 113 年辦理之調解案件結案件數總計 295 件，其中民事結案件數 50 件(占 16.95%)；刑事結案件數 245 件(占 83.05%)。結案件數較上年增加 33 件(12.60%)；成立件數 260 件，成立比率 88.14%。

民事結案成立件數 36 件，不成立件數 14 件，成立比率 72.00%；刑事結案成立件數 224 件，不成立件數 21 件，成立比率 91.43%，刑事調解成立比率高於民事調解成立比率。

近年為疏減訟源，法院將簡易刑事案件裁定移付鄉鎮市區調解委員會辦理調解等原因，致使刑事結案件數歷年來皆多於民事結案件數。

民事案件類別中，債權、債務 45 件(占 90.00%)最大宗，物權 5 件(占 10.00%)次之。

刑事案件類別僅有傷害 245 件(占 100.00%)。

調解委員之遴選係由轄內具備法律或其他專業知識，且享有公信力與社會聲望之公正人士擔任，經管轄地方法院及地方檢察署共同審查，遴選符合資格者，依規定名額報市政府備查後正式聘任。近幾年民、刑

法大幅修訂，為使調解委員會確實發揮更大的司法功能，期上級能加強調解委員法律新知的輔導，亦可就本區因刑事事件增加之情形，提供有關刑法之講座，以增進調解委員之知能。此外，為進一步提升調解委員會的功能，建議增設免費律師諮詢服務，以強化調解過程中的法律專業支援，確保案件處理更具公正性與專業性。此舉不僅能提高調解效能，亦可使民眾在調解程序中獲得更全面的法律協助，進而提升對調解制度的信賴與滿意度。

各區調解委員素質與經驗不同，難免會有發生相同案件，但調解結果卻有不同的情形，因縣市合併後行政區擴大，在短時間無法有效延續及提升調解委員的素質及經驗，另各調解委員為各區公所所管轄，督導上亦因首長重視程度不一，形成績效落差大，如何讓首長重視及落實督導考核，使各區調解業務能無縫接軌，如何增加調解委員的調解技巧及法律素養，讓調解當事人能信服調解委員建議之調解方案，以提升各區調解服務品質，為當前之要務。

本區調解委員長期投入調解工作，資深調解委員更積極參與經驗傳承，成為本區維持調解成立率的重要支柱。113 年多數調解案件由調解委員獨任處理，調解成立率達 87.79%，較上年提升 1.96%，顯示本區調解品質穩定且成效良好。未來將持續強化調解委員專業訓練，以確保服務品質的穩定與公信力。

與臺中市其他行政區相比，本區在調解總件數、成立率及人均聲請數方面仍處中下位置，但在每位調解委員平均承辦件數與人均調解委員配置上表現較佳，排名前段。表明后里區的調解工作整體效率較高，但仍有提升空間。

玖、統計表

表1、臺中市后里區調解委員會組織概況

年 底 別	委員 總人 數	性別		年齡				教育程度						行業				公職		委員年資				
		男	女	未 滿 40 歲	40-50 歲未 滿	50-60 歲未 滿	60歲 以上	研究所 (含) 以上	大學 校院	專科 學校	高中 (職)	國中	國小 及以 下	農林 漁牧 業	製 造 業	商 業	服 務 業 及 其 他	曾任 公職	未曾 任公 職	未 滿4 年	4-未 滿8 年	8-未 滿16 年	16年 以上	
民國103年底	10	8	2	—	—	3	7	—	—	3	4	1	2	3	—	3	4	5	5	1	1	2	6	
民國104年底	10	7	3	—	—	5	5	—	—	1	5	—	2	2	—	4	4	4	6	3	—	2	5	
民國105年底	10	7	3	—	—	5	5	—	—	1	5	—	2	2	—	4	4	4	6	3	—	2	5	
民國106年底	10	7	3	—	—	5	5	—	—	1	5	—	2	2	—	4	4	4	6	3	—	2	5	
民國107年底	9	6	3	—	—	3	6	—	—	1	4	2	—	2	—	4	3	3	6	3	—	1	5	
民國108年底	11	8	3	—	—	4	7	—	—	1	4	1	2	2	—	4	5	6	5	3	3	1	4	
民國109年底	11	8	3	—	—	3	8	—	—	1	4	1	2	2	—	4	5	6	5	3	3	1	4	
民國110年底	11	8	3	—	—	3	8	—	—	1	4	1	2	2	—	4	5	6	5	3	3	1	4	
民國111年底	11	8	3	—	—	2	9	—	—	1	4	1	2	2	—	4	5	6	5	3	3	—	5	
民國112年底	11	8	3	—	—	—	11	—	1	3	4	1	2	2	—	4	5	6	5	—	3	3	5	
民國113年底	11	8	3	—	—	—	11	—	1	3	4	1	2	2	—	4	5	6	5	—	3	3	5	
臺中市113年底	340	226	114	—	1	43	296	58	70	66	114	24	8	16	16	62	246	174	166	37	60	100	143	

資料來源：本所民政課。

表2、臺中市后里區近年辦理調解業務概況

單位：人、件、%、件/人、人/萬人、件/萬人																		
年別	年底 委員 總人 數	調解結案件數												平均 每位 調解 委員 調解 件數	平均 每 萬 人 口 調解 委 員 數(期 底)	平均 每 萬 人 口 聲請 調 解 件 數	年 底 人 口 數	年 中 人 口 數
		總計				民事案件				刑事案件								
		合計	成立	成立%	不成立	合計	成立	成立%	不成立	合計	成立	成立%	不成立					
民國103年	10	368	345	93.75	23	92	85	92.39	7	276	260	94.20	16	36.80	1.85	68.03	54,106	54,091
民國104年	10	315	288	91.43	27	76	66	86.84	10	239	222	92.89	17	31.50	1.84	58.09	54,344	54,225
民國105年	10	378	341	90.21	37	95	82	86.32	13	283	259	91.52	24	37.80	1.84	69.56	54,332	54,338
民國106年	10	401	330	82.29	71	93	72	77.42	21	308	258	83.77	50	40.10	1.84	73.70	54,482	54,407
民國107年	9	317	262	82.65	55	72	51	70.83	21	245	211	86.12	34	32.00	1.64	58.03	54,775	54,629
民國108年	11	294	257	87.41	37	49	30	61.22	19	245	227	92.65	18	27.50	2.01	53.73	54,666	54,721
民國109年	11	307	262	85.34	45	51	41	80.39	10	256	221	86.33	35	27.91	2.02	56.33	54,343	54,505
民國110年	11	273	225	82.42	48	58	37	63.79	21	215	188	87.44	27	24.27	2.04	49.31	53,961	54,152
民國111年	11	246	210	85.37	36	48	32	66.67	16	198	178	89.90	20	22.36	2.05	45.71	53,667	53,814
民國112年	11	262	226	86.26	36	45	35	77.78	10	217	191	88.02	26	23.82	2.05	48.83	53,653	53,660
民國113年	11	295	260	88.14	35	50	36	72.00	14	245	224	91.43	21	26.82	2.06	55.16	53,309	53,481
臺中市113年	340	23,089	22,189	96.10	900	3,905	3,694	94.60	211	19,184	18,495	96.41	689	67.60	1.19	80.91	2,860,601	2,853,255
資料來源：本所民政課。																		

資料來源：本所民政課。

說明：1. 平均每位委員調解件數=(調解結案件數+正在調解未結案件數-前期未結案件數)/年中調解委員人數。
2. 平均每萬人口聲請調解件數=(調解結案件數+正在調解未結案件數-前期未結案件數)/年中人口數×10,000。
3. 平均每萬人口調解委員數=年底調解委員人數/年底人口數×10,000。

表3、臺中市113年各區辦理調解業務概況

鄉鎮市 (區)別	年底委 員總人 數	單位：人、件、%、件/人、人/萬人、件/萬人								
		結案件數				平均每位 委員調解 件數	平均每萬 人口聲請 調解件數	平均每萬 人口調解 委員數(期 底)	正在調解 中未結案 件數	前期未 結案件 數
		總計	結案件數成 立	結案件數 成立比率 (%)	結案件數不 成立					
臺中市	340	23,089	22,189	96.10	900	67.60	80.91	1.19	3	5
中區	9	658	650	98.78	8	73.11	368.75	5.03	—	—
東區	11	1,056	1,002	94.89	54	96.00	136.66	1.42	—	—
南區	13	988	950	96.15	38	76.00	77.77	1.02	—	—
西區	12	948	920	97.05	28	75.84	83.36	1.05	—	—
北區	13	1,489	1,404	94.29	85	114.54	103.52	0.91	—	—
西屯區	16	2,296	2,205	96.04	91	139.15	97.23	0.68	—	—
南屯區	15	1,501	1,462	97.40	39	100.07	81.70	0.81	—	—
北屯區	18	1,877	1,765	94.03	112	101.46	61.03	0.58	—	—
豐原區	15	651	632	97.08	19	43.40	39.80	0.92	—	—
東勢區	9	175	149	85.14	26	19.44	37.02	1.91	—	—
大甲區	11	604	589	97.52	15	54.91	81.13	1.48	—	—
清水區	11	762	732	96.06	30	69.27	84.47	1.22	—	—
沙鹿區	10	1,272	1,235	97.09	37	127.20	127.87	1.00	—	—
梧棲區	11	651	626	96.16	25	59.18	105.24	1.75	—	—
后里區	11	295	260	88.14	35	26.82	55.16	2.06	—	—
神岡區	11	382	375	98.17	7	34.73	59.52	1.72	—	—
潭子區	13	807	784	97.15	23	62.08	73.90	1.19	—	—
大雅區	11	1,175	1,128	96.00	47	106.82	123.08	1.16	—	—
新社區	9	140	135	96.43	5	15.56	60.95	3.94	—	—
石岡區	9	59	56	94.92	3	6.00	38.61	6.49	—	5
外埔區	9	131	128	97.71	3	14.89	43.18	2.91	3	—
大安區	9	69	62	89.86	7	7.67	38.48	5.06	—	—
烏日區	11	570	553	97.02	17	51.82	70.60	1.35	—	—
大肚區	11	360	340	94.44	20	32.73	64.48	1.97	—	—
龍井區	10	648	616	95.06	32	64.80	82.32	1.27	—	—
霧峰區	11	694	662	95.39	32	63.09	109.15	1.74	—	—
太平區	15	1,592	1,553	97.55	39	106.13	79.96	0.75	—	—
大里區	17	1,225	1,203	98.20	22	72.06	57.69	0.80	—	—
和平區	9	14	13	92.86	1	1.56	13.05	8.45	—	—

資料來源：臺中市政府法制局。

說明：1. 平均每位委員調解件數=(調解結案件數+正在調解未結案件數-前期未結案件數)/年中調解委員人數。

2. 平均每萬人口聲請調解件數=(調解結案件數+正在調解未結案件數-前期未結案件數)/年中人口數×10,000。

3. 平均每萬人口調解委員數=年底調解委員人數/年底人口數×10,000。

表4、臺中市113年各區辦理調解業務概況-案件別

單位：人、件、%													
鄉鎮市 (區)別	年底委 員總人 數	調解結案件數											
		總計				民事案件				刑事案件			
		合計	成立	成立%	不成立	合計	成立	成立%	不成立	合計	成立	成立%	不成立
臺中市	340	23,089	22,189	96.10	900	3,905	3,694	94.60	211	19,184	18,495	96.41	689
中區	9	658	650	98.78	8	117	116	99.15	1	541	534	98.71	7
東區	11	1,056	1,002	94.89	54	116	115	99.14	1	940	887	94.36	53
南區	13	988	950	96.15	38	151	143	94.70	8	837	807	96.42	30
西區	12	948	920	97.05	28	127	125	98.43	2	821	795	96.83	26
北區	13	1,489	1,404	94.29	85	221	199	90.05	22	1,268	1,205	95.03	63
西屯區	16	2,296	2,205	96.04	91	359	352	98.05	7	1,937	1,853	95.66	84
南屯區	15	1,501	1,462	97.40	39	212	207	97.64	5	1,289	1,255	97.36	34
北屯區	18	1,877	1,765	94.03	112	291	258	88.66	33	1,586	1,507	95.02	79
豐原區	15	651	632	97.08	19	122	122	100.00	—	529	510	96.41	19
東勢區	9	175	149	85.14	26	39	26	66.67	13	136	123	90.44	13
大甲區	11	604	589	97.52	15	176	171	97.16	5	428	418	97.66	10
清水區	11	762	732	96.06	30	269	255	94.80	14	493	477	96.75	16
沙鹿區	10	1,272	1,235	97.09	37	218	212	97.25	6	1,054	1,023	97.06	31
梧棲區	11	651	626	96.16	25	138	129	93.48	9	513	497	96.88	16
后里區	11	295	260	88.14	35	50	36	72.00	14	245	224	91.43	21
神岡區	11	382	375	98.17	7	53	51	96.23	2	329	324	98.48	5
潭子區	13	807	784	97.15	23	130	127	97.69	3	677	657	97.05	20
大雅區	11	1,175	1,128	96.00	47	168	161	95.83	7	1,007	967	96.03	40
新社區	9	140	135	96.43	5	36	33	91.67	3	104	102	98.08	2
石岡區	9	59	56	94.92	3	20	18	90.00	2	39	38	97.44	1
外埔區	9	131	128	97.71	3	31	30	96.77	1	100	98	98.00	2
大安區	9	69	62	89.86	7	14	11	78.57	3	55	51	92.73	4
烏日區	11	570	553	97.02	17	68	62	91.18	6	502	491	97.81	11
大肚區	11	360	340	94.44	20	84	76	90.48	8	276	264	95.65	12
龍井區	10	648	616	95.06	32	102	93	91.18	9	546	523	95.79	23
霧峰區	11	694	662	95.39	32	89	86	96.63	3	605	576	95.21	29
太平區	15	1,592	1,553	97.55	39	324	316	97.53	8	1,268	1,237	97.56	31
大里區	17	1,225	1,203	98.20	22	172	156	90.70	16	1,053	1,047	99.43	6
和平區	9	14	13	92.86	1	8	8	100.00	—	6	5	83.33	1

資料來源：臺中市政府法制局。

表5、臺中市后里區辦理調解業務結案件數—按案件類別分

單位：件、%																	
年別	總計	民事案件								刑事案件							
		合計	債權債務	物權	親屬	繼承	商事	營建工程	其他	合計	妨害風化	妨害婚姻及家庭	傷害	妨害自由名譽信用及秘密	竊盜及侵占詐欺	毀棄損壞	其他
民國103年	368	92	18	—	—	1	1	3	69	276	1	—	270	—	1	4	—
民國104年	315	76	18	5	6	1	1	4	41	239	—	—	229	2	1	4	3
民國105年	378	95	73	5	3	—	—	3	11	283	—	—	276	2	2	3	—
民國106年	401	93	75	5	3	1	—	3	6	308	—	—	295	4	—	5	4
民國107年	317	72	63	6	—	—	1	2	—	245	—	—	240	—	—	5	—
民國108年	294	49	42	4	1	—	—	1	1	245	—	—	235	6	1	3	—
民國109年	307	51	46	4	—	—	—	—	1	256	—	—	247	3	—	6	—
民國110年	273	58	47	4	3	1	—	2	1	215	—	—	211	1	—	3	—
民國111年	246	48	37	10	1	—	—	—	—	198	—	—	195	1	2	—	—
民國112年	262	45	40	4	1	—	—	—	—	217	—	—	215	—	—	2	—
民國113年	295	50	45	5	—	—	—	—	—	245	—	—	245	—	—	—	—
較112年增減數	33	5	5	1	-1	—	—	—	—	28	—	—	30	—	—	-2	—
較112年增減率	12.60	11.11	12.50	25.00	-100.00	--	--	--	--	12.90	--	--	13.95	--	--	-100.00	--
資料來源：本所民政課。																	

表6、臺中市后里區辦理調解業務—民事案件別

單位：人、件																		
年別	年底委員總人數(人)	民事案件結案件數			債權、債務		物權		親屬		繼承		商事		營建工程		其他	
		合計	成立	不成立	成立	不成立	成立	不成立	成立	不成立	成立	不成立	成立	不成立	成立	不成立	成立	不成立
民國103年	10	92	85	7	16	2	—	—	—	—	—	1	—	1	2	1	67	2
民國104年	10	76	66	10	15	3	4	1	5	1	1	—	1	—	3	1	37	4
民國105年	10	95	82	13	68	5	3	2	1	2	—	—	—	—	2	1	8	3
民國106年	10	93	72	21	60	15	3	2	2	1	—	1	—	—	2	1	5	1
民國107年	9	72	51	21	47	16	2	4	—	—	—	—	1	—	1	1	—	—
民國108年	11	49	30	19	29	13	1	3	—	1	—	—	—	—	—	1	—	1
民國109年	11	51	41	10	39	7	1	3	—	—	—	—	—	—	—	—	1	—
民國110年	11	58	37	21	32	15	2	2	1	2	—	1	—	—	1	1	1	—
民國111年	11	48	32	16	25	12	6	4	1	—	—	—	—	—	—	—	—	—
民國112年	11	45	35	10	33	7	1	3	1	—	—	—	—	—	—	—	—	—
民國113年	11	50	36	14	35	10	1	4	—	—	—	—	—	—	—	—	—	—
資料來源：本所民政課。																		

表7、臺中市后里區辦理調解業務－刑事案件別

單位：人、件																		
年別	年底 委員 總人 數(人)	刑事案件 結案件數			妨害 風化		妨害婚姻 及家庭		傷害		妨害自由名譽 信用及秘密		竊盜及 侵占詐欺		毀棄 損壞		其他	
		合 計	成 立	不 成 立	成 立	不 成 立	成 立	不 成 立	成 立	不 成 立	成 立	不 成 立	成 立	不 成 立	成 立	不 成 立	成 立	不 成 立
民國103年	10	276	260	16	1	—	—	—	257	13	—	—	1	—	1	3	—	—
民國104年	10	239	222	17	—	—	—	—	215	14	2	—	—	1	3	1	2	1
民國105年	10	283	259	24	—	—	—	—	255	21	1	1	1	1	2	1	—	—
民國106年	10	308	258	50	—	—	—	—	249	46	3	1	—	—	3	2	3	1
民國107年	9	245	211	34	—	—	—	—	208	32	—	—	—	—	3	2	—	—
民國108年	11	245	227	18	—	—	—	—	219	16	6	—	—	1	2	1	—	—
民國109年	11	256	221	35	—	—	—	—	215	32	2	1	—	—	4	2	—	—
民國110年	11	215	188	27	—	—	—	—	185	26	1	—	—	—	2	1	—	—
民國111年	11	198	178	20	—	—	—	—	176	19	1	—	1	1	—	—	—	—
民國112年	11	217	191	26	—	—	—	—	189	26	—	—	—	—	2	—	—	—
民國113年	11	245	224	21	—	—	—	—	224	21	—	—	—	—	—	—	—	—

資料來源：本所民政課。

表8 臺中市后里區調解委員會辦理調解業務－方式別

單位：件、%																
年別	總計				委員集體 開會調解				委員獨 任調解				協同 調解			
	合 計	成 立	成 立 比 率 (%)	不 成 立	合 計	成 立	成 立 比 率 (%)	不 成 立	合 計	成 立	成 立 比 率 (%)	不 成 立	合 計	成 立	成 立 比 率 (%)	不 成 立
民國103年	368	345	93.75	23	—	—	--	—	368	345	93.75	23	56	54	96.43	2
民國104年	315	288	91.43	27	—	—	--	—	315	288	91.43	27	25	21	84.00	4
民國105年	378	341	90.21	37	—	—	--	—	378	341	90.21	37	65	57	87.69	8
民國106年	401	330	82.29	71	—	—	--	—	401	330	82.29	71	45	41	91.11	4
民國107年	317	262	82.65	55	—	—	--	—	317	262	82.65	55	33	29	87.88	4
民國108年	294	257	87.41	37	—	—	--	—	294	257	87.41	37	31	28	90.32	3
民國109年	307	262	85.34	45	—	—	--	—	307	262	85.34	45	25	21	84.00	4
民國110年	273	225	82.42	48	—	—	--	—	273	225	82.42	48	13	12	92.31	1
民國111年	246	210	85.37	36	—	—	--	—	246	210	85.37	36	20	20	100.00	—
民國112年	262	226	86.26	36	22	20	90.91	2	240	206	85.83	34	18	16	88.89	2
民國113年	295	260	88.14	35	33	30	90.91	3	262	230	87.79	32	6	4	66.67	2

資料來源：本所民政課。

拾、參考資料

- 一、臺中市政府主計處統計資料
- 二、臺中市政府法制局統計資料
- 三、臺中市后里區公所民政課資料
- 四、臺中市后里區 113 年統計年報

臺中市后里區調解業務概況分析

中華民國 113 年

編 印 者：臺中市后里區公所會計室

地 址：421 臺中市后里區墩西里公安路 84 號

電 話：04-25562116

出版日期：中華民國 114 年 6 月

本刊同時登載於臺中市后里區公所網站，

網址為 <https://www.houli.taichung.gov.tw/>

2024



**臺中市
后里區**

臺中市421后里區墩西里公安路84號

電話：04-25562116

傳真：25586327